



# KATALOG PRODUKTÓW | 2023

PROFESJONALNE URZĄDZENIA GASTRONOMICZNE

TECHNIKA GOTOWANIA | TECHNIKA CHŁODZENIA | TECHNIKA ZMYWANIA | MAŁE URZĄDZENIA



Drodzy klienci,

Od ponad 145 lat marka Bartscher wspiera Państwa bogatą ofertą komercyjnych produktów techniki kuchennej.

Nasze produkty z powodzeniem stosowane są w barach przekąskowych, klasycznych kuchniach restauracyjnych, kuchniach hotelowych, cateringu szkolnym, domach spokojnej starości, klubach sportowych oraz przez ambitnych kucharzy amatorów.

Stale poszerzamy nasz asortyment o nowe produkty, które stanowią najlepsze wsparcie dla ciągle zmieniającej się codziennej rutyny kuchennej.

Również w tym roku wprowadziliśmy do naszej oferty liczne innowacje: nowe piecze sklepowe dla piekarni, nową technologię zmywania naczyń, nowe kuchenki indukcyjne wraz z indukcyjnymi rozwiązaniami grzewczymi, nowe urządzenia chłodnicze, a także wiele małych i dużych urządzeń.

Nasz katalog 2023 daje Państwu dobry przegląd świata naszych produktów. Więcej informacji, szczegółowe opisy produktów, instrukcje obsługi, rysunki poglądowe i dalsze materiały zdjęciowe można znaleźć na naszej stronie internetowej [www.bartscher.com/pl](http://www.bartscher.com/pl).

W ubiegłym roku nadal z powodzeniem rozwijaliśmy naszą działalność projektową i zrealizowaliśmy wiele nowych projektów kuchennych. Nasz obszerny magazyn jest nadal podstawą krótkich terminów dostaw całego asortymentu.

Czy mają Państwo pytania dotyczące naszych produktów i usług? Zapraszamy do kontaktu z nami, chętnie pomożemy słowem i czynem.



Mariusz Balsam  
Dyrektor ds. Sprzedaży

## CENTRA WYSTAWIENNICZO-SZKOLENIOWE



Zapraszamy do odwiedzin naszych wystaw i obejrzenia na żywo urządzeń marki Bartscher. Istnieje również możliwość uzgodnienia terminów telefonicznie.



## KALENDARZ TARGÓW 2023

W 2023 roku firma Bartscher znów wyraźnie zaznaczy swoją obecność na krajowych i międzynarodowych targach branżowych.

Zapraszamy do odwiedzenia nas na stoisku podczas jednej z planowanych imprez wystawienniczych i skorzystania z indywidualnego i szczegółowego doradztwa naszego doświadczonego personelu targowego.

Czego mogą spodziewać się nasi goście?  
Na wszystkich targach ponownie zaprezentujemy wiele nowych produktów, które w istotny sposób ułatwią codzienną pracę w kuchni gastronomów.

Specjalnie dla Ciebie stworzyliśmy listę z terminami najważniejszych targów, dzięki czemu już teraz możesz zaplanować swój terminarz na przyszły rok.

<b>01</b>	15. - 17. 19. - 23.	HOGA, Norymberga SIRHA, Lyon
<b>02</b>	13. - 14.	NORD GASTRO & HOTEL, Husum
<b>03</b>	10. - 14. 23. - 25.	INTERNORGA, Hamburg SMAKKI GASTROTARGI, Warszawa
<b>10</b>	13. - 17.	HOST, Mediolan
<b>11</b>	05. - 07. 11. - 15.	ISS Gut!, Lipsk ALLES FÜR DEN GAST, Salzburg

## BO JAKOŚĆ ZAWSZE SIĘ WYRÓŻNIA

### DOŚWIADCZENIE I KOMPETENCJA OD 1876 ROKU

Od momentu założenia przedsiębiorstwa w 1876 roku oraz w wyniku rozwoju działalności tej rodzinnej firmy w ostatnich dziesięcioleciach, firma Bartscher GmbH konsekwentnie zbudowała sobie pozycję lidera na rynku niemieckim jako producent i dostawca wyposażenia dla kuchni.

### DEDYKOWANE DLA KUCHNI GASTRONOMICZNYCH URZĄDZENIA MARKI BARTSCHER TO

- bezpieczeństwo silnej i znanej marki,
- świadomość posiadania solidnych produktów najwyższej jakości i gwarancja serwisu na najwyższym poziomie,
- duży wybór kompleksowego asortymentu produktów,
- doskonały stosunek jakości do ceny.



## NASZE ZARZĄDZANIE JAKOŚCIĄ

### PRECYZYJNE PLANOWANIE | KOMPETENTNE WSPARCIE

#### INDYWIDUALNE KONCEPCJE, SPRAWDZONE W PRAKTYCE

Planujesz na nowo urządzić kuchnię gastronomiczną lub nosisz się z zamiarem dostosowania strefy kuchennej do swoich potrzeb?

Chętnie pomożemy Ci w realizacji Twoich założeń – zarówno na etapie analizy zapotrzebowania i ustalania funkcji, tworzenia koncepcji i opracowania projektu, w fazie przygotowania oferty, jak i przy późniejszym planowaniu instalacji. Również w przypadku opracowania wykazów usług chętnie służymy radą i wsparciem.

W każdej chwili możesz zwrócić się do naszego działu projektowego i skorzystać z pomocy zespołu składającego się z doświadczonych profesjonalistów.

Wystarczy wysłać e-mail na adres: [projekt@bartscher.com](mailto:projekt@bartscher.com)

#### BLISKO KLIENTA NA KAŻDYM ETAPIE

Jako producent i dostawca kompleksowego asortymentu oferujemy Ci z jednej ręki wszystko, co przydatne i pomocne w profesjonalnej kuchni gastronomicznej. Ponadto służymy radą i pomocą naszym partnerom handlowym i profesjonalistom w zakresie projektowania.

W zależności od potrzeb i w ścisłym porozumieniu będziemy towarzyszyć Ci we wszystkich fazach zarządzania projektem, które obejmuje np.

- analizę zapotrzebowania,
- ustalenie funkcji,
- opracowanie koncepcji,
- przygotowanie projektu,
- przygotowanie oferty,
- opracowanie planu instalacji,
- wykazy usług.

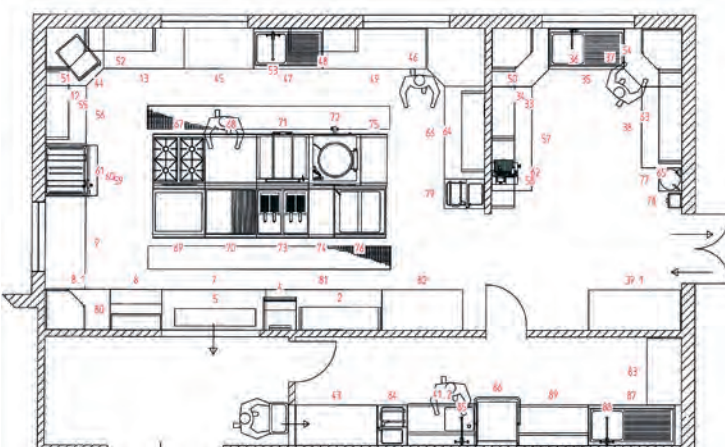
#### KOMPATYBILNI Z TWOIM OPROGRAMOWANIEM

W celu zapewnienia komfortowego i prostego planowania udostępnimy Ci do pobrania dane dxf naszych produktów katalogowych, które można bez problemu wczytać do każdego, powszechnie używanego programu CAD (w tym również AutoCAD). Bazę danych dxf znajdziesz tutaj.

[www.bartscher.com/pl/Projektmanagement](http://www.bartscher.com/pl/Projektmanagement)

Kompetentny zespół w naszym dziale projektowym pomoże Ci również w terenie.

Na każdym etapie oferujemy Ci pomoc i wsparcie. Sprawdź nas!





## WAŻNE INFORMACJE

Świadczone usługi odbywają się zgodnie z zasadami przedstawionymi w Ogólnych Warunkach Handlowych (AGB) firmy Bartscher. Dane dot. wagi urządzeń podane są bez opakowania, materiałów służących do transportu towaru (europaleta, paleta jednorazowa).

Zastrzega się prawo wprowadzania zmian technicznych. Wszystkie podane ceny są jedynie cenami sugerowanymi. Sprzedawca może dowolnie ustalać ceny sprzedaży.

### **NAPRAWA DROBNYCH URZĄDZEŃ:**

Drobne urządzenia w celu naprawy powinny być wysłane do firmy serwisowej lub dostarczone do Państwa partnera handlowego.

Aktualne informacje o nowych produktach i promocjach znajdują się na stronie:  
[www.bartscher.com](http://www.bartscher.com)

## NASZ ASORTYMENT W PIGUŁCE

### SERIE THERMIK

- ▶ Seria 600
- ▶ Seria 650
- ▶ Seria 700
- ▶ Seria 900

### TECHNIKA GOTOWANIA

- ▶ Kotle warzelne
- ▶ Piece konwekcyjne
- ▶ Snackpoint
- ▶ Kuchenki wok
- ▶ Piece konwekcyjno-parowe
- ▶ Stacja do gotowania
- ▶ Kuchnie
- ▶ Piece sklepowe
- ▶ Taborety grzewcze
- ▶ Patelnie uchylne
- ▶ Piekarniki niskotemperaturowe
- ▶ Urządzenia do gotowania sous-vide
- ▶ Piec typu High Speed
- ▶ Salamandry

### PIZZY / MAKARONU

- ▶ Gotowanie produktów mącznych
- ▶ Maszyny do makaronu
- ▶ Piece do pizzy
- ▶ Wałkownice

### SNACK / IMBISS

- ▶ Dyspensery
- ▶ Grille kontaktowe
- ▶ Kuchenki mikrofalowe
- ▶ Patelnie uniwersalne
- ▶ Płyty grillowe
- ▶ Urządzenia do hot-dogów
- ▶ Frytownice
- ▶ Grille wodne
- ▶ Lawa-grille
- ▶ Patelnie wielofunkcyjne
- ▶ Płyty grillowe
- ▶ Woki indukcyjne
- ▶ Frytownice
- ▶ Krajalnice do frytek
- ▶ Naleśnikarki
- ▶ Podgrzewacze do kielbasek
- ▶ Rożna do kurczaków
- ▶ Gofrownice
- ▶ Krajalnice do kielbasek
- ▶ Paella
- ▶ Płyty elektryczne
- ▶ Tostery
- ▶ Grill rolkowy do parówek
- ▶ Kuchenki indukcyjne
- ▶ Patelnie i grille gazowe
- ▶ Płyty gazowe
- ▶ Urządzenia do gotowania ryżu

### TECHNOLOGIA UTRZYMANIA CIEPŁA / BUFET

- ▶ Bemary
- ▶ Kociołki na zupe
- ▶ Podgrzewacze do potraw
- ▶ Witryny grzewcze
- ▶ Bemary Hotpot
- ▶ Mostki grzewcze
- ▶ Podgrzewacze talerzy
- ▶ Wózek bufet, grzewczy
- ▶ Dozowniki do płatków śniadaniowych
- ▶ Pasty do podgrzewaczy
- ▶ Płyty grzewcze
- ▶ Wózki do wydawania potraw
- ▶ Podgrzewacze do filiżanek
- ▶ System bufetowy
- ▶ Fontanny do czekolady
- ▶ Podgrzewacze do potraw
- ▶ Witryny bufetowe

### TECHNIKA CHŁODZENIA

- ▶ Chłodnie
- ▶ Kostkarki do lodu
- ▶ Stoły chłodnicze
- ▶ Szafy mroźnicze
- ▶ Witryny do lodów
- ▶ Chłodziarka do wina
- ▶ Maszyny do lodów
- ▶ Stoły chłodnicze do pizzy
- ▶ Witryny chłodnicze
- ▶ Wózki bufety, chłodnicze
- ▶ Chłodziarki impulsowe
- ▶ Nadstawy chłodnicze
- ▶ Stoły chłodnicze mini
- ▶ Witryny chłodnicze
- ▶ Zamrażarki
- ▶ Chłodziarko-zamrażarki
- ▶ Regały chłodnicze
- ▶ Szafy chłodnicze
- ▶ Witryny chłodnicze Mini
- ▶ Zamrażarka na lody
- ▶ Chłodziarko-zamrażarki szokowe
- ▶ Stoły chłodnicze
- ▶ Szafy do sezonowania mięsa
- ▶ Witryny do ciast
- ▶ Łuskarki do lodu

### TECHNIKA ZMYWANIA

- ▶ Armatury
- ▶ Zmywarki do garnków
- ▶ Kosze do zmywarek
- ▶ Zmywarki do szkła
- ▶ Polerki do sztućców
- ▶ Zmywarki uniwersalne
- ▶ Urządzenia do polerowania szklanek
- ▶ Zmywarki przelotowe do naczyń w koszach
- ▶ Urządzenia kapturowe

### NAPOJE / KAWIARNIA / BAR

- ▶ Czajniki
- ▶ Młynek do kawy
- ▶ Warniki do wody
- ▶ Dyspensery do napojów
- ▶ Nalewaki do grzanego wina
- ▶ Wyciskarki do cytrusów
- ▶ Ekspresy do kawy
- ▶ Samowar
- ▶ Wyciskarki do soku
- ▶ Kruszarki do lodu
- ▶ Spieniacze do mleka
- ▶ Wyposażenie dodatkowe - Urządzenia do kawy
- ▶ Miksery / Blendery
- ▶ Warniki do grzanego wina

### MEBLE / WYPOSAŻENIE WNĘTRZA / OUTDOOR

- ▶ Meble ze stali nierdzewnej
- ▶ Stoły ze zlewami
- ▶ Ogrzewacze tarasowe
- ▶ Stojaki reklamowe
- ▶ Okapy gastronomiczne
- ▶ Tablice do menu
- ▶ Popielniczki
- ▶ Stoły / ławki

### TRANSPORT / PRZECHOWYWANIE

- ▶ Pojemniki do transportu żywności
- ▶ Regały
- ▶ Wózki do serwowania
- ▶ Wózki do sprzątania
- ▶ Zgrzewarki

### PRZYGOTOWALNIA

- ▶ Kotłociarki do mięsa
- ▶ Obieraczka do ziemniaków
- ▶ Wilki do mięsa
- ▶ Krajalnice
- ▶ Pakowarki próżniowe
- ▶ Wirówki do sałaty
- ▶ Kuter
- ▶ Roboty kuchenne
- ▶ Miesiarki
- ▶ Szatkownice do warzyw
- ▶ Miksery ręczne
- ▶ Wagi kuchenne

### AKCESORIA KUCHENNE

- ▶ Deski do krojenia
- ▶ Palniki do flambrowania
- ▶ Garnki
- ▶ Patelnie
- ▶ Kosze na śmieci
- ▶ Pojemniki gastronomiczne
- ▶ Listwy na bony
- ▶ Pojemniki na sztućce
- ▶ Nóż do kebaba
- ▶ Sterylizator do noży

### WYPOSAŻENIE HOTELOWE / HIGIENA

- ▶ Dozowniki dezynfekcyjny
- ▶ Oczyszczacz powietrza w pomieszczeniu
- ▶ Słupki higieniczne
- ▶ Dozowniki do mydła
- ▶ Dyspensery rękawiczek
- ▶ Suszarki do rąk
- ▶ Lampy owadobójcze
- ▶ Suszarka hotelowa
- ▶ Osłony higieniczne
- ▶ Systemy odgradzające

9 - 43

45 - 87

89 - 95

97 - 140

142 - 169

171 - 213

215 - 238

240 - 267

269 - 289

291 - 299

301 - 326

328 - 340

342 - 352

## SERIE THERMIK

Gorąco polecamy: nasze urządzenia z serii Thermik. W tej rubryce znajdziesz wszystko, co potrzebne do perfekcyjnego przyrządzenia ulubionych potraw.



## Seria 600



Seria 600 - Wydajne urządzenia do gotowania w praktycznej zabudowie modułowej, zajmującej niewiele miejsca.

Budowa i wyposażenie według potrzeb.

Urządzenia z wysokowartościowej stali chromowo-niklowej 18/10 w kompaktowym wykonaniu. Długi czas użytkowania urządzeń.



▶ urządzenia  
wysokość bez komina 290 mm  
wysokość z kominem 425 mm



▶ palnik 3,5 kW  
▶ palnik 6,0 kW



▶ możliwość tworzenia wielu kombinacji dzięki modułowemu wykonaniu



▶ okap do seria 600 dostępny na zamówienie

### Kuchnia gaz. 600, szer.600 4PAL PEI

1315563

UVP\* 12 389,- PLN

GTIN 4015613547510



CNS 18/10

- Ilość pól grzewczych 4
- Ułożenie pól grzewczych 2 x 3,5 kW (z przodu), 2 x 6 kW (z tytu)
- Płomień pilotowy Tak
- Rodzaj piekarnika elektryczny
- Funkcje piekarnika Powietrze obiegowe  
Grill  
Grzałka górna / dolna
- Pojemność piekarnika 58 l
- Zakres temperatury 50 °C do 250 °C
- Moc przyłączeniowa piekarnika 2,2 kW | 230 V | Gotowe do podłączenia
- W zestawie 1 ruszt  
1 blacha do pieczenia
- Rodzaj gazu Gaz płynny (50 mbar)  
Dysze do gazu ziemnego H (20 mbar) i L (20 mbar) dołączone do zestawu
- Moc przyłączeniowa 19 kW
- wymiary szer. 600 x gł. 600 x wys. 900 mm
- waga 58,5 kg

### Kuchnia el. 600, szer. 600 4PL, PEI

131764

UVP\* 10 993,- PLN

GTIN 4015613547527



CNS 18/10

- Ilość pól grzewczych 4
- Wielkość pól grzewczych Ø 185 mm
- Ułożenie pól grzewczych 4 x 2 kW
- Rodzaj piekarnika elektryczny
- Funkcje piekarnika Powietrze obiegowe  
Grill  
Grzałka górna / dolna
- Pojemność piekarnika 58 l
- Zakres temperatury 50 °C do 250 °C
- Moc przyłączeniowa piekarnika 2,2 kW
- W zestawie 1 ruszt  
1 blacha do pieczenia
- Moc przyłączeniowa 10,2 kW | 400 V | 50 Hz
- Przyłącze urządzenia 3 NAC
- wymiary szer. 600 x gł. 600 x wys. 900 mm
- waga 58 kg



- Ilość pól grzewczych
- Wielkość pól grzewczych



- Ułożenie pól grzewczych
- Rodzaj piekarnika
- Funkcje piekarnika

- Pojemność piekarnika
- Zakres temperatury
- Moc przyłączeniowa piekarnika
- W zestawie

- Moc przyłączeniowa
- Przyłącze urządzenia
- wymiary
- waga

4  
2 x Ø 230 mm, 1 x Ø 180 mm, 1 x Ø 145 mm  
2 x 2,5 kW, 1 x 1,8 kW, 1 x 1,2 kW  
elektryczny  
Powietrze obiegowe  
Grill  
Grzałka górna / dolna  
58 l  
50 °C do 250 °C  
2,2 kW  
1 ruszt  
1 blacha do pieczenia  
10,2 kW | 400 V | 50 Hz  
3 NAC  
szer. 600 x gł. 600 x wys. 900 mm  
58 kg

## Wyposażenie dodatkowe

## Blacha do pieczenia MF6430

- wymiary: szer. 435 x gł. 352 x wys. 30 mm
- waga: 1,02 kg
- GTIN: 4015613702148

206203

UVP\* 188,- PLN

## Ruszt do piekarnika 442x373x26

- wymiary: szer. 442 x gł. 373 x wys. 26 mm
- waga: 0,89 kg
- GTIN: 4015613769073

132648

UVP\* 208,- PLN



▶ Środki czyszczące  
zob. katalog str. 343

## Kuchnia gaz. 600, 2PAL



- Płomień pilotowy
- Rodzaj gazu



Tak  
Gaz płynny (50 mbar)  
Dysze do gazu ziemnego H (20 mbar) i L (20 mbar) dołączone do zestawu

	Ilość pól grzewczych	Ułożenie pól grzewczych	Moc przyłączeniowa	wymiary	waga	Nr art.	UVP*	GTIN
Kuchnia gaz. 600, 2PAL	2	1 x 3,5 kW (z przodu) 1 x 6 kW (z tyłu)	9,5 kW	szer. 400 mm gł. 600 mm wys. 290 mm	19,5 kg	1317433	4 555,- PLN	4015613547541
Kuchnia gaz. 600, szer.600 4PAL US	4	2 x 3,5 kW (z przodu) 2 x 6 kW (z tyłu)	19 kW	szer. 600 mm gł. 600 mm wys. 290 mm	30,3 kg	1317463	7 114,- PLN	4015613547558

## Kuchnia elektryczna 600 2PLTG



- Wielkość pól grzewczych
- Rodzaj pól grzewczych



Ø 180 mm  
Płyty grzewcze do gotowania błyskawicznego

	Ilość pól grzewczych	Ułożenie pól grzewczych	Moc przyłączeniowa	Przyłącze urządzenia	wymiary	waga	Nr art.	UVP*	GTIN
Kuchnia elektryczna 600 2PLTG	2	2 x 2 kW	4 kW 400 V 50 Hz	2 NAC	szer. 400 mm gł. 600 mm wys. 290 mm	15,2 kg	131723	3 355,- PLN	4015613690094
Kuchnia el. 600, szer. 600 4PL, US	4	4 x 2 kW	8 kW 400 V 50 Hz	3 NAC	szer. 600 mm gł. 600 mm wys. 290 mm	29,6 kg	131734	5 475,- PLN	4015613310008

## Kuchnia ceramiczna 600, 2PL, US



- Rodzaj pól grzewczych
- Przyłącze urządzenia



Szklano-ceramiczna płyta kuchenna  
3 NAC

	Ilość pól grzewczych	Ułożenie pól grzewczych	Moc przyłączeniowa	wymiary	waga	Nr art.	UVP*	GTIN
Kuchnia ceramiczna 600, 2PL, US	2	1 x 2,5 kW 1 x 1,8 kW	4,3 kW 400 V 50/60 Hz	szer. 400 mm gł. 600 mm wys. 290 mm	17 kg	131800	7 190,- PLN	4015613418193
Kuchnia ceramiczna 600, 4 pola, US	4	2 x 2,5 kW 1 x 1,8 kW 1 x 1,2 kW	8 kW 400 V 50/60 Hz	szer. 600 mm gł. 600 mm wys. 290 mm	25 kg	131850	11 513,- PLN	4015613418209

## Bemar 600, szer. 400, US



- Głębokość pojemnika GN maks.
- Zakres temperatury
- Kranik spustowy wody
- Nie wchodzi w zakres dostawy



150 mm  
30 °C do 85 °C  
Tak  
Pojemniki GN  
Przegródki



	Wielkość komory, format GN	Moc przyłączeniowa	wymiary	waga	Nr art.	UVP*	GTIN
Bemar 600, szer. 400, US	3 x 1/4 GN	1,4 kW 230 V 50 Hz	szer. 400 mm gł. 600 mm wys. 290 mm	17,6 kg	131760	5 191,- PLN	4015613310084
Bemar elektryczny	1 x 1/1 GN 2 x 1/4 GN	2,8 kW 230 V 50 Hz	szer. 600 mm gł. 600 mm wys. 290 mm	28 kg	131770	6 790,- PLN	4015613310091

## Elem. roboczy 600, szer. 400, szf.



- Ilość szuflad

1

	Wymiary szuflady	wymiary	waga	Nr art.	UVP*	GTIN
Elem. roboczy 600, szer. 400, szf.	szer. 320 x gł. 480 x wys. 180 mm	szer. 400 mm gł. 600 mm wys. 290 mm	28 kg	131905	3 075,- PLN	4015613548005
Elem. roboczy 600, szer. 600, szf.	szer. 520 x gł. 480 x wys. 180 mm	szer. 600 mm gł. 600 mm wys. 290 mm	30 kg	131915	3 795,- PLN	4015613548012

## Frytownica 600, B400, 6L



• Kran spustowy tłuszczu



Tak



	Ilość komór	Pojemność komory	Ilość koszy	Moc przyłączeniowa	Przyłącze urządzenia	wymiary	waga	Nr art.	UVP*	GTIN
Frytownica 600, B400, 6L	1	6 l	1	3,3 kW 230 V 50 Hz	Gotowe do podłączenia	szer. 400 mm gł. 600 mm wys. 290 mm	17,8 kg	131306	5 635,- PLN	4015613309699
Frytownica 600, B600, 2x6L	2	6 l	2	6,6 kW 400 V 50/60 Hz	3 NAC	szer. 600 mm gł. 600 mm wys. 290 mm	29 kg	131413	10 033,- PLN	4015613433264
Frytownica 600, B400, 8L	1	8 l	1	6,3 kW 400 V 50 Hz	3 NAC	szer. 400 mm gł. 600 mm wys. 290 mm	21 kg	131415	7 674,- PLN	4015613433240
Frytownica 600, B600, 2x8L	2	8 l	3 (1 x duża, 2 x mała)	12,6 kW 400 V 50 Hz	3 NAC	szer. 600 mm gł. 600 mm wys. 290 mm	34 kg	131425	12 789,- PLN	4015613433257

### Wyposażenie dodatkowe

#### Kosz zapasowy, frytown. 600, 6l

- Wymiary kosza: szer. 190 x gł. 270 x wys. 120 mm
- wymiary: szer. 195 x gł. 490 x wys. 203 mm
- waga: 0,75 kg
- GTIN: 4015613658681

131308

UVP\* 368,- PLN

#### Kosz zapasowy, frytown. 600, 8l, m.

- Wymiary kosza: szer. 110 x gł. 280 x wys. 100 mm
- wymiary: szer. 111 x gł. 505 x wys. 203 mm
- waga: 0,62 kg
- GTIN: 4015613658704

131418

UVP\* 356,- PLN

#### Kosz zap., frytown. 600, 8l, d.

- Wymiary kosza: szer. 225 x gł. 275 x wys. 100 mm
- wymiary: szer. 226 x gł. 495 x wys. 205 mm
- waga: 0,8 kg
- GTIN: 4015613658711

131419

UVP\* 392,- PLN

## Frytownica gaz. 600 szer. 400, 1x8L



- Pojemność komory
- Kran spustowy tłuszczu
- Rodzaj gazu




8 l

Tak

Gaz płynny

Dysze do gazu ziemnego dołączone do zestawu



	Ilość komór	Ilość koszy	Moc przyłączeniowa	wymiary	waga	Nr art.	UVP*	GTIN
Frytownica gaz. 600 szer. 400, 1x8L	1	1	6,7 kW	szer. 400 mm gł. 600 mm wys. 290 mm	25 kg	1315113	9 794,- PLN	4015613433028
Frytownica gaz. 600, B600, 2x8L	2	3 (1 x duża, 2 x mała)	13,4 kW	szer. 600 mm gł. 600 mm wys. 290 mm	42 kg	1315213	16 788,- PLN	4015613433271

### Wyposażenie dodatkowe

#### Zapaszowy kosz, frytown. 600, 8l, m.

- Wymiary kosza: szer. 115 x gł. 290 x wys. 120 mm
- wymiary: szer. 140 x gł. 520 x wys. 241 mm
- waga: 0,69 kg
- GTIN: 4015613658728

131514

UVP\* 288,- PLN

#### Zapaszowy kosz, frytown. 600, 8l, d.

- Wymiary kosza: szer. 227 x gł. 290 x wys. 120 mm
- wymiary: szer. 228 x gł. 545 x wys. 232 mm
- waga: 0,99 kg
- GTIN: 4015613658735

131515

UVP\* 392,- PLN



► Depósito colector de grasa  
Filtro para aceite de freír  
página 102

## Płyta grillowa 600, B400, gładka



- Materiał powierzchni do smażenia
- Zakres temperatury



Stal specjalna, chromowana na twardo  
50 °C do 320 °C



	Wersja powierzchni do smażenia	Wymiary powierzchni pieczenia	Ilość stref grzewczych	Moc przyłączeniowa	Przyłącze urządzenia	wymiary	waga	Nr art.	UVP*	GTIN
Płyta grillowa 600, B400, gładka	Gładkie	szer. 390 mm gł. 440 mm	1	3,6 kW 230 V 50 Hz	Gotowe do podłączenia	szer. 400 mm gł. 600 mm wys. 290 mm	29,2 kg	132115	9 034,- PLN	4015613547572
Płyta grillowa 600, B600, gładka HV	Gładkie	szer. 590 mm gł. 440 mm	2	7,2 kW 400 V 50 Hz	3 NAC	szer. 600 mm gł. 600 mm wys. 290 mm	47 kg	132125	11 113,- PLN	4015613547589
Płyta grillowa 600, B600 1/2-1/2	1/2 gładkie, 1/2 ryflowane	szer. 590 mm gł. 440 mm	2	7,2 kW 400 V 50 Hz	3 NAC	szer. 600 mm gł. 600 mm wys. 290 mm	45 kg	132255	9 590,- PLN	4015613547596

## Pł. grill. gaz. 600, B400 gładka



- Materiał powierzchni do smażenia
- Wersja powierzchni do smażenia
- Rodzaj zapłonu
- Rodzaj gazu



Stal specjalna, chromowana na twardo  
Gładkie  
Zapłon Piezo  
Gaz płynny  
Dysze do gazu ziemnego dołączone do zestawu



	Wymiary powierzchni pieczenia	Ilość stref grzewczych	Moc przyłączeniowa	wymiary	waga	Nr art.	UVP*	GTIN
Pł. grill. gaz. 600, B400 gładka	szer. 390 mm gł. 440 mm	1	4,6 kW	szer. 400 mm gł. 600 mm wys. 290 mm	33,2 kg	1311413	9 990,- PLN	4015613547602
Pł. grill. gaz. 600, B600 gładka	szer. 590 mm gł. 440 mm	2	7,6 kW	szer. 600 mm gł. 600 mm wys. 290 mm	49 kg	1311813	11 833,- PLN	4015613547619

## Wyposażenie dodatkowe

### Korek zamykający

- Materiał: Tworzywo sztuczne
- Średnica: 40 mm
- wymiary: szer. 40 x gł. 40 x wys. 50 mm
- waga: 0,07 kg
- GTIN: 4015613632384



132257

UVP\* 340,- PLN

### Skrobak uniwersalny

- Przystosowane do: Płyty stalowe, Ruszty
- Właściwości: Ostrze wymienne
- wymiary: szer. 110 x gł. 210 x wys. 30 mm
- waga: 0,2 kg
- GTIN: 4015613605500



529712

UVP\* 64,- PLN

### Ostrze zapas. do skrobaka

- wymiary: szer. 10 x gł. 99 x wys. 1 mm
- waga: 0,004 kg
- GTIN: 4015613658377



529723

UVP\* 14,- PLN

## Grill lawowy gaz. 600, szer. 600

1317003

UVP\* 10 789,- PLN

GTIN 4015613309972



- Rodzaj rusztu grillowego
- Regulowana wysokość rusztu grillowego

Ruszt V (do mięsa)



- W zestawie

Tak  
Kamienie lawowe do pierwszego napełnienia

- Rodzaj gazu

Gaz płynny

- Moc przyłączeniowa

Dysze do gazu ziemnego dołączone do zestawu

- wymiary

7,3 kW

- waga

szer. 600 x gł. 600 x wys. 290 mm  
49 kg

### Kamienie lawowe 7kg

- wymiary: szer. 310 x gł. 310 x wys. 95 mm
- waga: 7 kg
- GTIN: 4015613182049



100611

UVP\* 228,- PLN

## Podstawa 600, szer.400, 2szf.

131954

UVP\* 4 391,- PLN

GTIN 4015613310190



- Rodzaj podstawy
- Ilość szuflad
- Wymiary szuflady
- Regulowana wysokość nóżek
- wymiary
- waga

Szuflady

2

szer. 309 x gł. 500 x wys. 150 mm

Tak

szer. 400 x gł. 550 x wys. 580 mm

21 kg

## Podstawa 600, szer.400, P, StCrNi



- Regulowana wysokość nóżek

Tak

	Rodzaj podstawy	wymiary	waga	Nr art.	UVP*	GTIN
Podstawa 600, szer.400, P, StCrNi	Otwarte	szer. 400 x gł. 550 x wys. 580 mm	13,5 kg	131924	1 956,- PLN	4015613310138
Podstawa 600, szer.600, P, StCrNi	Otwarte	szer. 600 x gł. 550 x wys. 580 mm	16 kg	131926	2 155,- PLN	4015613310145
Podstawa 600, szer.800, P, StCrNi	Otwarte	szer. 800 x gł. 550 x wys. 580 mm	19 kg	131925	2 715,- PLN	4015613548067
Podstawa 600, szer.400, 1Gł, P	Drzwi skrzydłowe	szer. 400 x gł. 550 x wys. 580 mm	16 kg	131944	2 791,- PLN	4015613310169
Podstawa 600, szer.600, 1Gł, P	Drzwi skrzydłowe	szer. 600 x gł. 550 x wys. 580 mm	20 kg	131946	3 191,- PLN	4015613310176
Podstawa 600, szer.1000, 1Gł, P	Drzwi skrzydłowe	szer. 1 000 x gł. 550 x wys. 580 mm	29 kg	131940	4 391,- PLN	4015613310183

## Wyposażenie dodatkowe

### Listwa do łączenia urządzeń

- Materiał: CNS 18/10
- wymiary: szer. 5 x gł. 530 x wys. 15 mm
- waga: 0,12 kg
- GTIN: 4015613323787

132060

UVP\* 156,- PLN

## Seria 650



### Seria 650 - Seria urządzeń do profesjonalnej kuchni.

Wyróżnia się optymalnym wykorzystaniem energii, wydajnymi urządzeniami i przyjaznym czyszczeniem. Dzięki budowie modułowej zapewnia łatwość łączenia i elastyczność w zakresie rozmieszczenia. Urządzenia wykonane z całości ze stali chromowo-niklowej 18/10.



▶ urządzenia  
wysokość bez kominu 295 mm  
wysokość z kominem 485 mm



▶ frytownica elektryczna z  
podnoszonym do góry elementem  
grzewczym



▶ możliwość tworzenia wielu  
kombinacji dzięki modułowemu  
wykonaniu



▶ okap do seria 650  
dostępny na zamówienie

### Kuchnia gaz. 650, szer.700 4PAL PEI

1151143

UVP\* 14 992,- PLN

GTIN 4015613548760



- Ilość pól grzewczych 4
- Ułożenie pól grzewczych 2 x 3,5 kW, 2 x 5,5 kW
- Płomień pilotowy Tak
- Rodzaj piekarnika elektryczny
- Funkcje piekarnika Powietrze obiegowe
- Norma gastronomiczna 1/1 GN
- Zakres temperatury 110 °C do 280 °C
- Moc przyłączeniowa piekarnika 4,2 kW | 400 V | 3 NAC
- W zestawie 1 ruszt
- 1 blacha do pieczenia
- Rodzaj gazu Gaz płynny (50 mbar)
- Dysze do gazu ziemnego H (20 mbar) i L (20 mbar) dołączone do zestawu
- Moc przyłączeniowa 18 kW
- wymiary szer. 700 x gł. 650 x wys. 870 mm
- waga 71,8 kg

### Kuchnia gaz. 650 szer.1100 4PAL PG

1151163

UVP\* 19 987,- PLN

GTIN 4015613548869



- Ilość pól grzewczych 6
- Ułożenie pól grzewczych 3 x 3,5 kW, 3 x 5,5 kW
- Płomień pilotowy Tak
- Rodzaj piekarnika Gaz
- Zakres temperatury 140 °C do 280 °C
- Moc przyłączeniowa piekarnika 5 kW
- W zestawie 1 ruszt
- 1 blacha do pieczenia
- Rodzaj gazu Gaz płynny (50 mbar)
- Dysze do gazu ziemnego H (20 mbar) i L (20 mbar) dołączone do zestawu
- Moc przyłączeniowa 32 kW
- wymiary szer. 1 100 x gł. 650 x wys. 870 mm
- waga 100 kg



- Ilość pól grzewczych 4
- Wielkość pól grzewczych 2 x Ø 220 mm, 2 x Ø 180 mm
- Ułożenie pól grzewczych 2 x 2,6 kW, x 1,5 kW
- Rodzaj piekarnika elektryczny
- Funkcje piekarnika Powietrze obiegowe
- Norma gastronomiczna 1/1 GN
- Zakres temperatury 110 °C do 280 °C
- Moc przyłączeniowa piekarnika 4,3 kW
- W zestawie 1 ruszt
- 1 blacha do pieczenia
- Moc przyłączeniowa 12,4 kW | 400 V | 50/60 Hz
- Przyłącze urządzenia 3 NAC
- wymiary szer. 700 x gł. 650 x wys. 870 mm
- waga 70 kg



- Ilość pól grzewczych 4
- Wielkość pól grzewczych 2 x Ø 220 mm, 1 Ø 180 mm, 1 x Ø 145 mm
- Ułożenie pól grzewczych 2 x 2,5 kW, 1 x 1,8 kW, 1 x 1,2 kW
- Rodzaj piekarnika elektryczny
- Funkcje piekarnika Powietrze obiegowe
- Norma gastronomiczna 1/1 GN
- Zakres temperatury 110 °C do 280 °C
- Moc przyłączeniowa piekarnika 4,2 kW
- W zestawie 1 ruszt
- 1 blacha do pieczenia
- Moc przyłączeniowa 12,2 kW | 400 V | 50/60 Hz
- Przyłącze urządzenia 3 NAC
- wymiary szer. 700 x gł. 650 x wys. 870 mm
- waga 64 kg

Wyposażenie dodatkowe

Blacha do pieczenia seria 650

- wymiary: szer. 530 x gł. 490 x wys. 35 mm
- waga: 2,24 kg
- GTIN: 4015613559339

115805

UVP\* 792,- PLN

Ruszt do piekarnika 650

- wymiary: szer. 530 x gł. 490 x wys. 47 mm
- waga: 1,71 kg
- GTIN: 4015613559322

105804

UVP\* 476,- PLN



▶ Środki czyszczące zob. katalog str 342



- Płomień pilotowy Tak
- Rodzaj gazu Gaz płynny (50 mbar)
- Dysze do gazu ziemnego H (20 mbar) i L (20 mbar) dołączone do zestawu

	Ilość pól grzewczych	Ułożenie pól grzewczych	Moc przyłączeniowa	wymiary	waga	Nr art.	UVP*	GTIN
Kuchnia gaz. 650, 2PAL, US	2	1 x 3,5 kW 1 x 5,5 kW	9 kW	szer. 400 mm gł. 650 mm wys. 295 mm	17 kg	1151023	4 791,- PLN	4015613548906
Kuchnia gaz. 650, 4PAL, US	4	2 x 3,5 kW 2 x 5,5 kW	18 kW	szer. 700 mm gł. 650 mm wys. 295 mm	32,2 kg	1151033	7 190,- PLN	4015613548920



## Kuchnia el. 650, szer. 400 2PL, US



• Przyłącze urządzenia

3 NAC



	Ilość pól grzewczych	Wielkość pól grzewczych	Ułożenie pól grzewczych	Moc przyłączeniowa	wymiary	waga	Nr art.	UVP*	GTIN
Kuchnia el. 650, szer. 400 2PL, US	2	1 x Ø 220 mm 1 x Ø 180 mm	1 x 2,6 kW 1 x 1,5 kW	4,1 kW 400 V 50/60 Hz	szer. 400 mm gł. 650 mm wys. 295 mm	17,4 kg	<b>115005</b>	4 595,- PLN	4015613548937
Kuchnia el. 650, szer. 700 4PL, US	4	2 x Ø 220 mm 2 x Ø 180 mm	2 x 2,6 kW 2 x 1,5 kW	8,2 kW 400 V 50/60 Hz	szer. 700 mm gł. 650 mm wys. 295 mm	30,6 kg	<b>115007</b>	6 994,- PLN	4015613548944

## Kuchnia ind. 1 FL, 650, B400



• Materiał powierzchni grzewczej

Szkło

• Wielkość pól grzewczych

Ø 220 mm



• Przyłącze urządzenia

3 NAC

	Ilość pól grzewczych	Ułożenie pól grzewczych	Moc przyłączeniowa	wymiary	waga	Nr art.	UVP*	GTIN
Kuchnia ind. 1 FL, 650, B400	1	1 x 5 kW	5 kW 400 V 50 Hz	szer. 400 mm gł. 650 mm wys. 295 mm	24 kg	<b>115090</b>	23 986,- PLN	4015613548951
Kuchnia ind. 2 FL, 650, B700	2	2 x 5 kW	10 kW 400 V 50 Hz	szer. 700 mm gł. 650 mm wys. 295 mm	42,6 kg	<b>115095</b>	42 781,- PLN	4015613548968

## Patelnia ind. wok 650, B400, 5kW

**115099**

UVP\* 26 785,- PLN

GTIN 4015613548975



• Materiał miski

Szkłano-ceramiczna płyta kuchenna

• Średnica miski

300 mm



• Moc pola/pól grzewczych maks.

5 kW

• Moc przyłączeniowa

5 kW | 400 V | 50 Hz

• Przyłącze urządzenia

3 NAC

• wymiary

szer. 400 x gł. 650 x wys. 295 mm

• waga

24,2 kg

## Patelnia el. 650, 12,5L, szer. 400

**115245**

UVP\* 9 794,- PLN

GTIN 4015613549033



• Materiał patelni

Stal szlachetna

• Pojemność

12,5 l

• Moc przyłączeniowa

3,9 kW | 400 V | 50/60 Hz



• Przyłącze urządzenia

3 NAC

• wymiary

szer. 400 x gł. 650 x wys. 295 mm

• waga

22,7 kg

## Grill 650, szer. 400, US



- Pojemnik na tłuszcz
- Przyłącze urządzenia

Tak  
3 NAC



Wymiary  
powierzchni  
pieczenia

Ilość stref  
grzewczych

Moc  
przyłączeniowa

wymiary

waga

Nr art.

UVP\*

GTIN

	Wymiary powierzchni pieczenia	Ilość stref grzewczych	Moc przyłączeniowa	wymiary	waga	Nr art.	UVP*	GTIN
Grill 650, szer. 400, US	szer. 250 mm gł. 420 mm	1	4,08 kW 400 V 50/60 Hz	szer. 400 mm gł. 650 mm wys. 295 mm	21,8 kg	115137	11 989,- PLN	4015613549002
Grill elektryczny 650, B800, TG	szer. 540 mm gł. 420 mm	2	8,16 kW 400 V 50/60 Hz	szer. 800 mm gł. 650 mm wys. 295 mm	35 kg	115141	17 792,- PLN	4015613632438

## Patelnia uniw. 650 szer.400 US PO



- Materiał misy
- Ilość stref grzewczych
- Kran spustowy tłuszczu
- Rodzaj podstawy
- W zestawie
- Przyłącze urządzenia

CNS 18/10

1

Tak

Otwarte

1 taca 1/1 GN, głębokość 150 mm

3 NAC



Pojemność

Moc przyłączeniowa

wymiary

waga

Nr art.

UVP\*

GTIN

	Pojemność	Moc przyłączeniowa	wymiary	waga	Nr art.	UVP*	GTIN
Patelnia uniw. 650 szer.400 US PO	13 l	4 kW 400 V 50/60 Hz	szer. 400 mm gł. 650 mm wys. 870 mm	41 kg	115155	15 988,- PLN	4015613549187
Patelnia uniw. 650 szer.600 US	21 l	8,1 kW 400 V 50/60 Hz	szer. 600 mm gł. 650 mm wys. 870 mm	45 kg	115157	19 587,- PLN	4015613549194

## Grill lawowy gaz. 650, B400



- Ilość powierzchni grillowych
- Regulowana wysokość rusztu grillowego
- Rodzaj zapłonu
- W zestawie
- Rodzaj gazu

1

Nie

Zapłon Piezo

Kamienie lawowe do pierwszego napełnienia

Gaz płynny

Dysze do gazu ziemnego dołączone do zestawu



Wymiary  
powierzchni grilla

Ilość stref  
grzewczych

Moc  
przyłączeniowa

wymiary

waga

Nr art.

UVP\*

GTIN

	Wymiary powierzchni grilla	Ilość stref grzewczych	Moc przyłączeniowa	wymiary	waga	Nr art.	UVP*	GTIN
Grill lawowy gaz. 650, B400	szer. 330 mm gł. 580 mm	1	7 kW	szer. 400 mm gł. 650 mm wys. 295 mm	36 kg	1151583	9 990,- PLN	4015613549040
Grill lawowy gaz. 650, B800	szer. 660 mm gł. 580 mm	2	14 kW	szer. 800 mm gł. 650 mm wys. 295 mm	69,2 kg	1151593	13 793,- PLN	4015613549057

## Wyposażenie dodatkowe

### Ruszt V LVG650Snack

- Materiał: Stal szlachetna
- Rodzaj rusztu grillowego: Ruszt V (do mięsa)
- Wymiary powierzchni grilla: szer. 325 x gł. 500 mm
- wymiary: szer. 330 x gł. 580 x wys. 60 mm
- waga: 3,6 kg
- GTIN: 4015613669946



1151580

UVP\* 1 992,- PLN

### Kamienie lawowe 7kg

- wymiary: szer. 310 x gł. 310 x wys. 95 mm
- waga: 7 kg
- GTIN: 4015613182049



100611

UVP\* 228,- PLN

## Płyta grillowa 650 szer. 400 gładka



- Materiał powierzchni do smażenia
- Zakres temperatury
- właściwości
- Przyłącze urządzenia



Stal  
50 °C do 300 °C  
pojemnik na tłuszcz  
Osłona przeciwbryzgową  
3 NAC



	Wersja powierzchni do smażenia	Wymiary powierzchni pieczenia	Ilość stref grzewczych	Moc przyłączeniowa	wymiary	waga	Nr art.	UVP*	GTIN
Płyta grillowa 650 szer. 400 gładka	Gładkie	szer. 396 mm gł. 555 mm	1	3,9 kW 400 V 50/60 Hz	szer. 400 mm gł. 650 mm wys. 295 mm	36 kg	115108	8 390,- PLN	4015613549125
Płyta grillowa 650 szer. 600 gładka	Gładkie	szer. 596 mm gł. 555 mm	2	7,8 kW 400 V 50/60 Hz	szer. 600 mm gł. 650 mm wys. 295 mm	51 kg	115109	11 189,- PLN	4015613549132
Płyta grill. 650 szer. 600 1/2-1/2	1/2 gładkie, 1/2 ryflowane	szer. 596 mm gł. 555 mm	2	7,8 kW 400 V 50/60 Hz	szer. 600 mm gł. 650 mm wys. 295 mm	51 kg	115120	11 793,- PLN	4015613549149

## Płyta grillowa 650 400G-G



- Materiał powierzchni do smażenia
- Rodzaj zapłonu
- Zakres temperatury
- właściwości
- Rodzaj gazu



Stal  
Zapłon Piezo  
80 °C do 280 °C  
pojemnik na tłuszcz  
Osłona przeciwbryzgową  
Gaz płynny  
Dysze do gazu ziemnego dołączone do zestawu



	Wersja powierzchni do smażenia	Wymiary powierzchni pieczenia	Ilość stref grzewczych	Moc przyłączeniowa	wymiary	waga	Nr art.	UVP*	GTIN
Płyta grillowa 650 400G-G	Gładkie	szer. 395 mm gł. 515 mm	1	6,5 kW	szer. 400 mm gł. 650 mm wys. 295 mm	35 kg	1152263	8 390,- PLN	4015613760667
Płyta grillowa 650 600G-G	Gładkie	szer. 595 mm gł. 515 mm	2	13 kW	szer. 600 mm gł. 650 mm wys. 295 mm	49,8 kg	1152273	11 989,- PLN	4015613760650
Płyta grillowa 650 600G-GR	1/2 gładkie, 1/2 ryflowane	szer. 595 mm gł. 515 mm	2	13 kW	szer. 600 mm gł. 650 mm wys. 295 mm	49,4 kg	1152293	12 593,- PLN	4015613764221

## Wyposażenie dodatkowe

### Korek do odpływu tłuszczu owalny

- Materiał: Tworzywo sztuczne, Termoodporny
- wymiary: szer. 70 x gł. 118 x wys. 90 mm
- waga: 0,14 kg
- GTIN: 4015613588346



115107

UVP\* 636,- PLN

### Skrobak uniwersalny

- Przystosowane do: Płyty stalowe, Ruszty
- wymiary: szer. 110 x gł. 210 x wys. 30 mm
- waga: 0,2 kg
- GTIN: 4015613605500



529712

UVP\* 64,- PLN

### Ostrze zapas. do skrobaka

- wymiary: szer. 10 x gł. 99 x wys. 1 mm
- waga: 0,004 kg
- GTIN: 4015613658377



529723

UVP\* 14,- PLN

## Frytownica 650, szer. 400, 10L



- Pojemność komory
- Kran spustowy tłuszczu
- Grzałka
- Przyłącze urządzenia



10 l  
Tak  
Możliwość wychylenia  
3 NAC



	Ilość komór	Ilość koszy	Moc przyłączeniowa	wymiary	waga	Nr art.	UVP*	GTIN
Frytownica 650, szer. 400, 10L	1	1	9 kW 400 V 50/60 Hz	szer. 400 mm gł. 650 mm wys. 295 mm	20,1 kg	115204	7 990,- PLN	4015613549071
Frytownica 650, szer. 600, 2x10L	2	2	18 kW 400 V 50/60 Hz	szer. 600 mm gł. 650 mm wys. 295 mm	32 kg	115205	13 189,- PLN	4015613549088

## Frytownica gazowa 650, 8L, TG



- Pojemność komory
- Zakres temperatury
- Kran spustowy tłuszczu
- Rodzaj zapłonu
- Rodzaj gazu



8 l  
120 °C do 180 °C  
Tak  
Zapłon Piezo  
Gaz płynny  
Dysze do gazu ziemnego dołączone do zestawu

	Ilość komór	Ilość koszy	Moc przyłączeniowa	wymiary	waga	Nr art.	UVP*	GTIN
Frytownica gazowa 650, 8L, TG	1	1	7 kW	szer. 400 mm gł. 650 mm wys. 295 mm	24,6 kg	1152103	10 789,- PLN	4015613702940
Frytownica gazowa 650, 2x8L, TG	2	2	14 kW	szer. 600 mm gł. 650 mm wys. 295 mm	42,4 kg	1152113	18 387,- PLN	4015613702957

## Wyposażenie dodatkowe

### Zapasowy kosz, frytown. 650, 8l

- Wymiary kosza: szer. 190 x gł. 338 x wys. 110 mm
- wymiary: szer. 200 x gł. 588 x wys. 225 mm
- waga: 0,97 kg
- GTIN: 4015613665313

158616

UVP\* 392,- PLN

### Kosz zapasowy, frytown. 650, 10l

- Wymiary kosza: szer. 163 x gł. 295 x wys. 110 mm
- wymiary: szer. 176 x gł. 550 x wys. 233 mm
- waga: 0,9 kg
- GTIN: 4015613658759

158610

UVP\* 596,- PLN



► Pojemnik na fryturę  
Filtr frytury  
zob. katalog str 102

## Ogrzewacz 600, szer.600

115115

UVP\* 6 390,- PLN

GTIN 4015613549095



- Wielkość komory, format GN
- Moc przyłączeniowa
- wymiary
- waga



1/1 GN  
2 kW | 230 V | 50/60 Hz  
szer. 400 x gł. 650 x wys. 295 mm  
19,2 kg

## Bemar 650, szer. 400, 1/1GN



- Ilość komór
- Głębokość pojemnika GN maks.
- Zakres temperatury
- Kranik spustowy wody



1  
150 mm  
30 °C do 90 °C  
Tak



Wielkość komory,  
format GN

	Wielkość komory, format GN	Moc przyłączeniowa	wymiary	waga	Nr art.	UVP*	GTIN
Bemar 650, szer. 400, 1/1GN	1 x 1/1 GN	1 kW 230 V 50/60 Hz	szer. 400 mm gł. 650 mm wys. 295 mm	15 kg	<b>115111</b>	6 594,- PLN	4015613548982
Bemar 650, szer. 600, 1/1GN+ 2x1/4	1 x 1/1 GN 2 x 1/4 GN	1,8 kW 230 V 50/60 Hz	szer. 600 mm gł. 650 mm wys. 295 mm	18,6 kg	<b>115112</b>	8 390,- PLN	4015613548999

## Warnik d makar. 650, B600, 28L, 3K

**115138**

UVP\* 13 989,- PLN

GTIN 4015613549064



- Ilość komór
- Pojemność komory
- Ilość koszy
- Właściwości
- Moc przyłączeniowa
- Przyłącze urządzenia
- wymiary
- waga



1  
28 l  
3  
Z zaworem dopływu wody i odpływu  
9 kW | 400 V | 50/60 Hz  
3 NAC  
szer. 600 x gł. 650 x wys. 295 mm  
29 kg

### Kosz zap., gotowarka do makar. 650

- Wymiary kosza: szer. 145 x gł. 310 x wys. 125 mm
- wymiary: szer. 145 x gł. 512 x wys. 232 mm
- waga: 1,2 kg
- GTIN: 4015613658773

**158612**

UVP\* 476,- PLN

## Element roboczy 650, szer. 400



wymiary

waga

Nr art.

UVP\*

GTIN

Element roboczy 650, szer. 400	szer. 400 x gł. 650 x wys. 295 mm	12,8 kg	<b>115116</b>	2 391,- PLN	4015613549224
Element roboczy 650, szer. 600	szer. 600 x gł. 650 x wys. 295 mm	21 kg	<b>115113</b>	2 791,- PLN	4015613549217

## Zlewozmywak 650 szer.600 US

**115114**

UVP\* 5 795,- PLN

GTIN 4015613549200



- Wymiary komory
- Armatura do stołów załadowniczych/wyładowczych do zmywarek
- Odpływ wody
- Właściwości
- wymiary
- waga

szer. 500 x gł. 400 x wys. 150 mm  
Bateria jednocierowa 1/2" do stołów załadowniczych/wyładowczych do zmywarek 1 1/2"  
Z osłoną komory  
szer. 600 x gł. 650 x wys. 295 mm  
15,6 kg

## Podstawa 650, szer.400, StCrNi



- Rodzaj podstawy
- Regulowana wysokość nóżek
- Regulacja wysokości

Otwarte  
Tak  
560 mm do 660 mm

	wymiary	waga	Nr art.	UVP*	GTIN
Podstawa 650, szer.400, StCrNi	szer. 400 x gł. 535 x wys. 560 mm	10 kg	<b>112020</b>	2 195,- PLN	4015613432847
Podstawa 650, szer.600, StCrNi	szer. 600 x gł. 535 x wys. 560 mm	11,6 kg	<b>112021</b>	2 391,- PLN	4015613432854
Podstawa 650, szer.700, StCrNi	szer. 700 x gł. 535 x wys. 560 mm	12,4 kg	<b>112121</b>	2 635,- PLN	4015613550237
Podstawa 650, szer.800, StCrNi	szer. 800 x gł. 535 x wys. 560 mm	17,8 kg	<b>112022</b>	2 915,- PLN	4015613432861
Podstawa 650, szer.1000, StCrNi	szer. 1 000 x gł. 535 x wys. 560 mm	17,2 kg	<b>112023</b>	3 191,- PLN	4015613432878

## Wyposażenie dodatkowe

### Listwa łącząca urządzenia 650


- wymiary: szer. 20 x gł. 575 x wys. 8 mm
- waga: 0,17 kg
- GTIN: 4015613215785

**110036**

UVP\* 196,- PLN

### Szuflada 650, szer. 400, zestaw 2 szt.

- Ilość szuflad: 2
- Z podstawkami z tworzywa sztucznego: Tak
- Szuflady w standardowym formacie: 1/1 GN
- wymiary: szer. 396 x gł. 570 x wys. 392 mm
- waga: 9,12 kg
- GTIN: 4015613688466



**112035**

UVP\* 3 715,- PLN

### Drzwi 650 szer.400, uniwersalne

- wymiary: szer. 395 x gł. 395 x wys. 45 mm
- waga: 2,5 kg
- GTIN: 4015613559995



**112025**

UVP\* 1 192,- PLN

### Drzwi 650 szer.600, uniwersalne

- wymiary: szer. 595 x gł. 395 x wys. 45 mm
- waga: 3,5 kg
- GTIN: 4015613560007



**112026**

UVP\* 1 316,- PLN

### Bateria mieszająca, motaż ścienny

- wymiary: szer. 360 x gł. 525 x wys. 30 mm
- waga: 1,55 kg
- GTIN: 4015613432939



**112030**

UVP\* 596,- PLN

### Półka 650, szer.400

- wymiary: szer. 525 x gł. 660 x wys. 30 mm
- waga: 2,3 kg
- GTIN: 4015613432946



**112031**

UVP\* 676,- PLN

## WYPOSAŻENIE DODATKOWE - WYMAGANE TYLKO W PRZYPADKU JEDNOCZESNEGO UŻYWANIA URZĄDZEŃ GAZOWYCH I ELEKTRYCZNYCH

### Komin 650-40

- Materiał: Stal szlachetna
- wymiary: szer. 400 x gł. 50 x wys. 380 mm
- waga: 1,97 kg
- GTIN: 4015613822310

**158617**

UVP\* 740,- PLN

### Komin 650-60

- Materiał: Stal szlachetna
- wymiary: szer. 600 x gł. 50 x wys. 380 mm
- waga: 2,76 kg
- GTIN: 4015613822327

**158618**

UVP\* 780,- PLN

### Komin 650-80

- Materiał: Stal szlachetna
- wymiary: szer. 800 x gł. 50 x wys. 380 mm
- waga: 3,5 kg
- GTIN: 4015613822761

**158619**

UVP\* 900,- PLN

### Komin 650-70

- Materiał: Stal szlachetna
- wymiary: szer. 700 x gł. 50 x wys. 580 mm
- waga: 3,22 kg
- GTIN: 4015613822860

**158620**

UVP\* 836,- PLN

## Seria 700



### Przemysłana w każdym calu i po prostu nie do zdarcia – seria 700.

Profesjonalna seria z wytrzymałej stali chromowo-niklowej 18/10 to podstawa każdej kuchni gastronomicznej. Dzięki modułowej konstrukcji urządzenia można dostosować do indywidualnych potrzeb, gwarantując tym samym niezawodność, wydajność i wygodę dla użytkownika.



▶ optymalna wydajność dzięki palnikom dwukoronowym



▶ panel frontowy z dużymi pokrętkami dla użytkownika



▶ łatwa do czyszczenia: niecka palników z tacą na skapujący tłuszcz, wyjmowana



▶ higieniczne połączenie urządzeń

## Kuchnia gazowa 70020



- Wielkość pól grzewczych
- Płomień pilotowy
- Rodzaj zapłonu
- Regulacja wysokości
- Rodzaj gazu

330 x 270 mm  
Tak  
Zapłon ręczny  
850 mm do 900 mm  
gaz ziemny H (20 mbar)  
dysze do gazu płynnego (50 mbar) i dysze do gazu ziemnego L (20 mbar) dołączone do zestawu

	Ilość pól grzewczych	Ułożenie pól grzewczych	Moc przyłączeniowa	wymiary	waga	Nr art.	UVP*	GTIN
Kuchnia gazowa 70020	2	1 x 6,2 kW 1 x 8,5 kW	14,7 kW	szer. 400 mm gł. 700 mm wys. 850 mm	36,4 kg	2851121	7 674,- PLN	4015613771427
Kuchnia gazowa 70040	4	2 x 6,2 kW 2 x 8,5 kW	29,4 kW	szer. 800 mm gł. 700 mm wys. 850 mm	58 kg	2851051	12 073,- PLN	4015613767482
Kuchnia gazowa 70060	6	3 x 6,2 kW 3 x 8,5 kW	44,1 kW	szer. 1 200 mm gł. 700 mm wys. 850 mm	77,8 kg	2851161	16 192,- PLN	4015613771434

## Kuchnia gazowa 70040 EB11



- Ilość pól grzewczych 4
- Wielkość pól grzewczych 330 x 270 mm
- Ułożenie pól grzewczych 2 x 6,2 kW, 2 x 8,5 kW
- Płomień pilotowy Tak
- Rodzaj zapłonu Zapłon ręczny
- Regulacja wysokości 850 mm do 900 mm
- Rodzaj gazu gaz ziemny H (20 mbar)  
dysze do gazu płynnego (50 mbar) i dysze do gazu ziemnego L (20 mbar) dołączone do zestawu
- wymiary szer. 800 x gł. 700 x wys. 850 mm

	Rodzaj piekarnika	Funkcje piekarnika	Norma gastronomiczna	Moc przyłączeniowa piekarnika	Moc przyłączeniowa	waga	Nr art.	UVP*	GTIN
Kuchnia gazowa 70040 EB11	elektryczny	Powietrze obiegowe	1/1 GN	3,65 kW 400 V 3 NAC	29,4 kW	103,4 kg	2851241	18 991,- PLN	4015613771441
Kuchnia gazowa 70040 EB21	elektryczny	Grzałka górna / dolna	2/1 GN	5,4 kW 400 V 3 NAC	29,4 kW	111 kg	2851271	20 387,- PLN	4015613771465
Kuchnia gazowa 70040 GB21	Gaz	Grzałka dolna	2/1 GN	7,5 kW	36,9 kW	115,4 kg	2851251	17 792,- PLN	4015613771458

## Kuchnia gazowa 70060 EB11



- Ilość pól grzewczych 6
- Wielkość pól grzewczych 330 x 270 mm
- Ułożenie pól grzewczych 3 x 6,2 kW, 3 x 8,5 kW
- Płomień pilotowy Tak
- Rodzaj zapłonu Zapłon ręczny
- Rodzaj podstawy Drzwi skrzydłowe
- Wymiary podstawy szer. 350 x gł. 600 x wys. 400 mm
- Regulacja wysokości 850 mm do 900 mm
- Rodzaj gazu gaz ziemny H (20 mbar)  
dysze do gazu płynnego (50 mbar) i dysze do gazu ziemnego L (20 mbar) dołączone do zestawu
- wymiary szer. 1 200 x gł. 700 x wys. 850 mm

	Rodzaj piekarnika	Funkcje piekarnika	Norma gastronomiczna	Moc przyłączeniowa piekarnika	Moc przyłączeniowa	waga	Nr art.	UVP*	GTIN
Kuchnia gazowa 70060 EB11	elektryczny	Powietrze obiegowe	1/1 GN	3,65 kW 400 V 3 NAC	44,1 kW	133,8 kg	2851361	23 790,- PLN	4015613771489
Kuchnia gazowa 70060 GB21	Gaz	Grzałka dolna	2/1 GN	7,5 kW	51,6 kW	149 kg	2851261	23 586,- PLN	4015613771472

## Kuchnia gazowa 70060 GB1050

2851371

UVP\* 26 385,- PLN

GTIN 4015613771496



- Ilość pól grzewczych 6
- Wielkość pól grzewczych 330 x 270 mm
- Ułożenie pól grzewczych 3 x 6,2 kW, 3 x 8,5 kW
- Płomień pilotowy Tak
- Rodzaj zapłonu Zapłon ręczny
- Rodzaj piekarnika Gaz
- Funkcje piekarnika Grzałka dolna
- Wymiary piekarnika szer. 1050 x gł. 530 x wys. 300 mm
- Moc przyłączeniowa piekarnika 13,5 kW
- Regulacja wysokości 850 mm do 900 mm
- Rodzaj gazu gaz ziemny H (20 mbar)  
dysze do gazu płynnego (50 mbar) i dysze do gazu ziemnego L (20 mbar) dołączone do zestawu
- Moc przyłączeniowa 57,6 kW
- wymiary szer. 1 200 x gł. 700 x wys. 850 mm
- waga 176 kg



## Kuchnia ceramiczna 700, 2 pola, PO



- Materiał powierzchni grzewczej
- Rodzaj podstawy
- Regulacja wysokości
- Przyłącze urządzenia



SCHOTT CERAN®  
Otwarte  
850 mm do 900 mm  
3 NAC

	Ilość pól grzewczych	Wielkość pól grzewczych	Ułożenie pól grzewczych	Moc przyłączeniowa	wymiary	waga	Nr art.	UVP*	GTIN
Kuchnia ceramiczna 700, 2 pola, PO	2	2 x Ø 210 mm	2 x 2,3 kW	4,6 kW 400 V 50 Hz	szer. 400 mm gł. 700 mm wys. 850 mm	32,6 kg	<b>287410</b>	9 590,- PLN	4015613484358
Kuchnia ceramiczna 700, 4 pola, PO	4	4 x Ø 210 mm	4 x 2,3 kW	9,2 kW 400 V 50 Hz	szer. 800 mm gł. 700 mm wys. 850 mm	50 kg	<b>287420</b>	14 788,- PLN	4015613484365

## Kuchnia elektryczna 700, 4 pola, EBO

**287431**

UVP\* 22 386,- PLN

GTIN 4015613697475



- Ilość pól grzewczych
- Wielkość pól grzewczych
- Ułożenie pól grzewczych
- Materiał powierzchni grzewczej
- Rodzaj piekarnika
- Funkcje piekarnika
- Materiał komory
- Norma gastronomiczna
- Moc przyłączeniowa piekarnika
- Regulacja wysokości
- Moc przyłączeniowa
- Przyłącze urządzenia
- wymiary
- waga



4  
4 x Ø 210 mm  
4 x 2,3 kW  
SCHOTT CERAN®  
elektryczny  
Powietrze obiegowe  
Stal szlachetna  
1/1 GN  
3,6 kW  
850 mm do 900 mm  
12,85 kW | 400 V | 50 Hz  
3 NAC  
szer. 800 x gł. 700 x wys. 850 mm  
83,2 kg

## Kuchnia el. 700, szer. 400 2PL, PO



- Wielkość pól grzewczych
- Regulacja wysokości
- Dostępność na zamówienie
- Przyłącze urządzenia



Ø 220 mm  
850 mm do 900 mm  
Z kwadratowymi płytami grzewczymi  
3 NAC

	Ilość pól grzewczych	Ułożenie pól grzewczych	Moc przyłączeniowa	wymiary	waga	Nr art.	UVP*	GTIN
Kuchnia el. 700, szer. 400 2PL, PO	2	2 x 2,6 kW	5,2 kW 400 V 50 Hz	szer. 400 mm gł. 700 mm wys. 850 mm	36 kg	<b>286102</b>	5 991,- PLN	4015613484303
Kuchnia el. 700, szer. 800 4PL, PO	4	4 x 2,6 kW	10,4 kW 400 V 50 Hz	szer. 800 mm gł. 700 mm wys. 850 mm	50 kg	<b>286104</b>	8 790,- PLN	4015613484310
Kuchnia el. 700, szer. 1200 6PL, PO	6	6 x 2,6 kW	15,6 kW 400 V 50 Hz	szer. 1 200 mm gł. 700 mm wys. 850 mm	75 kg	<b>286106</b>	11 393,- PLN	4015613484327

## Kuchnia elektryczna 700, B800, 4PL, EBO



- Ilość pól grzewczych
- Ułożenie pól grzewczych
- Rodzaj piekarnika
- Materiał komory
- Regulacja wysokości
- Przyłącze urządzenia
- wymiary

4  
4 x 2,6 kW  
elektryczny  
Stal szlachetna  
850 mm do 900 mm  
3 NAC  
szer. 800 x gł. 700 x wys. 850 mm



► Nr art.286234W - dostępność na zamówienie z kwadratowymi płytami grzewczymi

	Wielkość pól grzewczych	Funkcje piekarnika	Norma gastronomiczna	Moc przyłączeniowa piekarnika	Moc przyłączeniowa	waga	Nr art.	UVP*	GTIN
Kuchnia elektryczna 700, B800, 4PL, EBO	4 x Ø 220 mm	Powietrze obiegowe	1/1 GN	3,65 kW	14,05 kW 400 V 50 Hz	89,4 kg	286225	17 188,- PLN	4015613697482
Kuch.el. 700, sz.800, 4p, piek. el.	4 x 220 x 220 mm	Powietrze obiegowe	1/1 GN	3,65 kW	14,05 kW 400 V 50 Hz	100,6 kg	286326	20 991,- PLN	4015613697505
Kuchnia el. 700, szer. 800 4PL, PEI	4 x Ø 220 mm	Grzałka górna / dolna	2/1 GN	5,4 kW	15,8 kW 400 V 50/60 Hz	106 kg	286234W	16 788,- PLN	4015613580715

## Kuchnia elektryczna 700, B1200, 6PI, EBO



- Ilość pól grzewczych
- Ułożenie pól grzewczych
- Rodzaj piekarnika
- Funkcje piekarnika
- Materiał komory
- Norma gastronomiczna
- Wymiary podstawy
- Regulacja wysokości
- Moc przyłączeniowa
- Przyłącze urządzenia
- wymiary

6  
6 x 2,6 kW  
elektryczny  
Powietrze obiegowe  
Stal szlachetna  
1/1 GN  
szer. 350 x gł. 600 x wys. 400 mm  
850 mm do 900 mm  
19,25 kW | 400 V | 50/60 Hz  
3 NAC  
szer. 1 200 x gł. 700 x wys. 850 mm

	Wielkość pól grzewczych	waga	Nr art.	UVP*	GTIN
Kuchnia elektryczna 700, B1200, 6PI, EBO	6 x Ø 220 mm	112,8 kg	286247	19 587,- PLN	4015613697499
Kuchnia elektryczna 700, B1200, 6PL, EBO	6 x 220 x 220 mm	128,8 kg	286347	25 790,- PLN	4015613697512

## Kuchnia indukcyjna 700 2FLOU-1



- Wielkość pól grzewczych
- Materiał powierzchni grzewczej
- Ilość stopni mocy
- Rodzaj podstawy
- Regulacja wysokości
- Przyłącze urządzenia

Ø 220 mm  
SCHOTT CERAN®  
9  
Otwarte  
850 mm do 900 mm  
3 NAC

	Ilość pól grzewczych	Ułożenie pól grzewczych	Moc przyłączeniowa	wymiary	waga	Nr art.	UVP*	GTIN
Kuchnia indukcyjna 700 2FLOU-1	2	2 x 5 kW	10 kW 400 V 50/60 Hz	szer. 400 mm gł. 700 mm wys. 850 mm	35,6 kg	286411	31 788,- PLN	4015613690032
Kuchnia indukcyjna 700 4FLOU-1	4	4 x 5 kW	20 kW 400 V 50/60 Hz	szer. 800 mm gł. 700 mm wys. 850 mm	52,4 kg	286421	59 977,- PLN	4015613696096

## Element roboczy 700, szer. 400, PO



- Rodzaj podstawy
- Regulacja wysokości

Otwarte  
850 mm do 900 mm



	Ilość szuflad	Wymiary szuflady	wymiary	waga	Nr art.	UVP*	GTIN
Element roboczy 700, szer. 400, PO	1	szer. 338 mm gł. 520 mm wys. 100 mm	szer. 400 mm gł. 700 mm wys. 850 mm	32,6 kg	<b>284804</b>	5 191,- PLN	4015613484716
Element roboczy 700, szer. 800, PO	–	–	szer. 800 mm gł. 700 mm wys. 850 mm	37 kg	<b>284007</b>	5 991,- PLN	4015613484709

## Bemar 700, szer. 400, PO, WIW



- Ilość komór
- Głębokość pojemnika GN maks.
- Zakres temperatury
- Kranik spustowy wody
- Kranik doprowadzający wodę
- Rodzaj podstawy
- Regulacja wysokości
- Nie wchodzi w zakres dostawy

1  
150 mm  
30 °C do 90 °C  
Tak  
Tak  
Otwarte  
850 mm do 900 mm  
Pojemniki GN

	Wielkość komory, format GN	Moc przyłączeniowa	wymiary	waga	Nr art.	UVP*	GTIN
Bemar 700, szer. 400, PO, WIW	1 x 1/1 GN	1 kW 230 V 50 Hz	szer. 400 mm gł. 700 mm wys. 850 mm	33 kg	<b>286301</b>	7 794,- PLN	4015613484679
Bemar 700, szer. 800, PO, WIW	1 x 2/1 GN	2 kW 230 V 50 Hz	szer. 800 mm gł. 700 mm wys. 850 mm	39 kg	<b>286302</b>	10 389,- PLN	4015613484686

## Wyposażenie dodatkowe

### Listwa wspornikowa, 325 mm

- wymiary: szer. 330 x gł. 20 x wys. 35 mm
- waga: 0,1 kg
- GTIN: 4016098101181

**A120601**

UVP\* 34,- PLN

### Mostek pośredni, 325mm

- wymiary: szer. 530 x gł. 20 x wys. 35 mm
- waga: 0,15 kg
- GTIN: 4016098101198

**A120602**

UVP\* 40,- PLN

## Patelnia uniw. 700 szer.400 US PO

**286710**

UVP\* 17 792,- PLN

GTIN 4015613488233



- Materiał miski
- Pojemność
- Ilość stref grzewczych
- Rodzaj podstawy
- Regulacja wysokości
- W zestawie

CNS 18/10  
12 l  
1  
Otwarte  
850 mm do 900 mm  
1 zatyczka zamykająca  
1 taca 1/1 GN, głębokość 100 mm  
5 kW | 400 V | 50 Hz  
3 NAC  
szer. 400 x gł. 700 x wys. 850 mm  
52 kg

- Moc przyłączeniowa
- Przyłącze urządzenia
- wymiary
- waga

## Płyta grillowa 700, szer400,gładką



- Materiał powierzchni do smażenia
- Rodzaj podstawy
- Regulacja wysokości
- Przyłącze urządzenia

Stal  
Otwarte  
850 mm do 900 mm  
3 NAC



	Wersja powierzchni do smażenia	Wymiary powierzchni pieczenia	Ilość stref grzewczych	Moc przyłączeniowa	wymiary	waga	Nr art.	UVP*	GTIN
Płyta grillowa 700, szer400, gładką	Gładkie	szer. 320 mm gł. 445 mm	1	5 kW 400 V 50/60 Hz	szer. 400 mm gł. 700 mm wys. 850 mm	44,2 kg	<b>286506</b>	11 189,- PLN	4015613610962
Płyta grillowa 700, szer400, ryflowaną	Ryflowane	szer. 320 mm gł. 445 mm	1	5 kW 400 V 50/60 Hz	szer. 400 mm gł. 700 mm wys. 850 mm	46 kg	<b>286507</b>	11 589,- PLN	4015613610979
Płyta grillowa 700, szer800, gładką	Gładkie	szer. 720 mm gł. 445 mm	2	10 kW 400 V 50 Hz	szer. 800 mm gł. 700 mm wys. 850 mm	70,8 kg	<b>286508</b>	16 388,- PLN	4015613610993
Płyta grillowa 700, szer.800, 1/2-1/2,OP	1/2 gładkie, 1/2 ryflowane	szer. 720 mm gł. 445 mm	2	10 kW 400 V 50 Hz	szer. 800 mm gł. 700 mm wys. 850 mm	72 kg	<b>286509</b>	16 992,- PLN	4015613611013

## Płyta grillowa 700 gaz,sz800,gładką,OP



- Materiał powierzchni do smażenia
- Rodzaj zapłonu
- Rodzaj podstawy
- Regulacja wysokości
- Rodzaj gazu

Stal  
Zapłon Piezo  
Otwarte  
850 mm do 900 mm  
Gaz ziemny H  
Dysze do gazu płynnego i dysze do gazu ziemnego L dołączone do zestawu



	Wersja powierzchni do smażenia	Wymiary powierzchni pieczenia	Ilość stref grzewczych	Moc przyłączeniowa	wymiary	waga	Nr art.	UVP*	GTIN
Płyta grillowa 700 gaz,sz800, gładką,OP	Gładkie	szer. 320 mm gł. 445 mm	1	7 kW	szer. 400 mm gł. 700 mm wys. 850 mm	46,6 kg	<b>2855061</b>	10 993,- PLN	4015613610948
Płyta grillowa 700 gaz,sz800, ryflowaną,OP	Ryflowane	szer. 320 mm gł. 445 mm	1	7 kW	szer. 400 mm gł. 700 mm wys. 850 mm	44,6 kg	<b>2855071</b>	11 393,- PLN	4015613610955
Płyta grillowa 700 gaz,sz800, gładką,OP	Gładkie	szer. 720 mm gł. 445 mm	2	14 kW	szer. 800 mm gł. 700 mm wys. 850 mm	77,2 kg	<b>2855081</b>	15 988,- PLN	4015613610986
Płyta grillowa 700 gaz,sz800, 1/2-1/2,OP	1/2 gładkie, 1/2 ryflowane	szer. 720 mm gł. 445 mm	2	14 kW	szer. 800 mm gł. 700 mm wys. 850 mm	76,9 kg	<b>2855051</b>	16 592,- PLN	4015613611006

## Wyposażenie dodatkowe

### Korek zamykający

- Materiał: Tworzywo sztuczne
- Średnica: 60 mm
- wymiary: szer. 60 x gł. 60 x wys. 60 mm
- waga: 0,3 kg
- GTIN: 4015613626802




286099

UVP\* 372,- PLN

### Ośłona p. rozbr. seria 700, 400 mm

- Materiał: Stal szlachetna
- wymiary: szer. 354 x gł. 470 x wys. 120 mm
- waga: 2,9 kg
- GTIN: 4015613638263



285071

UVP\* 356,- PLN

### Ośłona p. rozbr. seria 700, 800mm

- Materiał: Stal szlachetna
- wymiary: szer. 777 x gł. 555 x wys. 125 mm
- waga: 3,2 kg
- GTIN: 4015613638270



285076

UVP\* 392,- PLN

### Skrobak uniwersalny

- Przystosowane do: Płyty stalowe, Ruszty
- wymiary: szer. 110 x gł. 210 x wys. 30 mm
- waga: 0,2 kg
- GTIN: 4015613605500



529712

UVP\* 64,- PLN

### Ostrze zapas. do skrobaka

- wymiary: szer. 10 x gł. 99 x wys. 1 mm
- waga: 0,004 kg
- GTIN: 4015613658377



529723


UVP\* 14,- PLN

## Lawa-grill gazowy 700VR G90



- Rodzaj ruszty grillowego
- Ilość powierzchni grillowych
- Regulowana wysokość ruszty grillowego
- Ilość stref grzewczych
- Rodzaj zapłonu
- Rodzaj podstawy
- Regulacja wysokości
- Rodzaj gazu

Ruszt V (do mięsa)  
1  
Tak  
1  
Zapłon Piezo  
Otwarte  
850 mm do 900 mm  
Gaz ziemny H  
Dysze do gazu płynnego i dysze do gazu ziemnego L dołączone do zestawu



	Wymiary powierzchni grilla	W zestawie	Moc przyłączeniowa	wymiary	waga	Nr art.	UVP*	GTIN
Lawa-grill gazowy 700VR G90	szer. 350 mm gł. 530 mm	Kamienie lawowe do pierwszego napełnienia (5 kg)	9 kW	szer. 400 mm gł. 700 mm wys. 850 mm	54 kg	2856211	13 033,- PLN	4015613702964
Lawa-grill gazowy 700VR G180	szer. 750 mm gł. 530 mm	Kamienie lawowe do pierwszego napełnienia (10 kg)	18 kW	szer. 800 mm gł. 700 mm wys. 850 mm	65 kg	2856311	16 788,- PLN	4015613714134

## Wyposażenie dodatkowe

### Kamienie lawowe 7kg

- wymiary: szer. 310 x gł. 310 x wys. 95 mm
- waga: 7 kg
- GTIN: 4015613182049



100611


UVP\* 228,- PLN

## Frytownica 700, szer. 400, 15L



- Zakres temperatury
- Kran spustowy tłuszczu
- Regulacja wysokości
- Strefa zimna
- Przyłącze urządzenia

100 °C do 190 °C  
Tak  
850 mm do 900 mm  
Tak  
3 NAC



- ▶ Lampka kontrolna sygnalizująca osiągnięcie zadanej temperatury oleju
- ▶ Grzałka: Możliwość wychylenia

	Ilość komór	Pojemność komory	Ilość koszy	Rodzaj podstawy	Moc przyłączeniowa	wymiary	waga	Nr art.	UVP*	GTIN
Frytownica 700, szer. 400, 15L	1	15 l	2	Drzwi skrzydłowe	15 kW 400 V 50 Hz	szer. 400 mm gł. 700 mm wys. 850 mm	39,6 kg	<b>286917</b>	11 589,- PLN	4015613486208
Frytownica 700, szer. 400, 2x9L	2	9 l	2	Drzwi skrzydłowe	15 kW 400 V 50 Hz	szer. 400 mm gł. 700 mm wys. 850 mm	41,8 kg	<b>286925</b>	16 388,- PLN	4015613486222
Frytownica 700-E2110	2	11 l	2	Otwarte	17,4 kW 400 V 50 Hz	szer. 600 mm gł. 700 mm wys. 850 mm	47,8 kg	<b>286921</b>	16 992,- PLN	4015613767475
Frytownica 700, szer. 800, 2x15L	2	15 l	3 (1 x duża, 2 x mała)	Drzwi skrzydłowe	30 kW 400 V 50 Hz	szer. 800 mm gł. 700 mm wys. 850 mm	74,5 kg	<b>286922</b>	19 987,- PLN	4015613486215

### Wyposażenie dodatkowe

#### Kosz do frytownicy 700 9L

- Wymiary kosza: szer. 110 x gł. 278 x wys. 104 mm
- wymiary: szer. 546 x gł. 110 x wys. 271 mm
- waga: 0,8 kg
- GTIN: 4015613749150

**286994**

UVP\* 340,- PLN

#### Kosz do frytownicy 700 15L-SE

- Wymiary kosza: szer. 130 x gł. 280 x wys. 135 mm
- wymiary: szer. 550 x gł. 130 x wys. 270 mm
- waga: 0,8 kg
- GTIN: 4015613658803

**295928**

UVP\* 356,- PLN

#### Kosz do frytownicy 700 15L-LE

- Wymiary kosza: szer. 270 x gł. 280 x wys. 135 mm
- wymiary: szer. 550 x gł. 270 x wys. 270 mm
- waga: 1,08 kg
- GTIN: 4015613658810

**295953**

UVP\* 476,- PLN

#### Kosz do frytownicy 700-E2110

- Wymiary kosza: szer. 195 x gł. 285 x wys. 100 mm
- wymiary: szer. 198 x gł. 530 x wys. 250 mm
- waga: 0,83 kg
- GTIN: 4015613816197

**286924**

UVP\* 540,- PLN

#### Drzwi 700-E2110

- Zawias drzwi: Lewo / prawo
- wymiary: szer. 595 x gł. 80 x wys. 460 mm
- waga: 5,4 kg
- GTIN: 4015613800288

**285052**

UVP\* 1 192,- PLN



- ▶ Pojemnik na fryturę
- ▶ Filtr frytury
- zob. katalog str 102

## Frytownica gaz. 700 szer. 400, 15L



- Rodzaj zapłonu
- Zakres temperatury
- Kran spustowy tłuszczu
- Rodzaj podstawy
- Regulacja wysokości
- Właściwości
- Rodzaj gazu



Zapłon Piezo  
100 °C do 190 °C  
Tak  
Drzwi skrzydłowe  
850 mm do 900 mm  
Komora z dużą strefą zimną  
Gaz ziemny H  
Dysze do gazu płynnego i dysze do gazu ziemnego L dołączone do zestawu



	Ilość komór	Pojemność komory	Ilość koszy	Moc przyłączeniowa	wymiary	waga	Nr art.	UVP*	GTIN
Frytownica gaz. 700 szer. 400, 15L	1	15 l	2	15 kW	szer. 400 mm gł. 700 mm wys. 850 mm	52,2 kg	2859171	12 789,- PLN	4015613484556
Frytownica gaz. 700 szer. 400, 2x7L	2	7 l	2	11 kW	szer. 400 mm gł. 700 mm wys. 850 mm	52,9 kg	2859251	15 988,- PLN	4015613486185
Frytownica gaz. 700 szer. 800 2x15L	2	15 l	3 (1 x duża, 2 x mała)	30 kW	szer. 800 mm gł. 700 mm wys. 850 mm	92 kg	2859271	21 587,- PLN	4015613486192

### Wyposażenie dodatkowe

#### Kosz do frytownicy 700 7L

- Wymiary kosza: szer. 113 x gł. 255 x wys. 111 mm
- wymiary: szer. 535 x gł. 120 x wys. 257 mm
- waga: 0,75 kg
- GTIN: 4015613822822

286992

UVP\* 420,- PLN

#### Kosz do frytownicy 700 15L-SG

- Wymiary kosza: szer. 120 x gł. 270 x wys. 110 mm
- wymiary: szer. 525 x gł. 130 x wys. 250 mm
- waga: 0,75 kg
- GTIN: 4015613671093

286995

UVP\* 356,- PLN

#### Kosz do frytownicy 700 15L-LG

- Wymiary kosza: szer. 260 x gł. 270 x wys. 110 mm
- wymiary: szer. 525 x gł. 270 x wys. 250 mm
- waga: 1,1 kg
- GTIN: 4015613488264

286998

UVP\* 436,- PLN

#### Komin do odprowadzania spalin do okapu

- wymiary: szer. 300 x gł. 65 x wys. 995 mm
- waga: 9,85 kg
- GTIN: 4015613489124

295270

UVP\* 940,- PLN



- ▶ Frytownica gaz. 700 szer. 800 2x15L  
Nr art.2859271
- ▶ Ważna wskazówka: instalacja dozwolona tylko z kominem odprowadzającym spaliny

### Podgrzewacz do frytek 700

286628

UVP\* 7 990,- PLN

GTIN 4015613701400



- Wielkość komory, format GN
- Głębokość komory
- Źródło ciepła
- Rodzaj podstawy
- Regulacja wysokości
- Moc przyłączeniowa
- wymiary
- waga



1/1 GN  
150 mm  
Promiennik grzewczy ceramiczny  
Otwarte  
850 mm do 900 mm  
0,75 kW | 230 V | 50 Hz  
szer. 400 x gł. 700 x wys. 850 mm  
28,4 kg

## Warnik do makaronu 700 szer.400 24L



- Wielkość komory, format GN
- Pojemność komory
- Rodzaj podstawy
- Regulacja wysokości
- Właściwości
- Nie wchodzi w zakres dostawy
- Przyłącze urządzenia

- 2/3 GN
- 24 l
- Drzwi skrzydłowe
- 850 mm do 900 mm
- Wbudowany zawór dopływu wody i odpływu
- Kosze
- 3 NAC

	Ilość komór	Moc przyłączeniowa	wymiary	waga	Nr art.	UVP*	GTIN
Warnik do makaronu 700 szer.400 24L	1	7 kW 400 V 50 Hz	szer. 400 mm gł. 700 mm wys. 850 mm	39,7 kg	<b>286305</b>	11 989,- PLN	4015613484594
Warnik do makar. 700 szer.800 2x24L	2	14 kW 400 V 50 Hz	szer. 800 mm gł. 700 mm wys. 850 mm	66,2 kg	<b>286310</b>	19 987,- PLN	4015613484600

## Warnik do makaronu 700 szer.400 24L



- Wielkość komory, format GN
- Pojemność komory
- Rodzaj zapłonu
- Rodzaj podstawy
- Regulacja wysokości
- Właściwości
- Nie wchodzi w zakres dostawy
- Rodzaj gazu

- 2/3 GN
- 24 l
- Zapłon Piezo
- Drzwi skrzydłowe
- 850 mm do 900 mm
- Wbudowany zawór dopływu wody i odpływu
- Kosze
- Gaz ziemny H
- Dysze do gazu płynnego i dysze do gazu ziemnego L dołączone do zestawu

	Ilość komór	Moc przyłączeniowa	wymiary	waga	Nr art.	UVP*	GTIN
Warnik do makaronu 700 szer.400 24L	1	8,7 kW	szer. 400 mm gł. 700 mm wys. 850 mm	45 kg	<b>2853051</b>	11 989,- PLN	4015613484563
Warnik do makar. 700 szer.800 2x24L	2	17,4 kW	szer. 800 mm gł. 700 mm wys. 850 mm	75 kg	<b>2853101</b>	20 591,- PLN	4015613484587

## Wyposażenie dodatkowe

### Kosz na makaron 700, 1/3GN długi

- Norma gastronomiczna: 1/3 GN
- Wymiary kosza: szer. 130 x gł. 275 x wys. 200 mm
- wymiary: szer. 145 x gł. 510 x wys. 330 mm
- waga: 1,16 kg
- GTIN: 4015613490489



**284123**

UVP\* 792,- PLN

### Kosz na makaron 700, 1/3GN

- Norma gastronomiczna: 1/3 GN
- Wymiary kosza: szer. 275 x gł. 145 x wys. 200 mm
- wymiary: szer. 275 x gł. 335 x wys. 340 mm
- waga: 1,16 kg
- GTIN: 4015613490465



**284113**

UVP\* 756,- PLN

### Kosz na makaron 700, 1/6GN

- Norma gastronomiczna: 1/6 GN
- Wymiary kosza: szer. 125 x gł. 125 x wys. 200 mm
- wymiary: szer. 130 x gł. 160 x wys. 345 mm
- waga: 0,65 kg
- GTIN: 4015613490472



**284116**

UVP\* 516,- PLN



## Patelnia uchylna 700 E51LHK



CNS 18/10

- Materiał misy
- Wymiary patelni
- Pojemność
- Pojemność użytkowa
- Zakres temperatury
- Kranik doprowadzający wodę
- Przyłącze wody
- Regulacja wysokości
- Właściwości
- Przyłącze urządzenia
- wymiary

Stal szlachetna  
Dno Duplex  
szer. 670 x gł. 400 x wys. 190 mm  
60 l  
52 l  
50 °C do 300 °C  
Tak  
3/4"  
850 mm do 900 mm  
Pokrywa uchylna  
3 NAC  
szer. 800 x gł. 700 x wys. 850 mm

	Mechanizm przechyłowy	Moc przyłączeniowa	waga	Nr art.	UVP*	GTIN
Patelnia uchylna 700 E51LHK	Ręcznie	10 kW   400 V   50 Hz	109,4 kg	<b>286681</b>	27 389,- PLN	4015613776965
Patelnia uchylna 700 E51LEK	Napęd za pomocą silnika elektrycznego	10,25 kW   400 V   50 Hz	107 kg	<b>286613</b>	28 589,- PLN	4015613776972

## Patelnia uchylna 700 G51LHK



CNS 18/10

- Materiał misy
- Wymiary patelni
- Pojemność
- Pojemność użytkowa
- Rodzaj zapłonu
- Zakres temperatury
- Kranik doprowadzający wodę
- Przyłącze wody
- Regulacja wysokości
- Właściwości
- Rodzaj gazu
- Moc przyłączeniowa gazu
- wymiary

Stal szlachetna  
Dno Duplex  
szer. 670 x gł. 400 x wys. 190 mm  
60 l  
52 l  
Zapłon Piezo  
50 °C do 300 °C  
Tak  
1/2"  
850 mm do 900 mm  
Pokrywa uchylna  
Gaz ziemny H  
Dysze do gazu płynnego i dysze do gazu ziemnego L dołączone do zestawu  
12,5 kW  
szer. 800 x gł. 700 x wys. 850 mm

	Mechanizm przechyłowy	Moc przyłączeniowa	waga	Nr art.	UVP*	GTIN
Patelnia uchylna 700 G51LHK	Ręcznie	0,05 kW   230 V   50 Hz	109,6 kg	<b>2856811</b>	27 985,- PLN	4015613737751
Patelnia uchylna 700 G51LEK	Napęd za pomocą silnika elektrycznego	0,25 kW   230 V   50 Hz	109,4 kg	<b>2856031</b>	29 985,- PLN	4015613776958

## Kocioł warzelny el., 700, grz.

**286811**

UVP\* 34 987,- PLN

GTIN 4015613577869



CNS 18/10


- Materiał kotła
- Pojemność
- Pojemność użytkowa
- Rodzaj ogrzewania
- Regulacja temperatury
- Przyłącze wody
- Regulacja wysokości
- Właściwości
- Moc przyłączeniowa
- Przyłącze urządzenia
- wymiary
- waga

CNS 18/10  
55 l  
50 l  
Pośrednio  
2 stopnie  
1/2"  
850 mm do 900 mm  
Automatyczna kontrola poziomu napełnienia  
9 kW | 400 V | 50 Hz  
3 NAC  
szer. 800 x gł. 700 x wys. 850 mm  
95 kg

## Wyposażenie dodatkowe

### Ruszt nasuwany StCrNi, seria 700

- Materiał: CNS 18/10
- Przystosowane do: 2 pola grzewcze jedno za drugim
- wymiary: szer. 560 x gł. 352 x wys. 40 mm
- waga: 2,5 kg
- GTIN: 4015613520414



285086

UVP\* 836,- PLN

### Płyta grillowa 700-R

- Materiał: Żeliwo
- Wersja powierzchni do smażenia: Ryflowane
- wymiary: szer. 575 x gł. 375 x wys. 38 mm
- waga: 24,1 kg
- GTIN: 4015613486635



285080

UVP\* 1 076,- PLN

### Płyta do smażenia 700-G

- Materiał: Żeliwo
- Wersja powierzchni do smażenia: Gładkie
- wymiary: szer. 575 x gł. 375 x wys. 38 mm
- waga: 22,3 kg
- GTIN: 4015613486642



285083

UVP\* 1 076,- PLN

### Pierścień pod mały garnek 700

- wymiary: szer. 375 x gł. 575 x wys. 38 mm
- waga: 0,25 kg
- GTIN: 4015613486659



285085

UVP\* 140,- PLN

### Drzwi 700 40/80LR

- Zawias drzwi: Lewo / prawo
- Możliwość zmiany kierunku otwierania drzwi: Tak
- wymiary: szer. 395 x gł. 80 x wys. 460 mm
- waga: 3,4 kg
- GTIN: 4015613486604



285050

UVP\* 1 036,- PLN

### Szuflady 700, szer.400, zestaw 2 szt.

- Ilość szuflad: 2
- Z podstawkami z tworzywa sztucznego: Nie
- wymiary: szer. 395 x gł. 660 x wys. 455 mm
- waga: 17 kg
- GTIN: 4015613530642



284401

UVP\* 5 395,- PLN

### Kółka skretne 4S700

- Kółka skretne: 4 kółka skretne, 2 z możliwością zablokowania
- Średnica kółek: 100 mm
- Nośność maks., na: 100 kg
- wymiary: szer. 85 x gł. 170 x wys. 121 mm
- waga: 2,91 kg
- GTIN: 4015613665986



285088

UVP\* 940,- PLN

## Seria 900



Solidne wykonanie z wysokiej jakości stali szlachetnej CrNiSi 18/10 sprawia, że seria 900 Master to idealny wybór dla nowoczesnej i profesjonalnej kuchni o wysokich standardach. Najwyższa jakość, wszechstronność i wysoka wydajność.

### 4-paln.kuchnia gazowa, PO



- Rodzaj zapłonu
- Rodzaj podstawy
- Regulacja wysokości
- Rodzaj gazu

Zapłon ręczny  
Otwarte  
900 mm do 950 mm  
gaz ziemny H (20 mbar)  
dysze do gazu płynnego (50 mbar) i dysze do gazu ziemnego L (20 mbar) dołączone do zestawu



	Ilość pól grzewczych	Ułożenie pól grzewczych	Moc przyłączeniowa	wymiary	waga	Nr art.	UVP*	GTIN
4-paln.kuchnia gazowa, PO	4	1 x 3,5 kW 1 x 5 kW 2 x 8 kW	24,5 kW	szer. 800 mm gł. 900 mm wys. 900 mm	95 kg	2951131	14 788,- PLN	4015613682099
6-paln.kuchnia gazowa, PO	6	1 x 3,5 kW 2 x 5 kW 3 x 8 kW	37,5 kW	szer. 1 200 mm gł. 900 mm wys. 900 mm	137,1 kg	2951121	20 591,- PLN	4015613682105

### 4-paln.kuchnia gaz., piek.el.2/1GN



- Ilość pól grzewczych
- Ułożenie pól grzewczych
- Rodzaj zapłonu
- Wymiary piekarnika
- Norma gastronomiczna
- Regulacja wysokości
- Rodzaj gazu

4  
1 x 3,5 kW, 1 x 5 kW, 2 x 8 kW  
Zapłon ręczny  
szer. 655 x gł. 550 x wys. 300 mm  
2/1 GN  
900 mm do 950 mm  
gaz ziemny H (20 mbar)  
dysze do gazu płynnego (50 mbar) i dysze do gazu ziemnego L (20 mbar) dołączone do zestawu  
szer. 800 x gł. 900 x wys. 900 mm

- wymiary

	Rodzaj piekarnika	Moc przyłączeniowa piekarnika	Moc przyłączeniowa	waga	Nr art.	UVP*	GTIN
4-paln.kuchnia gaz., piek.el.2/1GN	elektryczny	5,6 kW   400 V   3 NAC	24,5 kW	136,8 kg	2952271	21 587,- PLN	4015613682754
Kuchnia gaz. 900, szer.900, 4PAL, PG	Gaz	8 kW	32,5 kW	146,4 kg	2952171	20 787,- PLN	4015613682747

## 6paln.kuchnia gaz.,piek.el.2/1GN,NS



- Ilość pól grzewczych
- Ułożenie pól grzewczych
- Rodzaj zapłonu
- Wymiary piekarnika
- Norma gastronomiczna
- Wymiary podstawy
- Regulacja wysokości
- Rodzaj gazu

6  
1 x 3,5 kW, 2 x 5 kW, 3 x 8 kW  
Zapłon ręczny  
szer. 655 x gł. 550 x wys. 300 mm  
2/1 GN  
szer. 345 x gł. 835 x wys. 470 mm  
900 mm do 950 mm  
gaz ziemny H (20 mbar)  
dysze do gazu płynnego (50 mbar) i dysze  
do gazu ziemnego L (20 mbar) dołączone  
do zestawu  
szer. 1 200 x gł. 900 x wys. 900 mm

- wymiary

	Rodzaj piekarnika	Moc przyłączeniowa piekarnika	Moc przyłączeniowa	waga	Nr art.	UVP*	GTIN
6paln.kuchnia gaz.,piek.el.2/1GN,NS	elektryczny	5,6 kW   400 V   3 NAC	37,5 kW	186,6 kg	<b>2952481</b>	28 589,- PLN	4015613682778
6paln.kuchnia gaz,piek.gaz.2/1GN,NS	Gaz	8 kW	45,5 kW	195,9 kg	<b>2952291</b>	27 985,- PLN	4015613682761

## 2-palnikowa kuchnia ceramiczna, PO



- Rodzaj pól grzewczych
- Rodzaj podstawy
- Regulacja wysokości
- Przyłącze urządzenia

Szklano-ceramiczna płyta kuchenna  
Otwarte  
900 mm do 950 mm  
3 NAC

	Ilość pól grzewczych	Wielkość pól grzewczych	Ułożenie pól grzewczych	Moc przyłączeniowa	wymiary	waga	Nr art.	UVP*	GTIN
2-palnikowa kuchnia ceramiczna, PO	2	2 x Ø 265 mm	2 x 4 kW	8 kW 400 V 50/60 Hz	szer. 400 mm gł. 900 mm wys. 900 mm	36,8 kg	<b>296411</b>	13 189,- PLN	4015613672830
4-palnikowa kuchnia ceramiczna, PO	4	4 x Ø 265 mm	4 x 4 kW	16 kW 400 V 50/60 Hz	szer. 800 mm gł. 900 mm wys. 900 mm	61,6 kg	<b>296421</b>	21 587,- PLN	4015613668543

## 4-paln. kuchnia cer., piek.el.2/1GN

**296431**

UVP\* 27 585,- PLN

GTIN 4015613672847



- Ilość pól grzewczych
- Wielkość pól grzewczych
- Ułożenie pól grzewczych
- Rodzaj pól grzewczych
- Rodzaj piekarnika
- Norma gastronomiczna
- Moc przyłączeniowa piekarnika
- Regulacja wysokości
- Moc przyłączeniowa
- Przyłącze urządzenia
- wymiary
- waga

4  
Ø 265 mm  
4 x 4 kW  
Szklano-ceramiczna płyta kuchenna  
elektryczny  
2/1 GN  
5,6 kW  
900 mm do 950 mm  
21,6 kW | 400 V | 50/60 Hz  
3 NAC  
szer. 800 x gł. 900 x wys. 900 mm  
101,6 kg

## Kuchnia el. 4 płyty, PO

**296215**

UVP\* 17 792,- PLN

GTIN 4015613673332



- Ilość pól grzewczych 4
- Wielkość pól grzewczych 300 x 300 mm
- Ułożenie pól grzewczych 4 x 4 kW
- Rodzaj podstawy Otwarte
- Regulacja wysokości 900 mm do 950 mm
- Moc przyłączeniowa 16 kW | 400 V | 50/60 Hz
- Przyłącze urządzenia 3 NAC
- wymiary szer. 800 x gł. 900 x wys. 900 mm
- waga 84,2 kg

## Kuchnia el. 900, szer. 900 4PL, PEI

**296325**

UVP\* 25 586,- PLN

GTIN 4015613668536



- Ilość pól grzewczych 4
- Wielkość pól grzewczych 300 x 300 mm
- Ułożenie pól grzewczych 4 x 4 kW
- Rodzaj piekarnika elektryczny
- Norma gastronomiczna 2/1 GN
- Moc przyłączeniowa piekarnika 5,6 kW
- Regulacja wysokości 900 mm do 950 mm
- Moc przyłączeniowa 21,6 kW | 400 V | 50/60 Hz
- Przyłącze urządzenia 3 NAC
- wymiary szer. 800 x gł. 900 x wys. 900 mm
- waga 125,2 kg

## Kuchnia elektryczna 6-płytowa, EBO 2/1GN

**296217**

UVP\* 34 187,- PLN

GTIN 4015613672861



- Ilość pól grzewczych 6
- Wielkość pól grzewczych 300 x 300 mm
- Ułożenie pól grzewczych 6 x 4 kW
- Rodzaj piekarnika elektryczny
- Norma gastronomiczna 2/1 GN
- Moc przyłączeniowa piekarnika 5,6 kW
- Wymiary podstawy szer. 345 x gł. 835 x wys. 470 mm
- Regulacja wysokości 900 mm do 950 mm
- Moc przyłączeniowa 29,6 kW | 400 V | 50/60 Hz
- wymiary szer. 1 200 x gł. 900 x wys. 900 mm
- waga 172,6 kg

## 2-palnikowa kuchnia indukcyjna, PO



- Wielkość pól grzewczych Ø 270 mm
- Materiał powierzchni grzewczej Szkło
- Wymiary powierzchni szyby szer. 320 x gł. 650 mm
- Rodzaj podstawy Otwarte
- Regulacja wysokości 900 mm do 950 mm
- Właściwości Osobno regulowane strefy grzewcze
- Przyłącze urządzenia 3 NAC

	Ilość pól grzewczych	Ułożenie pól grzewczych	Moc przyłączeniowa	wymiary	waga	Nr art.	UVP*	GTIN
2-palnikowa kuchnia indukcyjna, PO	2	2 x 5 kW	10 kW 400 V 50/60 Hz	szer. 400 mm gł. 900 mm wys. 900 mm	53,8 kg	<b>296318</b>	37 387,- PLN	4015613671000
4-palnikowa kuchnia indukcyjna, PO	4	4 x 5 kW	20 kW 400 V 50/60 Hz	szer. 800 mm gł. 900 mm wys. 900 mm	84,6 kg	<b>296319</b>	63 976,- PLN	4015613672878



- Ilość komór 1
- Głębokość pojemnika GN maks. 150 mm
- Zakres temperatury 30 °C do 90 °C
- Kranik spustowy wody Tak
- Kranik doprowadzający wodę Tak
- Przyłącze wody 3/4"
- Rodzaj podstawy Otwarte
- Regulacja wysokości 900 mm do 950 mm
- Nie wchodzi w zakres dostawy Pojemniki GN
- Przyłącze urządzenia 3 NAC

	Wielkość komory, format GN	Moc przyłączeniowa	wymiary	waga	Nr art.	UVP*	GTIN
Bemar el., PO	1 x 1/1 GN + 1 x 1/3 GN	3,5 kW 230 V 50/60 Hz	szer. 400 mm gł. 900 mm wys. 900 mm	36,4 kg	<b>296303</b>	9 794,- PLN	4015613668567
Bemar el., PO	2 x 1/1 GN + 2 x 1/3 GN	7 kW 400 V 50/60 Hz	szer. 800 mm gł. 900 mm wys. 900 mm	54,2 kg	<b>296304</b>	13 189,- PLN	4015613672915

### Wyposażenie dodatkowe

#### Przegrodka 310

- wymiary: szer. 24 x gł. 324 x wys. 13 mm
- waga: 0,11 kg
- GTIN: 4015613682723

**296308**

UVP\* 116,- PLN

#### Przegrodka 685

- wymiary: szer. 20 x gł. 685 x wys. 10 mm
- waga: 1,5 kg
- GTIN: 4015613682716

**296307**

UVP\* 180,- PLN

### Element roboczy, PO



- Rodzaj podstawy Otwarte
- Regulacja wysokości 900 mm do 950 mm

	wymiary	waga	Nr art.	UVP*	GTIN
Element roboczy, PO	szer. 400 x gł. 900 x wys. 900 mm	27,8 kg	<b>296105</b>	4 595,- PLN	4015613672922
Element neutralny 900, szer.900, OU	szer. 800 x gł. 900 x wys. 900 mm	43,3 kg	<b>296106</b>	5 991,- PLN	4015613672939

### Patelnia wielofunkcyjna el.

**296426**

UVP\* 25 790,- PLN

GTIN 4015613672908



- Materiał misy CNS 18/10
- Pojemność 32 l
- Zakres temperatury 70 °C do 300 °C
- Rodzaj podstawy Otwarte
- Regulacja wysokości 900 mm do 950 mm
- W zestawie 1 taca 1/2 GN, głębokość 200 mm
- Moc przyłączeniowa 10 kW | 400 V | 50/60 Hz
- Przyłącze urządzenia 3 NAC
- wymiary szer. 800 x gł. 900 x wys. 935 mm
- waga 98,2 kg

## Płyta grillowa elektryczna 900, gładka



- Materiał powierzchni do smażenia
- Rodzaj podstawy
- Regulacja wysokości
- Przyłącze urządzenia



Stal  
Otwarte  
900 mm do 950 mm  
3 NAC



	Wersja powierzchni do smażenia	Wymiary powierzchni pieczenia	Ilość stref grzewczych	Moc przyłączeniowa	wymiary	waga	Nr art.	UVP*	GTIN
Płyta grillowa elektryczna 900, gładka	Gładkie	szer. 355 mm gł. 760 mm	1	7,5 kW 400 V 50/60 Hz	szer. 400 mm gł. 900 mm wys. 900 mm	66,4 kg	296507	12 389,- PLN	4015613672946
Płyta grillowa el. gładka, PO	Gładkie	szer. 755 mm gł. 760 mm	2	15 kW 400 V 50/60 Hz	szer. 800 mm gł. 900 mm wys. 900 mm	123 kg	296510	16 992,- PLN	4015613672960
Płyta grillowa elektryczna, 1/2+1/2, PO	1/2 gładkie, 1/2 ryflowane	szer. 755 mm gł. 760 mm	2	15 kW 400 V 50/60 Hz	szer. 800 mm gł. 900 mm wys. 900 mm	121,6 kg	296511	17 588,- PLN	4015613672977

## Płyta grillowa gazowa gładka, PO



- Materiał powierzchni do smażenia
- Rodzaj zapłonu
- Rodzaj podstawy
- Regulacja wysokości
- Rodzaj gazu



Stal  
Zapłon Piezo  
Otwarte  
900 mm do 950 mm  
Gaz ziemny H  
Dysze do gazu płynnego i dysze do gazu ziemnego L dołączone do zestawu

	Wersja powierzchni do smażenia	Wymiary powierzchni pieczenia	Ilość stref grzewczych	Moc przyłączeniowa	wymiary	waga	Nr art.	UVP*	GTIN
Płyta grillowa gazowa gładka, PO	Gładkie	szer. 355 mm gł. 760 mm	1	9 kW	szer. 400 mm gł. 900 mm wys. 900 mm	63,8 kg	2955041	11 989,- PLN	4015613672953
Gaz. płyta grillowa, gładka	Gładkie	szer. 755 mm gł. 760 mm	2	18 kW	szer. 800 mm gł. 900 mm wys. 900 mm	118 kg	2955081	15 588,- PLN	4015613668611
Płyta grillowa gazowa, 1/2+1/2, PO	1/2 gładkie, 1/2 ryflowane	szer. 755 mm gł. 760 mm	2	18 kW	szer. 800 mm gł. 900 mm wys. 900 mm	115,2 kg	2955061	16 192,- PLN	4015613672984

## Wyposażenie dodatkowe

### Korek zamykający

- Materiał: Tworzywo sztuczne
- Średnica: 40 mm
- wymiary: szer. 40 x gł. 40 x wys. 40 mm
- waga: 0,07 kg
- GTIN: 4015613677033



286100

UVP\* 252,- PLN

### Osłona antybrzygowa 940

- Materiał: Stal szlachetna
- wymiary: szer. 400 x gł. 720 x wys. 98 mm
- waga: 3,05 kg
- GTIN: 4015613676944



296072

UVP\* 860,- PLN

### Osłona przeciwbryzgowa 980

- Materiał: Stal szlachetna
- wymiary: szer. 870 x gł. 713 x wys. 98 mm
- waga: 4,1 kg
- GTIN: 4015613677026



296078

UVP\* 916,- PLN

## Frytownica na szafce, elektryczna



- Pojemność komory
- Kran spustowy tłuszczu
- Rodzaj podstawy
- Regulacja wysokości
- Przyłącze urządzenia

20 l  
Tak  
Drzwi skrzydłowe  
900 mm do 950 mm  
3 NAC



	Ilość komór	Ilość koszy	Moc przyłączeniowa	wymiary	waga	Nr art.	UVP*	GTIN
Frytownica na szafce, elektryczna	1	1	17,4 kW 400 V 50/60 Hz	szer. 400 mm gł. 900 mm wys. 900 mm	54,8 kg	296630	14 192,- PLN	4015613673011
Frytownica el. na szafce, 2 komory	2	2	34,8 kW 400 V 50/60 Hz	szer. 800 mm gł. 900 mm wys. 900 mm	88,8 kg	296970	24 786,- PLN	4015613673028

## Frytownica na szafce, gazowa



- Pojemność komory
- Kran spustowy tłuszczu
- Moc przyłączeniowa
- Przyłącze urządzenia
- Rodzaj podstawy
- Regulacja wysokości
- Rodzaj gazu

20 l  
Tak  
0,005 kW | 230 V | 50/60 Hz  
Gotowe do podłączenia  
Drzwi skrzydłowe  
900 mm do 950 mm  
Gaz ziemny H  
Dysze do gazu płynnego i dysze do gazu ziemnego L dołączone do zestawu



	Ilość komór	Ilość koszy	Moc przyłączeniowa gazu	wymiary	waga	Nr art.	UVP*	GTIN
Frytownica na szafce, gazowa	1	1	18 kW	szer. 400 mm gł. 900 mm wys. 900 mm	71,8 kg	2959961	15 792,- PLN	4015613670980
Frytownica gaz. na szafce, 2 komory	2	2	36 kW	szer. 800 mm gł. 900 mm wys. 900 mm	124,6 kg	2959521	25 986,- PLN	4015613673035

### Wyposażenie dodatkowe

#### Kosz do frytownicy, 20L, mały

- Wymiary kosza: szer. 140 x gł. 450 x wys. 115 mm
- wymiary: szer. 140 x gł. 670 x wys. 225 mm
- waga: 1,1 kg
- GTIN: 4015613677101

296633

UVP\* 316,- PLN

#### Kosz do frytownicy, 20L, duży

- Wymiary kosza: szer. 290 x gł. 450 x wys. 115 mm
- wymiary: szer. 290 x gł. 670 x wys. 225 mm
- waga: 1,25 kg
- GTIN: 4015613677118

296634

UVP\* 392,- PLN

#### Kominek 900XL

- wymiary: szer. 400 x gł. 170 x wys. 1 060 mm
- waga: 13,6 kg
- GTIN: 4015613683010

285064

UVP\* 1 676,- PLN



## Warnik do makaronu el., 1 komora

296311


UVP\* 14 788,- PLN

GTIN 4015613668581



- Ilość komór
- Wielkość komory, format GN
- Pojemność komory
- Rodzaj podstawy
- Regulacja wysokości
- Właściwości
- Nie wchodzi w zakres dostawy
- Moc przyłączeniowa
- Przyłącze urządzenia
- wymiary
- waga

- 1
- 1/1 GN
- 40 l
- Drzwi skrzydłowe
- 900 mm do 950 mm
- Wbudowany zawór dopływu wody i odpływu
- Kosze
- 9,6 kW | 400 V | 50/60 Hz
- 3 NAC
- szer. 400 x gł. 900 x wys. 900 mm
- 45,2 kg



## Warnik do makaronu gaz., 1 komora

2953031

UVP\* 15 188,- PLN

GTIN 4015613673042



- Ilość komór
- Wielkość komory, format GN
- Pojemność komory
- Rodzaj podstawy
- Regulacja wysokości
- Właściwości
- Nie wchodzi w zakres dostawy
- Rodzaj gazu
- Moc przyłączeniowa
- wymiary
- waga

- 1
- 1/1 GN
- 40 l
- Drzwi skrzydłowe
- 900 mm do 950 mm
- Wbudowany zawór dopływu wody i odpływu
- Kosze
- Gaz ziemny H
- Dysze do gazu płynnego i dysze do gazu ziemnego L dołączone do zestawu
- 13,9 kW
- szer. 400 x gł. 900 x wys. 900 mm
- 61,4 kg

## Wyposażenie dodatkowe

### Kosz do makaronu 1/3 GN, podł

- Norma gastronomiczna: 1/3 GN
- Wymiary kosza: szer. 145 x gł. 290 x wys. 205 mm
- wymiary: szer. 145 x gł. 510 x wys. 340 mm
- waga: 1,15 kg
- GTIN: 4015613677057



284124

UVP\* 620,- PLN

### Kosz na makaron 1/3 GN

- Norma gastronomiczna: 1/3 GN
- Wymiary kosza: szer. 160 x gł. 290 x wys. 205 mm
- wymiary: szer. 160 x gł. 510 x wys. 335 mm
- waga: 1,11 kg
- GTIN: 4015613677064



284114

UVP\* 676,- PLN

### Kosz na makaron 1/6 GN

- Norma gastronomiczna: 1/6 GN
- Wymiary kosza: szer. 140 x gł. 140 x wys. 205 mm
- wymiary: szer. 260 x gł. 260 x wys. 305 mm
- waga: 0,73 kg
- GTIN: 4015613677071



284117

UVP\* 436,- PLN

## Lawa-grill gazowy, PO



- Rodzaj rusztu grillowego
- Ilość powierzchni grillowych
- Regulowana wysokość rusztu grillowego
- Rodzaj zapłonu
- Rodzaj podstawy
- Regulacja wysokości
- W zestawie
- Rodzaj gazu

Ruszt V (do mięsa)  
1  
Tak  
Zapłon Piezo  
Drzwi skrzydłowe  
900 mm do 950 mm  
Kamienie lawowe do pierwszego napełnienia  
Gaz ziemny H  
Dysze do gazu płynnego i dysze do gazu ziemnego L dołączone do zestawu

	Wymiary powierzchni grilla	Ilość stref grzewczych	wsad kamieni lawowych	Moc przyłączeniowa	wymiary	waga	Nr art.	UVP*	GTIN
Lawa-grill gazowy, PO	szer. 350 mm gł. 505 mm	1	7 kg	12 kW	szer. 400 mm gł. 900 mm wys. 900 mm	49,7 kg	<b>2954521</b>	11 393,- PLN	4015613672991
Lawa-grill gazowy, PO	szer. 750 mm gł. 505 mm	2	21 kg	24 kW	szer. 800 mm gł. 900 mm wys. 900 mm	103 kg	<b>2954631</b>	18 387,- PLN	4015613673004

## Wyposażenie dodatkowe

### Ruszt okrągły do ryb

- Rodzaj rusztu grillowego: Ruszt okrągły (do ryb)
- Wymiary powierzchni grilla: szer. 350 x gł. 505 mm
- wymiary: szer. 373 x gł. 548 x wys. 42 mm
- waga: 6 kg
- GTIN: 4015613681917



**296472**

UVP\* 1 436,- PLN

### Ruszt V do mięsa

- Rodzaj rusztu grillowego: Ruszt V (do mięsa)
- Wymiary powierzchni grilla: szer. 350 x gł. 505 mm
- wymiary: szer. 373 x gł. 617 x wys. 32 mm
- waga: 2,64 kg
- GTIN: 4015613681894



**296471**

UVP\* 1 276,- PLN

### Kamienie lawowe 7kg

- wymiary: szer. 310 x gł. 310 x wys. 95 mm
- waga: 7 kg
- GTIN: 4015613182049



**100611**

UVP\* 228,- PLN

### Ruszt okrągły do ryb

- Rodzaj rusztu grillowego: Ruszt okrągły (do ryb)
- Wymiary powierzchni grilla: szer. 750 x gł. 505 mm
- wymiary: szer. 377 x gł. 550 x wys. 45 mm
- waga: 12 kg
- GTIN: 4015613681924



**296474**

UVP\* 3 191,- PLN

### Ruszt V do mięsa

- Rodzaj rusztu grillowego: Ruszt V (do mięsa)
- Wymiary powierzchni grilla: szer. 750 x gł. 505 mm
- wymiary: szer. 612 x gł. 772 x wys. 30 mm
- waga: 4 kg
- GTIN: 4015613681900



**296473**

UVP\* 2 115,- PLN

## Patelnia uchylna 900 E87LEK



- Materiał miski
- Wymiary patelni
- Pojemność
- Pojemność użytkowa
- Zakres temperatury
- Kranik doprowadzający wodę
- Przyłącze wody
- Regulacja wysokości
- Przyłącze urządzenia
- wymiary

Stal szlachetna  
szer. 720 x gł. 610 x wys. 225 mm  
87 l  
70 l  
100 °C do 300 °C  
Tak  
Zawór doprowadzający wodę zimną lub ciepłą Ø 12 mm  
900 mm do 950 mm  
3 NAC  
szer. 800 x gł. 900 x wys. 900 mm

	Mechanizm przechyłowy	Moc przyłączeniowa	waga	Nr art.	UVP*	GTIN
Patelnia uchylna 900 E87LEK	Napęd za pomocą silnika elektrycznego	10,2 kW 400 V 50/60 Hz	162 kg	<b>296677</b>	45 785,- PLN	4015613745541
Patelnia uchylna 900 E87LHK	Ręcznie	9,9 kW 400 V 50/60 Hz	150 kg	<b>296607</b>	37 583,- PLN	4015613745558

## Kocioł warz. el., 100L



- Materiał kotła
- Rodzaj ogrzewania
- Przyłącze wody



- Regulacja wysokości
- Właściwości
- Przyłącze urządzenia
- wymiary

Podwójne ściany  
Pośrednio  
Zawór doprowadzający wodę zimną lub ciepłą Ø 10 mm  
900 mm do 950 mm  
Automatyczna kontrola poziomu napełnienia  
3 NAC  
szer. 800 x gł. 900 x wys. 900 mm



	Pojemność	Pojemność użytkowa	Moc przyłączeniowa	waga	Nr art.	UVP*	GTIN
Kocioł warz. el., 100L	117 l	100 l	16 kW 400 V 50/60 Hz	139,6 kg	296910	41 182,- PLN	4015613673141
Kocioł warz.el., 135L	152 l	135 l	18 kW 400 V 50/60 Hz	145,8 kg	296911	42 381,- PLN	4015613673158

## Wyposażenie dodatkowe

### Płyta grillowa 900-R

- Materiał: Żeliwo
- Wersja powierzchni do smażenia: Ryflowane
- wymiary: szer. 390 x gł. 390 x wys. 17 mm
- waga: 10,64 kg
- GTIN: 4015613676920



296051

UVP\* 1 716,- PLN

### Płyta do smażenia 900-G

- Materiał: Żeliwo
- Wersja powierzchni do smażenia: Gładkie
- wymiary: szer. 390 x gł. 390 x wys. 19 mm
- waga: 10,76 kg
- GTIN: 4015613676937



296056

UVP\* 1 436,- PLN

### Pierścień pod mały garnek

- wymiary: szer. 260 x gł. 260 x wys. 18 mm
- waga: 0,3 kg
- GTIN: 4015613676906



296086

UVP\* 144,- PLN

### Drzwi 900, zamykane na prawo

- Zawias drzwi: Prawo
- wymiary: szer. 391 x gł. 95 x wys. 501 mm
- waga: 3,92 kg
- GTIN: 4015613680811



296014

UVP\* 1 156,- PLN

### Drzwi 900, zamykane na lewo

- Zawias drzwi: Lewo
- wymiary: szer. 391 x gł. 95 x wys. 501 mm
- waga: 3,92 kg
- GTIN: 4015613680828



296015

UVP\* 1 156,- PLN

### Kółka skrętne 45900

- Kółka skrętne: 4 kółka skrętne, 2 z możliwością zablokowania
- Średnica kółek: 125 mm
- Nośność maks., na: 100 kg
- wymiary: szer. 145 x gł. 155 x wys. 160 mm
- waga: 3,34 kg
- GTIN: 4015613680804



295088

UVP\* 1 192,- PLN

## TECHNIKA GOTOWANIA

### Precyzyjne gotowanie?

To nie takie proste. A może jednak? Jedno jest pewne: w przypadku urządzeń do gotowania marki Bartscher masz seryjną gwarancję na udane danie – niezależnie od tego, czy korzystasz z pieca konwekcyjno-parowego, pieca konwekcyjnego czy urządzenia do gotowania Sous Vide.

## Kuchnia ceramiczna 600, 5 pól, PEI

155660

UVP\* 11 393,- PLN

GTIN 4015613469621



- Ilość pól grzewczych 5
- Wielkość pól grzewczych 1 x Ø 120/210 mm, 1x Ø 170/265 mm, 1 x 210 mm, 2 x 145 mm
- Ułożenie pól grzewczych 1 x 0,7/2,1 kW, 1x 1,4/2,2 kW, 1 x 2,2 kW, 2 x 1,2 kW
- Materiał powierzchni grzewczej Szkło
- Rodzaj piekarnika elektryczny
- Piekarnik wielofunkcyjny Tak
- Materiał komory Emaliowane
- Pojemność piekarnika 100 l
- Zakres temperatury 50 °C do 250 °C
- Moc przyłączeniowa piekarnika 2,5 kW
- W zestawie 1 blacha do pieczenia  
2 ruszty
- Moc przyłączeniowa 11,4 kW | 400 V | 50/60 Hz
- Przyłącze urządzenia 3 NAC
- wymiary szer. 900 x gł. 600 x wys. 890 mm
- waga 76 kg

### Blacha do pieczenia

- Materiał: Blacha stalowa, Emaliowane
- wymiary: szer. 666 x gł. 376 x wys. 25 mm
- waga: 1,95 kg
- GTIN: 4015613721330

150958

UVP\* 144,- PLN

### Ruszt do piekarnika

- wymiary: szer. 666 x gł. 360 x wys. 19 mm
- waga: 1,01 kg
- GTIN: 4015613656557

150606

UVP\* 104,- PLN

## Kuchnia indukcyjna 6K-EBMF

286426

UVP\* 15 392,- PLN

GTIN 4015613772943



Elegancki design kuchni indukcyjnej wczarnym kolorze wzbogaci wnętrze każdego pomieszczenia kuchennego. 6pól grzewczych i duży piekarnik elektryczny oferują dużą powierzchnię do przygotowywania smacznych potraw. Dodatkowo wszechstronność wielofunkcyjnego piekarnika zachwyci nawet przy wyborze idealnego programu przyrządzania posiłków.

- Materiał Stal
- Ilość pól grzewczych 6
- Wielkość pól grzewczych 225 x 225 mm
- Ułożenie pól grzewczych 6 x 3 kW
- Materiał powierzchni grzewczej Szkło
- Rodzaj piekarnika elektryczny
- Piekarnik wielofunkcyjny Tak
- Materiał komory Emaliowane
- Pojemność piekarnika 98 l
- Zakres temperatury 50 °C do 250 °C
- Moc przyłączeniowa piekarnika 2,45 kW
- W zestawie 1 blacha do pieczenia  
2 ruszty
- Regulacja wysokości 900 mm do 940 mm
- Moc przyłączeniowa 10,5 kW | 400 V | 50/60 Hz
- Przyłącze urządzenia 3 NAC
- wymiary szer. 900 x gł. 600 x wys. 900 mm
- waga 99,6 kg

### Blacha do pieczenia

- Materiał: Blacha stalowa, Emaliowane
- wymiary: szer. 666 x gł. 376 x wys. 25 mm
- waga: 1,95 kg
- GTIN: 4015613721330

150958


UVP\* 144,- PLN

### Ruszt do piekarnika 6K-EBMF

- Materiał: Stal szlachetna
- wymiary: szer. 665 x gł. 330 x wys. 15 mm
- waga: 0,95 kg
- GTIN: 4015613814919

150959

UVP\* 140,- PLN





- Ilość pól grzewczych
- Wielkość pól grzewczych
- Ułożenie pól grzewczych
- Palnik gazowy
- Rodzaj zapłonu
- Rodzaj piekarnika
- Piekarnik wielofunkcyjny
- Materiał komory
- Pojemność piekarnika
- Zakres temperatury
- Moc przyłączeniowa piekarnika
- W zestawie
- Regulacja wysokości
- Rodzaj gazu
- Moc przyłączeniowa
- wymiary
- waga

5  
 4 x 230 x 270 mm, 1 x Ø 350 mm  
 1 x 1 kW, 1 x 3 kW, 2 x 1,75 kW, 1 x 3,8 kW  
 Palnik pojedynczy  
 palnik trójpiersienny  
 Elektroniczny zapłon jedną ręką  
 elektryczny  
 Tak  
 Emaliowane  
 104 l  
 50 °C do 250 °C  
 2,5 kW | 230 V | Gotowe do podłączenia  
 1 blacha do pieczenia  
 2 ruszty  
 850 mm do 900 mm  
 gaz ziemny H (20 mbar)  
 dysze propanowe (50 mbar) i dysze do gazu  
 ziemnego L (20 mbar) dołączone do zestawu  
 11,3 kW  
 szer. 900 x gł. 600 x wys. 900 mm  
 64 kg

Blacha do pieczenia

- wymiary: szer. 666 x gł. 376 x wys. 25 mm
- waga: 1,95 kg
- GTIN: 4015613721330

150958

UVP\* 144,- PLN

Ruszt do piekarnika

- wymiary: szer. 666 x gł. 360 x wys. 19 mm
- waga: 1,01 kg
- GTIN: 4015613656557

150606

UVP\* 104,- PLN



Kuchnia gazowa GHU 4110

2819991

UVP\* 11 989,- PLN

GTIN 4015613616940



- Ilość pól grzewczych
- Ułożenie pól grzewczych
- Palnik gazowy
- Rodzaj zapłonu
- Rodzaj piekarnika
- Funkcje piekarnika
- Norma gastronomiczna
- Zakres temperatury
- Moc przyłączeniowa piekarnika
- W zestawie
- Regulacja wysokości
- Rodzaj gazu
- Moc przyłączeniowa
- wymiary
- waga

4  
 2 x 3,5 kW, 2 x 7 kW  
 Palnik podwójny  
 Zapłon ręczny  
 elektryczny  
 Powietrze obiegowe  
 1/1 GN  
 50 °C do 300 °C  
 3,1 kW | 230 V | Gotowe do podłączenia  
 2 blachy do pieczenia  
 1 ruszt  
 850 mm do 910 mm  
 gaz ziemny H (20 mbar)  
 Dysze do gazu płynnego (50 mbar)  
 dołączone do zestawu  
 21 kW  
 szer. 700 x gł. 700 x wys. 850 mm  
 100,8 kg

Blacha 1/1GN, 20 mm

- Norma gastronomiczna: 1/1 GN
- wymiary: szer. 530 x gł. 325 x wys. 20 mm
- waga: 1,45 kg
- GTIN: 4015613271729

A101185

UVP\* 108,- PLN

Ruszt GN 1/1, StCrNi

- Norma gastronomiczna: 1/1 GN
- wymiary: szer. 325 x gł. 530 x wys. 10 mm
- waga: 0,95 kg
- GTIN: 4016098175250

A101091

UVP\* 148,- PLN



## Kuchnia gazowa MFGO 7040



Seria kuchni gazowych MFG – podstawowe modele dla profesjonalnych użytkowników, które wyróżnia solidna konstrukcja ze stali szlachetnej. Intuicyjna obsługa za pomocą płomienia pilotowego sprawia, że produkt doskonale nadaje się do codziennego użytku w kuchni.

- Wielkość pól grzewczych
- Palnik gazowy
- Rodzaj zapłonu
- Płomień pilotowy
- Regulacja wysokości
- Rodzaj gazu

330 x 300 mm  
 Palnik pojedynczy  
 Zapłon ręczny  
 Tak  
 910 mm do 955 mm  
 gaz ziemny H (20 mbar)  
 dysze do gazu płynnego (50 mbar) i dysze do gazu ziemnego L (20 mbar) dołączone do zestawu



	Ilość pól grzewczych	Ułożenie pól grzewczych	Moc przyłączeniowa	wymiary	waga	Nr art.	UVP*	GTIN
MFGO 7040	4	2 x 3,5 kW 2 x 6 kW	19 kW	szer. 800 mm gł. 700 mm wys. 910 mm	56,4 kg	1582051	10 193,- PLN	4015613698878
MFGO 7060	6	3 x 3,5 kW 3 x 6 kW	28,5 kW	szer. 1 200 mm gł. 700 mm wys. 910 mm	79,2 kg	1582101	12 193,- PLN	4015613635033

## Kuchnia gazowa MFG 7341



- Wielkość pól grzewczych
- Palnik gazowy
- Rodzaj zapłonu
- Płomień pilotowy
- Rodzaj piekarnika
- Funkcje piekarnika
- Norma gastronomiczna
- Zakres temperatury
- W zestawie
- Regulacja wysokości
- Rodzaj gazu

330 x 300 mm  
 Palnik pojedynczy  
 Zapłon ręczny  
 Tak  
 elektryczny  
 Grzałka górna / dolna  
 2/1 GN  
 100 °C do 300 °C  
 1 ruszt  
 910 mm do 955 mm  
 gaz ziemny H (20 mbar)  
 dysze do gazu płynnego (50 mbar) i dysze do gazu ziemnego L (20 mbar) dołączone do zestawu



	Ilość pól grzewczych	Ułożenie pól grzewczych	Moc przyłączeniowa piekarnika	Moc przyłączeniowa	wymiary	waga	Nr art.	UVP*	GTIN
MFG 7341	4	2 x 3,5 kW 2 x 6 kW	3,6 kW 400 V 2 NAC	19 kW	szer. 800 mm gł. 730 mm wys. 910 mm	108,4 kg	1582011	14 388,- PLN	4015613749136
MFG 7360	6	3 x 3,5 kW 3 x 6 kW	6 kW 400 V 2 NAC	28,5 kW	szer. 1 200 mm gł. 700 mm wys. 910 mm	129,4 kg	1582201	17 988,- PLN	4015613635040

## Wyposażenie dodatkowe

### Błacha 2/1GN, 20 mm

- wymiary: szer. 650 x gł. 530 x wys. 20 mm
- waga: 2,7 kg
- GTIN: 4015613271699

A101181

UVP\* 188,- PLN

### Ruszt GN 2/1, StCrNi

- wymiary: szer. 650 x gł. 530 x wys. 10 mm
- waga: 1,93 kg
- GTIN: 4016098175267

A101092

UVP\* 232,- PLN

## Taboret grzewczy E 1K350

105343

UVP\* 6 390,- PLN

GTIN 4015613126036



- Średnica pola grzewczego
- Moc przyłączeniowa
- Przyłącze urządzenia
- wymiary
- waga

300 mm  
3,5 kW | 380-400 V | 50/60 Hz  
3 NAC  
szer. 500 x gł. 500 x wys. 520 mm  
16,4 kg

## Taboret grzewczy E 1K500

105325

UVP\* 5 875,- PLN

GTIN 4015613633244



- Średnica pola grzewczego
- Moc przyłączeniowa
- Przyłącze urządzenia
- wymiary
- waga

400 mm  
5 kW | 400 V | 50 Hz  
3 NAC  
szer. 570 x gł. 590 x wys. 515 mm  
34,2 kg

## Taboret gazowy G-1KB 1K680

1054513

UVP\* 1 420,- PLN

GTIN 4015613683256



- Palnik gazowy
- Rodzaj zapłonu
- Zabezpieczenie zapłonu
- Rodzaj gazu
- Nośność maks.
- Właściwości

Palnik mocny  
Zapłon Piezo  
Tak  
Gaz płynny  
Dysze do gazu ziemnego G20 (50 mbar) zostały dołączone do zestawu  
50 kg  
Wielkość pola grzewczego: 230 - 450 mm  
Możliwość zmiany wielkości palnika dzięki dostępnemu opcjonalnie pierścieniowi pod mały garnek i nadstawce wok  
Stopki gumowe  
Długość węża: 1,5 m  
wyłącznie do użytku na zewnątrz  
dostawa bez zestawu do podłączenia gazu  
Wymagany reduktor ciśnienia maks. 50 mbarów  
6,8 kW  
szer. 400 x gł. 440 x wys. 385 mm  
12,6 kg

- Ważna wskazówka

- Moc przyłączeniowa
- wymiary
- waga

### Pierścień pod mały garnek G-1KB 1K680

- Materiał: Stal szlachetna
- średnica naczynia do gotowania: 175 - 230 mm
- wymiary: szer. 400 x gł. 390 x wys. 25 mm
- waga: 0,86 kg
- GTIN: 4015613756806



105453

UVP\* 84,- PLN

### Nadstawka wok G-1KB 1K680

- Materiał: CNS 18/10
- Średnica otworu na wok: 314 mm
- wymiary: szer. 400 x gł. 400 x wys. 90 mm
- waga: 2,16 kg
- GTIN: 4015613724690



105452

UVP\* 300,- PLN





## Taboret grzewczy G-2KB 1K700

1051403

UVP\* 6 314,- PLN

GTIN 4015613734552



- Palnik gazowy
- Rodzaj zapłonu
- Zabezpieczenie zapłonu
- Płomień pilotowy
- Rodzaj gazu

- Nośność maks.
- Ważna wskazówka

- Moc przyłączeniowa
- wymiary
- waga

Palnik podwójny  
Zapłon ręczny  
Tak  
Tak  
Gaz płynny  
Dysze do gazu ziemnego H i L dołączone do zestawu  
70 kg  
Średnica garnka musi wynosić minimum 22,5 cm  
Wymagany reduktor ciśnienia maks. 50 mbarów  
7 kW  
szer. 450 x gł. 475 x wys. 500 mm  
20,2 kg

## Taboret grzewczy G-WB 1K1250



- Palnik gazowy
- Rodzaj zapłonu
- Zabezpieczenie zapłonu
- Płomień pilotowy
- Rodzaj gazu

- Nośność maks.
- Moc przyłączeniowa

Palnik z wypustkami  
Zapłon ręczny  
Tak  
Tak  
Gaz płynny  
Dysze do gazu ziemnego H i L dołączone do zestawu  
70 kg  
12,5 kW




	wymiary	waga	Nr art.	UVP*	GTIN
G-WB 1K1250	szer. 660 x gł. 590 x wys. 520 mm	28,6 kg	1051503	8 390,- PLN	4015613734545
G-WB 1K1250 XL	szer. 590 x gł. 680 x wys. 820 mm	31 kg	1051603	10 473,- PLN	4015613734088

## Kuchenka gazowa 1K750



- Palnik gazowy
- Zabezpieczenie zapłonu
- ciśnienie regulacyjne
- Rodzaj gazu

Palnik z wypustkami  
Tak  
50 mbar  
Propan



	Moc pola/pól grzewczych maks.	Rodzaj zapłonu	Zużycie gazu przy maksymalnym ustawieniu	Moc przyłączeniowa	wymiary	waga	Nr art.	UVP*	GTIN
1K750	7,5 kW	Zapłon ręczny	527 g / godz.	7,5 kW	szer. 398 mm gł. 570 mm wys. 170 mm	6 kg	1054503	792,- PLN	4015613467764
1K1050	10,5 kW	Zapłon Piezo	764 g / godz.	10,5 kW	szer. 410 mm gł. 540 mm wys. 180 mm	5,3 kg	1054603	380,- PLN	4015613682860

## Wyposażenie dodatkowe

### Zestaw przyłączy gazowych GW-AI

- Możliwość zastosowania: Wewnątrz i na zewnątrz
- wymiary: szer. 64 x gł. 61 x wys. 27 mm
- waga: 1,3 kg
- GTIN: 4015613586557



500180

UVP\* 596,- PLN

### Zestaw przyłączy, przemysłowy

- Możliwość zastosowania: na zewnątrz pomieszczeń
- wymiary: szer. 64 x gł. 180 x wys. 35 mm
- waga: 1,5 kg
- GTIN: 4015613419015



825152

UVP\* 392,- PLN

## Kuchenki wok



### Kuchenka gazowa wok stołowa GWTH1

1052303

UVP\* 5 435,- PLN

GTIN 4015613630977



- Ilość pól grzewczych
- Wielkość pól grzewczych
- Ułożenie pól grzewczych
- Palnik gazowy
- Rodzaj zapłonu
- Płomień pilotowy
- Regulowana wysokość nóżek
- Właściwości

1  
 Ø 290 mm  
 1 x 11,5 kW  
 Palnik bardzo mocny  
 Zapłon ręczny  
 Tak  
 Tak  
 Palnik wyjmowany bez użycia narzędzi  
 Palnik zabezpieczony termoelektrycznie  
 Pola grzewcze bez zdejmowanej nakładki roboczej do garnków o Ø od 200 mm  
 Gaz płynny (50 mbar)  
 Dysze do gazu ziemnego H (20 mbar) dołączone do zestawu  
 11,5 kW  
 szer. 400 x gł. 600 x wys. 415 mm  
 25,4 kg

- Rodzaj gazu

- Moc przyłączeniowa
- wymiary
- waga

### Kuchenka gazowa wok, 2 palniki



- Wielkość pól grzewczych
- Palnik gazowy
- Rodzaj zapłonu
- Płomień pilotowy
- Regulacja wysokości
- Właściwości

Ø 290 mm  
 Palnik bardzo mocny  
 Zapłon ręczny  
 Tak  
 960 mm do 985 mm  
 Palnik wyjmowany bez użycia narzędzi  
 Palnik zabezpieczony termoelektrycznie  
 Osobno regulowane strefy grzewcze  
 Pola grzewcze bez zdejmowanej nakładki roboczej do garnków o Ø od 200 mm  
 Gaz płynny (50 mbar)  
 Dysze do gazu ziemnego H (20 mbar) dołączone do zestawu

- Rodzaj gazu

	Ilość pól grzewczych	Ułożenie pól grzewczych	Moc przyłączeniowa	wymiary	waga	Nr art.	UVP*	GTIN
Kuchenka gazowa wok, 2 palniki	2	2 x 11,5 kW	23 kW	szer. 900 mm gł. 600 mm wys. 960 mm	58 kg	1052103	10 389,- PLN	4015613610764
Kuchenka gazowa wok, 3 palniki	3	3 x 11,5 kW	34,5 kW	szer. 1 500 mm gł. 600 mm wys. 960 mm	85 kg	1053103	13 589,- PLN	4015613610771

### Wypożyczenie dodatkowe

#### Patelnia wok stal, 360mm

- Materiał: Stal
- Średnica: 360 mm
- wymiary: szer. 560 x gł. 360 x wys. 95 mm
- waga: 1,5 kg
- GTIN: 4015613371313



A105960

UVP\* 556,- PLN

#### Wok patelnia W385R

- Materiał: Stal szlachetna
- Średnica: 385 mm
- wymiary: szer. 645 x gł. 385 x wys. 160 mm
- waga: 1,7 kg
- GTIN: 4015613668451



A105971

UVP\* 324,- PLN

## Patelnia wielofunkcyjna 20L ST2ZE

289716

UVP\* 15 988,- PLN

GTIN 4015613723754



- Materiał misy: Stal
- Pojemność: 20 l
- Zakres temperatury: 30 °C do 290 °C
- Ilość stref grzewczych: 2
- Strefy grzewcze osobno regulowane: Tak
- Kran spustowy tłuszczu: Tak
- Rodzaj podstawy: Otwarte
- Regulacja wysokości: 850 mm do 900 mm
- Właściwości: Osłona przeciwbryzgową spawaną obwodowo  
Odstawa z przewodnikami 2/1 GN  
1 łąpatka  
1 zatyczka zamykająca
- W zestawie: 6,6 kW | 400 V | 50/60 Hz  
3 NAC
- Moc przyłączeniowa: szer. 800 x gł. 712 x wys. 980 mm
- Przyłącze urządzenia: 95 kg
- wymiary
- waga

## Patelnia uchylna E80LHK



- Materiał misy: Stal niklowo-chromowa
- Zakres temperatury: 45 °C do 300 °C
- Mechanizm przechyłowy: Ręcznie
- Kranik doprowadzający wodę: Tak
- Przyłącze wody: 12 mm
- Regulacja wysokości: 850 mm do 910 mm
- Właściwości: W przypadku usterki przerwanie dopływu prądu  
Oporniki grzewcze z materiału "Incoloy 800"
- Przyłącze urządzenia: 3 NAC



	Pojemność	Pojemność użytkowa	Moc przyłączeniowa	wymiary	waga	Nr art.	UVP*	GTIN
E80LHK	80 l	70 l	9,9 kW 400 V 50 Hz	szer. 900 mm gł. 900 mm wys. 900 mm	158 kg	193036	29 585,- PLN	4015613721224
E120LHK	120 l	100 l	14,8 kW 400 V 50 Hz	szer. 1 200 mm gł. 900 mm wys. 900 mm	237 kg	193062	47 580,- PLN	4015613723464

## Patelnia uchylna G80LHK



- Materiał misy: Stal niklowo-chromowa
- Rodzaj zapłonu: Zapłon Piezo
- Płomień pilotowy: Tak
- Zakres temperatury: 100 °C do 300 °C
- Mechanizm przechyłowy: Ręcznie
- Kranik doprowadzający wodę: Tak
- Przyłącze wody: 12 mm
- Regulacja wysokości: 850 mm do 910 mm
- Właściwości: Ogrzewanie gazowe za pośrednictwem palnika rurowego ze stali szlachetnej  
System bezpieczeństwa z termoelementem
- Rodzaj gazu: Gaz ziemny H

	Pojemność	Pojemność użytkowa	Moc przyłączeniowa gazu	wymiary	waga	Nr art.	UVP*	GTIN
G80LHK	80 l	70 l	22 kW	szer. 900 mm gł. 900 mm wys. 900 mm	162,6 kg	1930311	28 785,- PLN	4015613721231
G120LHK	120 l	100 l	30 kW	szer. 1 200 mm gł. 900 mm wys. 900 mm	220 kg	1930511	45 181,- PLN	4015613723471

## Kotły warzelne



### Kocioł warzelny E113L



- Materiał kotła
- Rodzaj ogrzewania
- Regulacja wysokości
- Właściwości


Stal szlachetna  
 Pośrednio  
 850 mm do 900 mm  
 Automatyčna kontrola poziomu wody w płaszczu pośrednim  
 Funkcja automatycznego wyłączenia w przypadku usterki  
 Kontrola ciśnienia: armatury lejkowe z zaworem bezpieczeństwa (skalibrowanym na 0,5 bara)  
 Ogrzewanie elektryczne za pośrednictwem zamkniętych oporników "Incoloy 800" wykonanych ze specjalnego stopu  
 Bateria mieszająca do zimnej i ciepłej wody  
 Kocioł warzelny do ogrzewania parowego 3 NAC

- Dostępność na zamówienie
- Przyłącze urządzenia

	Pojemność	Pojemność użytkowa	Przyłącze wody	Moc przyłączeniowa	wymiary	waga	Nr art.	UVP*	GTIN
E113L	113 l	102 l	Zawór doprowadzający wodę zimną lub ciepłą Ø 10 mm	16 kW 400 V 50/60 Hz	szer. 800 mm gł. 900 mm wys. 900 mm	143 kg	<b>280015</b>	39 582,- PLN	4015613705378
E145L	145 l	135 l	Zawór doprowadzający wodę zimną lub ciepłą Ø 10 mm	18 kW 400 V 50/60 Hz	szer. 800 mm gł. 900 mm wys. 900 mm	155 kg	<b>280016</b>	41 582,- PLN	4015613705392
E220L	220 l	200 l	R1/2"	32 kW 400 V 50/60 Hz	szer. 1 000 mm gł. 1 150 mm wys. 900 mm	235 kg	<b>280021</b>	57 978,- PLN	4015613353326
E342L	342 l	317 l	R1/2"	36 kW 400 V 50/60 Hz	szer. 1 150 mm gł. 1 300 mm wys. 900 mm	280 kg	<b>280022</b>	68 775,- PLN	4015613353333
E480L	480 l	455 l	R1/2"	36 kW 400 V 50/60 Hz	szer. 1 150 mm gł. 1 300 mm wys. 1 030 mm	300 kg	<b>280023</b>	91 969,- PLN	4015613353340



## Kocioł warzelny G113L



- Materiał kotła
- Regulacja temperatury
- Rodzaj zapłonu
- Rodzaj ogrzewania
- Regulacja wysokości
- Właściwości

Stal szlachetna  
2 stopnie  
Zapłon Piezo  
Pośrednio  
850 mm do 900 mm  
Automatyczna kontrola poziomu wody w płaszczu pośrednim  
Funkcja automatycznego wyłączenia w przypadku usterki  
Kontrola ciśnienia: armatury lekkowe z zaworem bezpieczeństwa (skalibrowanym na 0,5 bara)  
Ogrzewanie gazowe za pośrednictwem palnika ze stali szlachetnej o wysokim stopniu skuteczności  
Dopływ gazu do palników zapewniony przez urządzenie gazowe wielokrotnie ustawne  
Bateria mieszająca do zimnej i ciepłej wody  
Gaz ziemny H

- Rodzaj gazu

	Pojemność	Pojemność użytkowa	Przyłącze wody	Moc przyłączeniowa	wymiary	waga	Nr art.	UVP*	GTIN
G113L	113 l	102 l	Zawór doprowadzający wodę zimną lub ciepłą Ø 10 mm	21 kW	szer. 800 mm gł. 900 mm wys. 900 mm	143 kg	2800021	41 982,- PLN	4015613705354
G150L	150 l	145 l	Zawór doprowadzający wodę zimną lub ciepłą Ø 10 mm	21 kW	szer. 800 mm gł. 900 mm wys. 900 mm	153 kg	2800031	43 981,- PLN	4015613705361
G342L	342 l	317 l	R1/2"	48 kW	szer. 1 150 mm gł. 1 300 mm wys. 900 mm	277 kg	2800071	69 575,- PLN	4015613353203
G480L	480 l	455 l	R1/2"	58 kW	szer. 1 150 mm gł. 1 300 mm wys. 1 030 mm	305 kg	2800081	89 170,- PLN	4015613353210

### Wypożyczenie dodatkowe

#### Sito odpływowe do kotła warzelnego

- wymiary: szer. 110 x gł. 145 x wys. 80 mm
- waga: 0,07 kg
- GTIN: 4015613720951



296999

UVP\* 196,- PLN

## Snackpoint



### Snackpoint 200

107301

UVP\* 7 990,- PLN

GTIN 4015613756820



Najwyższa elastyczność w zakresie przygotowania i wydawania dań. Snackpoint 200 umożliwia przygotowanie i wydawanie potraw z wykorzystaniem szerokiej gamy wyposażenia: od stanowiska z hot-dogami przez stację grillową po bar z kawą – mobilna stacja zapewnia możliwość szybkiej i łatwej zmiany funkcji, dzięki czemu jest błyskawicznie gotowa na kolejne kulinarne wyzwania.

- Materiał Stal szlachetna
- Ilość stref 1
- Z nadstawą szklaną Tak
- Wymiary nadstawy szklanej szer. 790 x gł. 200 x wys. 300 mm
- Właściwości wnętrza regulowanej Regulowana wysokość półki wkładanej, 3 wysokości  
Powierzchnia do ustawiania: szer. 760 x głęb. 590 mm  
Możliwość wyposażenia w dostępne opcjonalnie półki wkładane
- Skład wyposażenia Półka do odstawiania pod strefami roboczymi, wymiary: szer. 755 x głęb. 580 mm
- Kółka skrętne 4 kółka skrętne, 2 z możliwością zablokowania
- właściwości 2 kanały kablowe  
Magnetyczny front ze stali szlachetnej do wykorzystania jako powierzchnia reklamowa  
Szyby szklane (szkło bezpieczne) zaokrąglone od strony użytkownika  
Wszechstronne kombinacje urządzeń dzięki opcjonalnie dostępnym półkom wkładanym  
Możliwość połączenia 2 i więcej urządzeń
- W zestawie Snackpoint 200  
Nadstawka szklana  
2 elementy łączące  
Możliwość regulowanego montażu wzmocnienia opcjonalnie dostępnych półek wtykanych
- wymiary szer. 800 x gł. 600 x wys. 1 225 mm
- waga 42,3 kg



- ▶ Wszechstronność z każdej strony
- ▶ 1 strefa robocza
- ▶ powierzchnia do ustawiania: szer. 760 x głęb. 590 mm
- ▶ przystosowana do maks. 2 urządzeń nablutowych



- ▶ Wszechstronne kombinacje urządzeń dzięki opcjonalnie dostępnym półkom wkładanym



- ▶ Możliwość połączenia 2 i więcej urządzeń Snackpoint 200
- ▶ dostępna opcjonalnie skrócona szyba szklana




- ▶ Szyby szklane (szkło bezpieczne) zaokrąglone od strony użytkownika



## Wyposażenie dodatkowe

### Półka wkładana M1 Snackpoint 200

- Materiał: Stal szlachetna
- Wnęka: Zastosowanie: frytownica SNACK III Plus, Wymiary: szer. 380 x głęb. 280 mm
- Wymiary powierzchni odstawczej: szer. 375 x gł. 575 mm
- właściwości: 2 kanały kablowe
- wymiary: szer. 755 x gł. 578 x wys. 15 mm
- waga: 3,7 kg
- GTIN: 4015613761770



107302

UVP\* 540,- PLN

### Półka wkładana M2 Snackpoint 200

- Materiał: Stal szlachetna
- Wnęka 1: Zastosowanie: kuchenka indukcyjna IK 30S-EB, Wymiary: szer. 270 x głęb. 490 mm
- Wnęka 2: Zastosowanie: bema 1/1 GN, 150 mm, Wymiary: szer. 345 x głęb. 545 mm
- właściwości: Otwory wentylacyjne
- wymiary: szer. 755 x gł. 578 x wys. 15 mm
- waga: 1,4 kg
- GTIN: 4015613761787




107303

UVP\* 540,- PLN

### Półka wkładana M3 Snackpoint 200

- Materiał: Stal szlachetna
- Wnęka 1: Zastosowanie: płyta grillowa GDP 320E-G, Wymiary: szer. 330 x głęb. 550 mm
- Wnęka 2: Zastosowanie: bema 1/1 GN, 150 mm, Wymiary: szer. 345 x głęb. 545 mm
- właściwości: Otwory wentylacyjne
- wymiary: szer. 755 x gł. 578 x wys. 15 mm
- waga: 0,78 kg
- GTIN: 4015613761794



107304

UVP\* 540,- PLN

### Półka wkładana M4 Snackpoint 200

- Materiał: Stal szlachetna
- Wnęka 1: Zastosowanie: bema 1/1 GN, 150 mm, Wymiary: szer. 345 x głęb. 545 mm
- Wnęka 2: Zastosowanie: bema 1/1 GN, 150 mm, Wymiary: szer. 345 x głęb. 545 mm
- wymiary: szer. 755 x gł. 578 x wys. 15 mm
- waga: 0,77 kg
- GTIN: 4015613761800




107305

UVP\* 540,- PLN

### Półka wkładana M5 Snackpoint 200

- Materiał: Stal szlachetna
- Wnęka: Zastosowanie: wok indukcyjny IW35-EB, Wymiary na wok: szer. 330 x głęb. 350 mm, Wymiary na panel obsługi: szer. 150 x głęb. 70 mm
- Wymiary powierzchni odstawczej: szer. 375 x gł. 575 mm
- właściwości: 1 kanał kablowy, Otwory wentylacyjne
- wymiary: szer. 755 x gł. 578 x wys. 15 mm
- waga: 3,5 kg
- GTIN: 4015613761817



107306

UVP\* 540,- PLN

### Półka wkładana M6 Snackpoint 200

- Materiał: Stal szlachetna
- Wnęka: Zastosowanie: bema 1/1 GN, 150 mm, Wymiary: szer. 345 x głęb. 545 mm
- Wymiary powierzchni odstawczej: szer. 375 x gł. 575 mm
- właściwości: 1 kanał kablowy
- wymiary: szer. 755 x gł. 578 x wys. 15 mm
- waga: 2,9 kg
- GTIN: 4015613761824



107307

UVP\* 540,- PLN

### Półka wkładana M7 Snackpoint 200

- Materiał: Stal szlachetna
- Wymiary powierzchni odstawczej: szer. 755 x gł. 578 mm
- właściwości: 1 kanał kablowy
- wymiary: szer. 755 x gł. 578 x wys. 15 mm
- waga: 5 kg
- GTIN: 4015613761831



107308

UVP\* 540,- PLN

### Szyba szklana VB Snackpoint 200

- Skrócona boczna szyba szklana, przy połączeniu dwóch lad modelu Snackpoint 200, umożliwia sprawną pracę przy urządzeniach.
- Materiał: Szkło
- właściwości: Ze wstępnie przygotowanymi otworami
- Ważna wskazówka: Każde połączenie wymaga 2 szyb szklanych
- wymiary: szer. 195 x gł. 6 x wys. 300 mm
- waga: 0,84 kg
- GTIN: 4015613761848



107309

UVP\* 676,- PLN

### Pokrowiec Snackpoint 200

- Materiał: Tkanina poliestrowa, Z obustronną powłoką PVC
- Przystosowane do: Snackpoint 200
- Wersja: Składana, Zintegrowana wyściółka, Zamknięcie na rzep z 4 stron
- Ważna wskazówka: Wykorzystanie w Snackpoint bez nadstawki szklanej
- wymiary: szer. 850 x gł. 630 x wys. 915 mm
- waga: 5,2 kg
- GTIN: 4015613768700



107310

UVP\* 1 316,- PLN

## Stacja do gotowania



### Stacja do gotowania KST2200 Plus



Mobilna stacja do gotowania prezentuje się profesjonalnie podczas gotowania na oczach gości. Od kuchenki indukcyjnej o mocy 230 V po solidną płytę grillową z serii 650 o mocy 400 V – do tego nawet 2-3 urządzenia nabladowe, które gwarantują niezwykle wszechstronne zastosowanie w cateringu, na imprezach, a także podczas gotowania na oczach gości.

- |                                |  |
|--------------------------------|--|
| • Z nadstawą szklaną           | Tak  |
| • Regulacja nadmuchu           | 4-stopniowo  |
| • Materiał filtra              | Stal szlachetna  |
| • Rodzaj filtra                | Filtr z węglem aktywnym<br>Filtr labiryntowy<br>Zeolit-filtr |
| • Filtr ochrony płomienia      | Typ A  |
| • Oświetlenie                  | LED<br>Na osłonie  |
| • Kółka skrętne                | 4 kółka skrętne, 2 z możliwością zablokowania                |
| • Nie wchodzi w zakres dostawy | Urządzenia elektryczne<br>Podesty                            |
| • Przyłącze urządzenia         | Półka boczna<br>3 NAC  |

#### Stacja do gotowania KST2200 Plus

- |                                       |  |
|---------------------------------------|--|
| • Przystosowane do                    | 2 urządzeń nastolnych  |
| • Wymiary powierzchni strefy roboczej | Szer. 805 x głęb. 600 mm   |
| • Wymiary nadstawy szklanej           | szer. 1075 x gł. 740 x wys. 345 mm   |
| • Skład wyposażenia                   | Półka do odstawiania pod strefami roboczymi,<br>4 pojemniki GN 1/9 GN, głębokość 100 mm na oleje, sosy i sztućce do gotowania<br>Zintegrowany system wentylacji z filtrem labiryntowym |
| • Ilość filtrów                       | 2  |
| • Wersja gniazd                       | 2 x 230 V, 2 x 400 V 16A CEE   |
| • Moc przyłączeniowa                  | 20 kW   400 V   50/60 Hz   |
| • wymiary                             | szer. 1 125 x gł. 770 x wys. 1 265 mm  |
| • waga                                | 108,4 kg   |
| • GTIN                                | 4015613731858  |

**107300**

UVP\* 50 583,- PLN

#### Stacja do gotowania KST3240 Plus

- |                                       |  |
|---------------------------------------|--|
| • Przystosowane do                    | 2-3 urządzeń nastolnych  |
| • Wymiary powierzchni strefy roboczej | Szer. 1.208 x głęb. 600 mm   |
| • Wymiary nadstawy szklanej           | szer. 1475 x gł. 740 x wys. 345 mm   |
| • Skład wyposażenia                   | Półka do odstawiania pod strefami roboczymi,<br>4 pojemniki GN 1/9 GN, głębokość 100 mm na oleje, sosy i sztućce do gotowania<br>Zintegrowany system wentylacji z filtrem labiryntowym |
| • Ilość filtrów                       | 3  |
| • Wersja gniazd                       | 3 x 230 V, 2 x 400 V 16A CEE   |
| • Moc przyłączeniowa                  | 24 kW   400 V   50 Hz  |
| • wymiary                             | szer. 1 520 x gł. 770 x wys. 1 263 mm  |
| • waga                                | 146 kg   |
| • GTIN                                | 4015613697093  |

**107290**

UVP\* 55 978,- PLN



Urządzenia Bartscher do użytku w stacji do gotowania KST2200Plus / KST3240 Plus - [Bartscher.com](http://Bartscher.com)





## Wyposażenie dodatkowe

### Mata filtracyjna z węglem KST2200 Plus

- Materiał: Aktywny węgiel
- Ważna wskazówka: W stacji do gotowania KST2200 Plus jest zamontowana 1 mata filtracyjna z węglem aktywnym
- wymiary: szer. 760 x gł. 445 x wys. 10 mm
- waga: 0,14 kg
- GTIN: 4015613769493



107291

UVP\* 156,- PLN

### Mata filtracyjna z węglem KST3240 Plus

- Materiał: Aktywny węgiel
- Ważna wskazówka: W stacji do gotowania KST3240 Plus jest zamontowana 1 mata filtracyjna z węglem aktywnym
- wymiary: szer. 1 120 x gł. 445 x wys. 10 mm
- waga: 0,21 kg
- GTIN: 4015613681634



107273

UVP\* 168,- PLN

### Filtr zeolityowy KST Plus

- Materiał: Zeolit
- Ważna wskazówka: W stacji do gotowania KST2200 Plus wbudowane są 2 filtry zeolityowe, W stacji do gotowania KST3240 Plus wbudowane są 3 filtry zeolityowe
- wymiary: szer. 462 x gł. 380 x wys. 16 mm
- waga: 3,64 kg
- GTIN: 4015613692326



107274

UVP\* 1 192,- PLN

### Podest 100 KST Plus

- Materiał: CNS 18/10
- wymiary: szer. 400 x gł. 595 x wys. 100 mm
- waga: 3,08 kg
- GTIN: 4015613682549



107276

UVP\* 916,- PLN

### Podest 200 KST Plus

- Materiał: CNS 18/10
- wymiary: szer. 400 x gł. 595 x wys. 200 mm
- waga: 7,37 kg
- GTIN: 4015613684659



107277

UVP\* 1 992,- PLN

### Półka boczna KST Plus

- Materiał: CNS 18/10
- strona montażu: Lewo, Prawo
- W zestawie: Materiał mocujący
- wymiary: szer. 700 x gł. 350 x wys. 80 mm
- waga: 4,35 kg
- GTIN: 4015613695341



107279

UVP\* 2 755,- PLN

### Półka do przesuwania tac KST2200 Plus

- Materiał: CNS 18/10
- W zestawie: Materiał mocujący
- wymiary: szer. 1 100 x gł. 345 x wys. 130 mm
- waga: 4,09 kg
- GTIN: 4015613765822



107289

UVP\* 1 956,- PLN

### Półka do przesuwania tac KST3240 Plus

- Materiał: CNS 18/10
- W zestawie: Materiał mocujący
- wymiary: szer. 1 490 x gł. 345 x wys. 130 mm
- waga: 4,4 kg
- GTIN: 4015613695334



107278

UVP\* 2 235,- PLN

## Piec typu High Speed



Snackjet 200

120751

UVP\* 24 786,- PLN

GTIN 4015613736587



Snackjet marki Bartscher to idealny piec typu High Speed, który sprawdzi się zarówno w gastronomii systemowej, jak i w innych obszarach gastronomii. Połączenie pieca konwekcyjnego i kuchenki mikrofalowej sprawi, że praktycznie każda przekąska zachowa swoją chrupkość, świeżość i soczystość. Dzięki 1024 programom i 15 fazom obróbki termicznej można przygotować najróżniejsze przekąski w najkrótszym możliwym czasie i bez zbędnych komplikacji.

- Materiał komory
- Wymiary wewnętrzne
- Funkcje
- Ilość programów gotowania
- Ilość faz gotowania
- Zakres temperatury
- Regulacja temperatury
- Nastawa czasu
- Prędkość wentylatora
- Ilość magnetronów
- Moc kuchenki mikrofalowej
- Moc gorącego powietrza
- Czas nagrzewania
- Funkcja start-stop

Stal szlachetna  
szer. 305 x gł. 325 x wys. 180 mm  
Połączenie gorącego powietrza i mikrofal  
Gorące powietrze  
Mikrofała  
1.024  
Z możliwością indywidualnego zaprogramowania  
Maks. 15 na program  
25 °C do 280 °C  
Termostatycznie  
W odstępach co 0,1 °C  
0 do 20 minut  
0 % do 100 %  
1  
1200 W  
3000 W  
8 min.  
Ręcznie  
Automatycznie za pomocą styku drzwiowego  
Zapisywanie / import dla programów wraz ze zdjęciami  
Programy, czas, zaawansowanie programu  
Wyświetlacz cyfrowy, 5 cali  
1 koszyk, 280 x 210 mm  
1 blacha przewodzenia powietrza, 280 x 305 mm  
1 łopatką  
1 blacha do pizzy  
Stosować tylko odpowiednie naczynia  
3,3 kW | 230 V | 50 Hz  
szer. 460 x gł. 680 x wys. 660 mm  
71 kg



- ▶ Połączenie pieca konwekcyjnego i kuchenki mikrofalowej
- ▶ Prędkość wentylatora: od 0% do 100%



- ▶ Programy z obrazkami
- ▶ Możliwość zapisu za pośrednictwem złącza USB

- port USB
- Wyświetlacz
- W zestawie

- Ważna wskazówka
- Moc przyłączeniowa
- wymiary
- waga



## Wyposażenie dodatkowe

### Blacha do pizzy Snackjet

- Materiał: Aluminium, Z powłoką
- Przystosowane do: Snackjet 200
- Wersja: Ø 260 mm, spód perforowany, Okrągła
- właściwości: Nadaje się do kuchenki mikrofalowej, Z perforacją
- wymiary: szer. 260 x gł. 260 x wys. 15 mm
- waga: 0,22 kg
- GTIN: 4015613800158



120758

UVP\* 128,- PLN

### Talerz do gotowania RG2500 Snackjet

- Materiał: Odlew aluminiowy, Z powłoką
- Przystosowane do: Snackjet 200
- Wersja: Ø 250 mm, Gładkie dno, Z rantem o wysokości 28 mm, Okrągła
- właściwości: Nadaje się do kuchenki mikrofalowej
- wymiary: szer. 250 x gł. 250 x wys. 30 mm
- waga: 0,58 kg
- GTIN: 4015613809526



120775

UVP\* 300,- PLN

### Talerz do gotowania RG2100 Snackjet

- Materiał: Odlew aluminiowy, Z powłoką
- Przystosowane do: Snackjet 200
- Wersja: Ø 210 mm, Gładkie dno, Z rantem o wysokości 42 mm, Okrągła
- właściwości: Nadaje się do kuchenki mikrofalowej
- wymiary: szer. 210 x gł. 210 x wys. 45 mm
- waga: 0,5 kg
- GTIN: 4015613809502



120773

UVP\* 356,- PLN

### Talerz do gotowania EG2600 Snackjet

- Materiał: Odlew aluminiowy, Z powłoką
- Przystosowane do: Snackjet 200
- Wersja: Prostokątna, Gładkie dno, Z rantem o wysokości 28 mm
- właściwości: Nadaje się do kuchenki mikrofalowej
- wymiary: szer. 260 x gł. 260 x wys. 30 mm
- waga: 1 kg
- GTIN: 4015613809472



120770

UVP\* 180,- PLN

### Płyta grillowa Snackjet

- Materiał: Aluminium, Powłoka teflonowa
- Przystosowane do: Snackjet 200
- wymiary: szer. 205 x gł. 280 x wys. 20 mm
- waga: 0,85 kg
- GTIN: 4015613789705




120757

UVP\* 436,- PLN

### Koszyk Snackjet

- Materiał: Tkanina z włókna szklanego, Powłoka z politetrafluoroetylenem
- Przystosowane do: Przygotowanie drobnych przekąsek
- właściwości: Nadaje się do kuchenki mikrofalowej
- wymiary: szer. 290 x gł. 220 x wys. 30 mm
- waga: 0,06 kg
- GTIN: 4015613753072



120753

UVP\* 88,- PLN

### Łopatka Snackjet

- Materiał: Aluminium, Tworzywo sztuczne
- Przystosowane do: Wymywanie przekąsek i blachy do pizzy
- wymiary: szer. 300 x gł. 410 x wys. 62 mm
- waga: 0,54 kg
- GTIN: 4015613753065



120752

UVP\* 144,- PLN

### Środek czyszczący Snackjet F1L

- Przystosowane do: Snackjet 200, Piekarniki i piece konwekcyjno-parowe z gorącym powietrzem (np. piece high speed)
- Pojemność: 6 x 1 litr
- Wersja: w płynie
- Zgodność z HACCP: Tak
- Nie zawiera chloru: Tak
- Nie zawiera fosforanów: Tak
- właściwości: Błyskawiczna skuteczność dzięki efektywnej sile rozpuszczającej. Wysoka skuteczność w usuwaniu przypalonych resztek,
- wymiary: szer. 110 x gł. 100 x wys. 300 mm
- waga: 1,09 kg
- Jednostka zamówienia: 1 karton (6 butelek)
- GTIN: 4015613779911



173284

UVP\* 340,- PLN

### Spray ochronny Snackjet F1L

- Przystosowane do: Snackjet 200, Piekarniki i piece konwekcyjno-parowe z gorącym powietrzem (np. piece high speed)
- Pojemność: 6 x 1 litr
- Wersja: w płynie
- Zgodność z HACCP: Tak
- Nie zawiera chloru: Tak
- Nie zawiera fosforanów: Tak
- właściwości: Ułatwia czyszczenie komory, Ochrona przed przypalonymi resztkami i pozostałościami tłuszczu
- wymiary: szer. 110 x gł. 100 x wys. 300 mm
- waga: 1,1 kg
- Jednostka zamówienia: 1 karton (6 butelek)
- GTIN: 4015613779928



173285

UVP\* 380,- PLN

## Piece konwekcyjne



### Piec konwekcyjny, uniwersalny

**A120880**

UVP\* 1 900,- PLN

GTIN 4015613404073



- Materiał komory
- Wymiary wewnętrzne
- Ilość par przewodnic
- Funkcje
- Zakres temperatury
- Czas nagrzewania
- Nastawa czasu
- W zestawie

- Moc przyłączeniowa
- wymiary
- waga

Stal szlachetna  
szer. 404 x gł. 308 x wys. 254 mm  
4  
Powietrze obiegowe  
50 °C do 250 °C  
Ok. 6 minut (163 °C)  
0 do 120 minut  
1 blacha  
1 ruszt  
2,5 kW | 230 V | 50/60 Hz  
szer. 530 x gł. 495 x wys. 320 mm  
17,5 kg

#### Blacha do pieczenia do A120880

- wymiary: szer. 400 x gł. 280 x wys. 11 mm
- waga: 0,3 kg
- GTIN: 4015613404127

**A120702**

UVP\* 100,- PLN

#### Ruszt do piekarnika do A120880

- wymiary: szer. 400 x gł. 290 x wys. 20 mm
- waga: 0,55 kg
- GTIN: 4015613404110

**A120701**

UVP\* 78,- PLN

### Piec konwekcyjny AT110

**120789**

UVP\* 2 315,- PLN

GTIN 4015613496924



- Materiał komory
- Ilość par przewodnic
- Format przewodnic
- Funkcje
- Zakres temperatury
- Czas nagrzewania
- Nastawa czasu
- Liczba wentylatorów
- Właściwości

- W zestawie
- Moc przyłączeniowa
- wymiary
- waga

Stal szlachetna  
3  
1/2 GN  
Powietrze obiegowe  
50 °C do 300 °C  
Ok. 3 minut (180 °C)  
0 do 120 minut  
1  
Podwójne przeszklenie drzwi  
Zaokrąglona komora  
Przewodnice wyjmowane  
sygnał dźwiękowy po upływie czasu  
3 ruszty  
2,7 kW | 230 V | 50/60 Hz  
szer. 460 x gł. 575 x wys. 465 mm  
25,5 kg

#### Blacha GN, 1/2 ze wzmocnioną kraw.

- Materiał: CNS 18/10
- wymiary: szer. 325 x gł. 265 x wys. 25 mm
- waga: 0,7 kg
- GTIN: 4015613271750

**A101190**

UVP\* 64,- PLN

#### Ruszt 1/2 GN

- Materiał: Stal szlachetna
- wymiary: szer. 330 x gł. 265 x wys. 55 mm
- waga: 0,76 kg
- GTIN: 4015613815275

**786009**

UVP\* 180,- PLN

## Piec konwekcyjny AT90



- Ilość par przewodnic
- Format przewodnic
- Zakres temperatury
- Czas nagrzewania
- Nastawa czasu
- Oświetlenie wewnętrzne
- Liczba wentylatorów
- Właściwości

• W zestawie

4  
438 x 315 mm  
50 °C do 300 °C  
Ok. 8 minut (150°C)  
0 do 120 minut  
Tak  
2  
Podwójne przeszklenie drzwi  
Zaokrąglona komora  
Przewodnice wyjmowane  
sygnał dźwiękowy po upływie czasu  
4 blachy



► Przyłącze wody: 3/4"

	Materiał komory	Funkcje	Moc przyłączeniowa	wymiary	waga	Nr art.	UVP*	GTIN
AT90	Emaliowane	Powietrze obiegowe	2,7 kW 230 V 50/60 Hz	szer. 595 mm gł. 615 mm wys. 580 mm	38 kg	<b>A120786</b>	2 391,- PLN	4015613400655
AT90-ST	Stal szlachetna	Powietrze obiegowe	2,7 kW 230 V 50 Hz	szer. 595 mm gł. 615 mm wys. 580 mm	37,4 kg	<b>120879</b>	2 595,- PLN	4015613717081
AT120	Stal szlachetna	Powietrze obiegowe Funkcja grillowania Nawilżanie	2,7 kW 230 V 50/60 Hz	szer. 600 mm gł. 610 mm wys. 580 mm	40 kg	<b>A120788</b>	3 755,- PLN	4015613400662

## Piec konwekcyjny AT90-MDI

**A120796**

UVP\* 2 835,- PLN

GTIN 4015613712147



- Materiał komory
- Ilość par przewodnic
- Format przewodnic
- Funkcje
- Sterowanie
- Zakres temperatury
- Czas nagrzewania
- Nastawa czasu
- Oświetlenie wewnętrzne
- Liczba wentylatorów
- Właściwości

• W zestawie  
• Moc przyłączeniowa  
• wymiary  
• waga

Emaliowane  
4  
438 x 315 mm  
Powietrze obiegowe  
Pokrętło MDI  
50 °C do 300 °C  
Ok. 8 minut (150°C)  
0 do 120 minut  
Tak  
2  
Pokrętło z wyświetlaczem cyfrowym do ustawiania temperatury i czasu  
Możliwe przerwanie procesu pieczenia za pomocą regulatora temperatury  
Podwójne przeszklenie drzwi  
Zaokrąglona komora  
Przewodnice wyjmowane  
sygnał dźwiękowy po upływie czasu  
Funkcja pamięci  
4 blachy  
2,7 kW | 230 V | 50 Hz  
szer. 595 x gł. 615 x wys. 580 mm  
38,4 kg



► Pokrętło z wyświetlaczem cyfrowym do ustawiania temperatury i czasu



-  • Materiał komory
-  • Ilość par przewodnic
-  • Format przewodnic
-  • Funkcje
-  • Zakres temperatury
-  • Czas nagrzewania
-  • Nastawa czasu
-  • Oświetlenie wewnętrzne
-  • Liczba wentylatorów
-  • Właściwości

Stal szlachetna  
4  
438 x 315 mm  
Powietrze obiegowe  
50 °C do 300 °C  
Ok. 8 minut (150°C)  
0 do 99 minut  
Tak  
2  
Zaokrąglona komora  
Przewodnice wyjmowane  
wyświetlacz cyfrowy do wyświetlania temperatury i czasu  
Podwójne przeszklenie drzwi  
sygnał dźwiękowy po upływie czasu  
4 blachy  
2,67 kW | 230 V | 50 Hz  
szer. 595 x gł. 615 x wys. 580 mm  
37 kg

- W zestawie
- Moc przyłączeniowa
- wymiary
- waga

## Wyposażenie dodatkowe

### Blacha do pieczenia AT90120

- Materiał: Stal szlachetna
- wymiary: szer. 438 x gł. 315 x wys. 10 mm
- waga: 0,68 kg
- GTIN: 4015613805351

786008

UVP\* 100,- PLN

### Ruszt AT90120

- Materiał: Stal szlachetna
- wymiary: szer. 438 x gł. 315 x wys. 15 mm
- waga: 0,68 kg
- GTIN: 4015613815282

786010

UVP\* 116,- PLN

### Podstawa AT90-120

- Materiał: Stal szlachetna
- Ilość par przewodnic: 4
- Format przewodnic: 438 x 315 mm
- wymiary: szer. 535 x gł. 595 x wys. 855 mm
- waga: 11,8 kg
- GTIN: 4015613730011



115084

UVP\* 1 676,- PLN

### Podstawa AT90-120VR

- Materiał: Stal szlachetna
- Ilość par przewodnic: 4
- Format przewodnic: 438 x 315 mm
- wymiary: szer. 535 x gł. 595 x wys. 590 mm
- waga: 10,8 kg
- GTIN: 4015613729992



115083

UVP\* 1 516,- PLN

### Rama łącząca AT90-120

- Materiał: Stal szlachetna
- Przystosowane do: Piece konwekcyjne AT90, Piec konwekcyjny AT120
- wymiary: szer. 598 x gł. 536 x wys. 55 mm
- waga: 2 kg
- GTIN: 4015613730073



115086

UVP\* 276,- PLN

### Blacha do pieczenia 433x333-ST

- Materiał: Stal szlachetna
- Odporność na temperaturę do: 260 °C
- wymiary: szer. 433 x gł. 333 x wys. 10 mm
- waga: 1 kg
- GTIN: 4015613734644



100404

UVP\* 140,- PLN

### Blacha do pieczenia 433x333-SI

- Materiał: Aluminium
- Powłoka silikonowa: Tak
- Odporność na temperaturę do: 260 °C
- wymiary: szer. 433 x gł. 333 x wys. 10 mm
- waga: 0,66 kg
- GTIN: 4015613734651



100405

UVP\* 164,- PLN

### Blacha do pieczenia 433x333-AL

- Materiał: Aluminium
- Odporność na temperaturę do: 260 °C
- wymiary: szer. 433 x gł. 333 x wys. 10 mm
- waga: 0,65 kg
- GTIN: 4015613734668



100406

UVP\* 108,- PLN

### Blacha perforowana 433x333-SI

- Materiał: Aluminium
- Powłoka silikonowa: Tak
- Odporność na temperaturę do: 260 °C
- wymiary: szer. 433 x gł. 333 x wys. 10 mm
- waga: 0,49 kg
- GTIN: 4015613734675



100407

UVP\* 144,- PLN

### Blacha perforowana 433x333-AL

- Materiał: Aluminium
- Odporność na temperaturę do: 260 °C
- wymiary: szer. 433 x gł. 333 x wys. 10 mm
- waga: 0,55 kg
- GTIN: 4015613734682




100408

UVP\* 96,- PLN

### Polka ścienna 600x355x27, StCrNi

- Materiał: CNS 18/10
- Nośność maks.: 50 kg
- wymiary: szer. 600 x gł. 600 x wys. 155 mm
- waga: 5,4 kg
- GTIN: 4015613434988



174600

UVP\* 472,- PLN

## Piec konwekcyjny AT211-MDI

A120792

UVP\* 3 591,- PLN

GTIN 4015613727349



- Materiał komory
- Ilość par przewodnic
- Format przewodnic
- Funkcje
- Sterowanie
- Zakres temperatury
- Czas nagrzewania
- Nastawa czasu
- Oświetlenie wewnętrzne
- Liczba wentylatorów
- Właściwości

Stal szlachetna  
4  
1/1 GN  
Powietrze obiegowe  
Pokrętko MDI  
50 °C do 300 °C  
Ok. 12 minut (150°C)  
0 do 120 minut  
Tak  
2  
Pokrętko z wyświetlaczem cyfrowym do ustawiania temperatury i czasu  
Możliwe przerwanie procesu pieczenia za pomocą regulatora temperatury  
Podwójne przeszklenie drzwi  
Zaokrąglona komora  
Przewodnice wyjmowane  
sygnał dźwiękowy po upływie czasu  
Funkcja pamięci  
1 ruszt  
1 pojemnik GN  
3 kW | 230 V | 50 Hz  
szer. 700 x gł. 625 x wys. 540 mm  
42,2 kg

### Blacha 1/1GN, 20 mm

- wymiary: szer. 530 x gł. 325 x wys. 20 mm
- waga: 1,45 kg
- GTIN: 4015613271729

A101185

UVP\* 108,- PLN

### Ruszt GN 1/1, StCrNi

- wymiary: szer. 325 x gł. 530 x wys. 10 mm
- waga: 0,95 kg
- GTIN: 4016098175250

A101091

UVP\* 148,- PLN

- W zestawie
- Moc przyłączeniowa
- wymiary
- waga

## Piec konwekcyjny AT400 z naw.

105780

UVP\* 6 790,- PLN

GTIN 4015613505572



- Materiał komory
- Ilość par przewodnic
- Format przewodnic
- Funkcje
- Zakres temperatury
- Czas nagrzewania
- Nastawa czasu
- Oświetlenie wewnętrzne
- Liczba wentylatorów
- Przyłącze wody
- Właściwości

Stal szlachetna  
4  
600 x 400 mm  
Powietrze obiegowe  
Nawilżanie  
Silnik z rewersem (wirniki wentylatora)  
50 °C do 300 °C  
Ok. 8 minut (200 °C)  
0 do 180 minut  
Tak  
2  
3/4"  
Podwójne przeszklenie drzwi  
Zaokrąglona komora  
Przewodnice wyjmowane  
sygnał dźwiękowy po upływie czasu  
2 blachy perforowane  
2 blachy  
6,4 kW | 400 V | 50 Hz  
3 NAC  
szer. 835 x gł. 800 x wys. 570 mm  
65 kg

- W zestawie
- Moc przyłączeniowa
- Przyłącze urządzenia
- wymiary
- waga

### Zest. przewod. do półki, lewa-prawa

- Materiał: Stal szlachetna
- Ilość par przewodnic: 4
- Format przewodnic: 1/1 GN
- wymiary: szer. 105 x gł. 485 x wys. 300 mm
- waga: 0,3 kg
- GTIN: 4015613661971

780002

UVP\* 288,- PLN

### Podstawa AT400

- Materiał: Stal szlachetna
- Ilość par przewodnic: 4
- Format przewodnic: 600 x 400 mm
- wymiary: szer. 833 x gł. 673 x wys. 844 mm
- waga: 12,4 kg
- GTIN: 4015613730059

115085

UVP\* 2 555,- PLN





Wielofunkcyjność i prostota obsługi – dzięki wielu różnym funkcjom pieczenia piec konwekcyjny oferuje dużo możliwości perfekcyjnego przygotowania potraw.



- Materiał komory Emaliowane
- Ilość par przewodnic 6
- Format przewodnic 440 x 375 mm
- Funkcje
  - Grzałka górna
  - Grzałka dolna
  - grzałka dolna z termoobiegiem
  - Grzałka górna / dolna
  - grzałka górna / dolna z wentylatorem
  - Powietrze obiegowe
  - Funkcja grillowania
  - funkcja grillowania z wentylatorem
- Moc grilla 1,8 kW
- Zakres temperatury 25 °C do 250 °C
- Czas nagrzewania Ok. 20 minut (250 °C)
- Nastawa czasu 0 do 90 minut
- Oświetlenie wewnętrzne Tak
- Właściwości
  - drzwi potrójnie przeszlone
  - Zaokrąglona komora
  - Prowadnice wyjmowane
- W zestawie
  - 1 blacha
  - 1 ruszt
- Moc przyłączeniowa 2,7 kW | 230 V | 50/60 Hz
- wymiary szer. 600 x gł. 650 x wys. 620 mm
- waga 50,2 kg



▶ 6 par przewodnic  
▶ Format: 440 x 375 mm



▶ Wyjmowane prowadnice



▶ Składane ogrzewanie górne

Blacha do pieczenia MF6430

- Materiał: Blacha stalowa, Emaliowane
- wymiary: szer. 435 x gł. 352 x wys. 30 mm
- waga: 1,02 kg
- GTIN: 4015613702148




206203

UVP\* 188,- PLN

Blacha do pieczenia MF6430

- Materiał: Stal szlachetna
- wymiary: szer. 440 x gł. 375 x wys. 5 mm
- waga: 0,79 kg
- GTIN: 4015613702155



206204

UVP\* 124,- PLN

Szafa fermentacyjna 823HO



- Ilość par przewodnic 8
- Format przewodnic 2/3 GN
- Zakres temperatury 30 °C do 60 °C
- Właściwości
  - Pojemnik na wodę do nawilżania powietrza
- Moc przyłączeniowa 2 kW | 230 V | 50-60 Hz
- wymiary szer. 700 x gł. 600 x wys. 960 mm
- waga 44 kg





## Piece konwekcyjno-parowe seria Silversteam



### Piec konwekcyjno-par. Silversteam 5230M



- Materiał komory
- Funkcje



- Ilość programów gotowania
- Ilość faz gotowania
- Zakres temperatury
- Prędkość wentylatora
- tryb ciągły
- Przyłącze bagietowej sondy temperatury z boku
- Przyłącze wody
- Oświetlenie wewnętrzne
- Właściwości

- W zestawie

- Ważna wskazówka

CNS 18/10  
 Powietrze obiegowe  
 Gotowanie na parze  
 Gotowanie na parze kombi  
 Gotowanie niskotemperaturowe  
 Silnik z rewersem (wirniki wentylatora)  
 Wytwarzanie pary metodą bezpośredniego natrysku  
 1  
 1  
 50 °C do 280 °C  
 2 stopnie  
 Tak  
 Tak  
 3/4"  
 Tak  
 Zaokrąglona komora  
 Prowadnice wyjmowane  
 Podwójne przeszklenie drzwi  
 Oświetlenie LED w drzwiach  
 1 ruszt GN  
 1 blacha GN  
 Od stopnia twardości wody 5° w skali niemieckiej zalecamy zastosowanie na dopływie wstępnych zmiękczaczy wody przy ciśnieniu roboczym wynoszącym maksymalnie 3 bary



▶ Łatwa obsługa za pomocą pokrętki



▶ Podwójnie przeszkłone drzwi, szybę wewnętrzną można łatwo otworzyć w celu czyszczenia



▶ Prosta regulacja wyciągu oparów

	Ilość par prowadnic	Format prowadnic	Liczba wentylatorów	Moc przyłączeniowa	Przyłącze urządzenia	wymiary	waga	Nr art.	UVP*	GTIN
5230M	5	2/3 GN	1	3,3 kW 230 V 50 Hz	Gotowe do podłączenia	szer. 620 mm gł. 780 mm wys. 675 mm	57,2 kg	<b>116622</b>	13 793,- PLN	4015613751900
5111M	5	1/1 GN	1	6,3 kW 400 V 50 Hz	3 NAC	szer. 890 mm gł. 835 mm wys. 675 mm	82,3 kg	<b>116726</b>	20 191,- PLN	4015613786353
7111M	7	1/1 GN	2	9,6 kW 400 V 50 Hz	3 NAC	szer. 890 mm gł. 835 mm wys. 850 mm	101 kg	<b>116728</b>	25 390,- PLN	4015613776439
10111M	10	1/1 GN	2	12,6 kW 400 V 50 Hz	3 NAC	szer. 890 mm gł. 835 mm wys. 1 065 mm	119 kg	<b>116731</b>	29 389,- PLN	4015613786360

# Piec konwekcyjno-par. Silversteam 7111D



- Materiał komory
- Funkcje



- Funkcja Rack Control
- Ilość programów gotowania

- Ilość faz gotowania
- Zakres temperatury
- Prędkość wentylatora
- tryb ciągły
- Przyłącze bagietowej sondy temperatury
- port USB
- Przyłącze wody
- Oświetlenie wewnętrzne
- Właściwości

- W zestawie

- Ważna wskazówka

CNS 18/10  
 Powietrze obiegowe  
 Gotowanie na parze  
 Gotowanie na parze kombi  
 Gotowanie niskotemperaturowe  
 Gotowanie Delta T  
 Silnik z rewersem (wirniki wentylatora)  
 Wytwarzanie pary metodą bezpośredniego natrysku  
 Tak  
 300 wstępnie zainstalowanych  
 300 do zaprogramowania  
 9  
 50 °C do 300 °C  
 3 stopnie  
 Tak  
 z boku  
 z boku  
 3/4"  
 Tak  
 Zaokrąglona komora  
 Prowadnice wyjmowane  
 Podwójne przeszklenie drzwi  
 Oświetlenie LED w drzwiach  
 1 ruszt GN  
 1 blacha GN  
 Od stopnia twardości wody 5° w skali niemieckiej zalecamy zastosowanie na dopływie wstępnych zmiękczaczy wody przy ciśnieniu roboczym wynoszącym maksymalnie 3 bary



► Sterowanie elektroniczne z 600 programami (300 wstępnie zainstalowanych, 300 do zaprogramowania), dla każdego programu do 9 faz obróbki termicznej



► Funkcja Rack Control  
 ► do wyboru programu dla każdej pary prowadnic



► Piec konwekcyjno-parowy Silversteam P  
 Szybsze nagrzewanie i ponowne nagrzewanie

	Ilość par prowadnic	Format prowadnic	Liczba wentylatorów	Moc przyłączeniowa	Przyłącze urządzenia	wymiary	waga	Nr art.	UVP*	GTIN
5230D	5	2/3 GN	1	3,3 kW 230 V 50 Hz	Gotowe do podłączenia	szer. 620 mm gł. 775 mm wys. 675 mm	58,6 kg	117623	17 188,- PLN	4015613751931
5111D	5	1/1 GN	1	6,3 kW 400 V 50 Hz	3 NAC	szer. 890 mm gł. 835 mm wys. 675 mm	84,4 kg	117725	22 786,- PLN	4015613786377
7111D	7	1/1 GN	2	9,6 kW 400 V 50 Hz	3 NAC	szer. 890 mm gł. 835 mm wys. 850 mm	105,8 kg	117727	29 185,- PLN	4015613786384
10111D	10	1/1 GN	2	12,6 kW 400 V 50 Hz	3 NAC	szer. 890 mm gł. 835 mm wys. 1 065 mm	120 kg	117730	32 988,- PLN	4015613786391
P-5230D	5	2/3 GN	1	4,8 kW 400 V 50 Hz	3 NAC	szer. 620 mm gł. 775 mm wys. 675 mm	58,6 kg	117650	17 792,- PLN	4015613762067
P-5111D	5	1/1 GN	1	7,7 kW 400 V 50 Hz	3 NAC	szer. 890 mm gł. 835 mm wys. 675 mm	84,6 kg	117761	23 390,- PLN	4015613786407
P-7111D	7	1/1 GN	2	12,6 kW 400 V 50 Hz	3 NAC	szer. 890 mm gł. 835 mm wys. 850 mm	107 kg	117762	29 185,- PLN	4015613786414
P-10111D	10	1/1 GN	3	17,4 kW 400 V 50 Hz	3 NAC	szer. 890 mm gł. 835 mm wys. 1 065 mm	120 kg	117763	33 584,- PLN	4015613786421

## Piec konwek.-par. Silversteam 10111DRS



- Materiał komory
- Funkcje



- Funkcja Rack Control
- Z systemem czyszczenia
- Ilość programów gotowania

- Ilość faz gotowania
- Zakres temperatury
- Prędkość wentylatora
- tryb ciągły
- Przyłącze bagietowej sondy temperatury
- port USB
- Przyłącze wody
- Oświetlenie wewnętrzne
- Właściwości

- W zestawie

- Ważna wskazówka

CNS 18/10  
 Powietrze obiegowe  
 Gotowanie na parze  
 Gotowanie na parze kombi  
 Gotowanie niskotemperaturowe  
 Gotowanie Delta T  
 Silnik z rewersem (wirniki wentylatora)  
 Wytwarzanie pary metodą bezpośredniego natrysku  
 Automatyczny 3-stopniowy system mycia z programem suszenia  
 Tak  
 Tak  
 300 wstępnie zainstalowanych  
 300 do zaprogramowania  
 9  
 50 °C do 300 °C  
 3 stopnie  
 Tak  
 z boku  
 z boku  
 3/4"  
 Tak  
 Zaokrąglona komora  
 Prowadnice wyjmowane  
 Podwójne przeszklenie drzwi  
 Oświetlenie LED w drzwiach  
 1 ruszt GN  
 1 blacha GN  
 Od stopnia twardości wody 5° w skali niemieckiej zalecamy zastosowanie na dopływie wstępnych zmiękczaczy wody przy ciśnieniu roboczym wynoszącym maksymalnie 3 bary



► Funkcja Rack Control  
 ► do wyboru programu dla każdej pary prowadnic



► Piec konwekcyjno-parowy Silversteam P  
 Szybsze nagrzewanie i ponowne nagrzewanie

	Ilość par prowadnic	Format prowadnic	Liczba wentylatorów	Moc przyłączeniowa	Przyłącze urządzenia	wymiary	waga	Nr art.	UVP*	GTIN
5230DRS	5	2/3 GN	1	3,3 kW 230 V 50 Hz	Gotowe do podłączenia	szer. 620 mm gł. 775 mm wys. 675 mm	59,2 kg	117723	19 791,- PLN	4015613737997
5111DRS	5	1/1 GN	1	6,3 kW 400 V 50 Hz	3 NAC	szer. 890 mm gł. 835 mm wys. 675 mm	86,8 kg	117741	25 986,- PLN	4015613786476
7111DRS	7	1/1 GN	2	9,6 kW 400 V 50 Hz	3 NAC	szer. 890 mm gł. 835 mm wys. 850 mm	111 kg	117781	31 184,- PLN	4015613776446
10111DRS	10	1/1 GN	2	12,6 kW 400 V 50 Hz	3 NAC	szer. 890 mm gł. 835 mm wys. 1 065 mm	122 kg	117731	37 183,- PLN	4015613786469
P-5230DRS	5	2/3 GN	1	4,8 kW 400 V 50 Hz	3 NAC	szer. 620 mm gł. 775 mm wys. 675 mm	59,8 kg	117672	20 387,- PLN	4015613762128
P-5111DRS	5	1/1 GN	1	7,7 kW 400 V 50 Hz	3 NAC	szer. 890 mm gł. 835 mm wys. 675 mm	91,2 kg	117764	25 986,- PLN	4015613786438
P-7111DRS	7	1/1 GN	2	12,6 kW 400 V 50 Hz	3 NAC	szer. 890 mm gł. 835 mm wys. 850 mm	107,3 kg	117765	30 988,- PLN	4015613786445
P-10111DRS	10	1/1 GN	3	17,4 kW 400 V 50 Hz	3 NAC	szer. 890 mm gł. 835 mm wys. 1 065 mm	122 kg	117766	38 586,- PLN	4015613786452

## Wyposażenie dodatkowe

### Prowadnice 6040 SST5110

- Materiał: CNS 18/10
- Ilość par prowadnic: 4
- Format prowadnic: 600 x 400 mm
- Przystosowane do: Piece konwekcyjno-parowe 5 x 1/1 GN, seria Silversteam
- wymiary: szer. 385 x gł. 300 x wys. 43 mm
- waga: 0,87 kg
- GTIN: 4015613761930



117051

UVP\* 1 156,- PLN

### Prowadnice 6040 SST7110

- Materiał: CNS 18/10
- Ilość par prowadnic: 5
- Format prowadnic: 600 x 400 mm
- Przystosowane do: Piece konwekcyjno-parowe 7 x 1/1 GN, seria Silversteam
- wymiary: szer. 384 x gł. 451 x wys. 40 mm
- waga: 1,2 kg
- GTIN: 4015613761947



117052

UVP\* 1 396,- PLN

### Prowadnice 6040 SST10110

- Materiał: CNS 18/10
- Ilość par prowadnic: 8
- Format prowadnic: 600 x 400 mm
- Przystosowane do: Piece konwekcyjno-parowe 10 x 1/1 GN, seria Silversteam
- wymiary: szer. 385 x gł. 697 x wys. 40 mm
- waga: 3,7 kg
- GTIN: 4015613761954



117053

UVP\* 2 195,- PLN

### Sonda temperatury zestaw 1KA

- Skład zestawu: 1 bagnetowa sonda temperatury, 1 uchwyt
- Materiał czujnika temperatury: Stal szlachetna
- Długość przewodu: 1,8 m
- wymiary: szer. 180 x gł. 265 x wys. 25 mm
- waga: 0,57 kg
- GTIN: 4015613595139



116009

UVP\* 1 036,- PLN

### Ręczny sprysk. d p. kon-par

- Długość węża: 2 m
- Przyłącze wody: 1/2"
- Właściwości: Zawór odcinający do stałego przyłącza wody 1/2"
- W zestawie: 1 uchwyt
- wymiary: szer. 2 160 x gł. 75 x wys. 30 mm
- waga: 1 kg
- GTIN: 4015613587189



116005

UVP\* 996,- PLN

### Zestaw pompowy do pieca kon-par

- Skład zestawu: 1 kanister z tworzywa sztucznego (5 litrów), 1 pompa, 1 wąż łączący: kanister - pompa (150 cm), 1 wąż łączący: pompa - rura nawilżająca (80 cm), Materiał instalacyjny
- wymiary: szer. 325 x gł. 260 x wys. 140 mm
- waga: 0,98 kg
- GTIN: 4015613595146



116011

UVP\* 860,- PLN

### Ogranicz. ciśnienia d pieców k-par

- Materiał: Mosiądz, Chromowane
- Przyłącze: 3/4"
- Ciśnienie wody: 1 - 6 barów (wstępnie ustawione na 3 bary)
- Ciśnienie wejściowe maks.: 16 bar
- Temperatura robocza maks.: 65 °C
- wymiary: szer. 95 x gł. 75 x wys. 50 mm
- waga: 0,4 kg
- GTIN: 4015613468617



533051

UVP\* 248,- PLN

### Środek czyszczący do pieców ko.-p. RS-5L

- Przystosowane do: piece konwekcyjno-parowe z automatycznym systemem dozowania
- Jednostka zamówienia: 1 kanister
- Pojemność: 5 kg
- Nie zawiera chloru: Tak
- właściwości: Czyszczenie nieinwazyjne dla materiału
- Ważna wskazówka: Tylko do profesjonalnego stosowania
- wymiary: szer. 200 x gł. 150 x wys. 250 mm
- waga: 5,2 kg
- GTIN: 4015613813042



116299V

UVP\* 1 116,- PLN

### Środek czyszczący do pieców ko.-pa. F10L

- Przystosowane do: piece konwekcyjno-parowe z automatycznym systemem dozowania
- Jednostka zamówienia: 1 kanister
- Pojemność: 10 litra
- Zgodność z HACCP: Tak
- właściwości: Gotowość do użycia bez potrzeby przelewania, Możliwość łatwego spłukania bez pozostałości, Samoczynnie rozpuszcza tłuszcz, białko i przypalone resztki
- wymiary: szer. 230 x gł. 200 x wys. 315 mm
- waga: 11,53 kg
- GTIN: 4015613767925



173279

UVP\* 460,- PLN

## Wyposażenie dodatkowe

### Zestaw łączący Silversteam

- Materiał: Stal szlachetna
- Szerokość ramy: 876 mm
- Skład zestawu: 1 rama, 1 rura i blaszany element mocujący do odsysania pary, 1 wąż łączący, 4 nożki, Obejmy mocujące, Śruby
- Możliwości łączenia: 5 x 1/1 GN na 5 x 1/1 GN, 5 x 1/1 GN na 7 x 1/1 GN
- wymiary: szer. 876 x gł. 622 x wys. 114 mm
- waga: 9,2 kg
- GTIN: 4015613607078



116012

UVP\* 2 835,- PLN

### Podstawa Silversteam 230

- Materiał: Stal nikielowo-chromowa
- Podstawa: Tak
- wymiary: szer. 570 x gł. 515 x wys. 741 mm
- waga: 10,6 kg
- GTIN: 4015613610641



115075

UVP\* 1 436,- PLN

### Podstawa Silversteam 110

- Materiał: CNS 18/10
- Ilość par przewodnic: 10
- Format przewodnic: 1/1 GN
- Rodzaj przewodnic: Wzdłuż
- Regulacja wysokości: 741 mm do 790 mm
- wymiary: szer. 850 x gł. 700 x wys. 741 mm
- waga: 25 kg
- GTIN: 4015613602486



115069

UVP\* 2 875,- PLN

### Podstawa Silversteam 6040

- Materiał: CNS 18/10
- Ilość par przewodnic: 10
- Format przewodnic: 1/1 GN, 600 x 400 mm
- Rodzaj przewodnic: Wzdłuż
- Regulacja wysokości: 745 mm do 790 mm
- wymiary: szer. 950 x gł. 700 x wys. 745 mm
- waga: 24 kg
- GTIN: 4015613682051



115079

UVP\* 3 991,- PLN

### Podstawa Silversteam 2-110

- Materiał: Stal nikielowo-chromowa
- Ilość par przewodnic: 6
- Format przewodnic: 1/1 GN
- Rodzaj przewodnic: Wzdłuż
- Regulacja wysokości: 400 mm do 450 mm
- wymiary: szer. 850 x gł. 700 x wys. 400 mm
- waga: 14,2 kg
- GTIN: 4015613617589



115071

UVP\* 2 659,- PLN

### Okap do wyciągu oparów Silversteam

- Materiał: Stal nikielowo-chromowa
- Materiał filtra: Stal szlachetna
- Ilość filtrów: 2
- Ilość silników nadmuchów i ujęć powietrza: 1
- Moc silnika: 100 m<sup>3</sup>/h do 540 m<sup>3</sup>/h
- Rodzaj montażu: na górze urządzenia
- Moc przyłączeniowa: 0,1 kW | 230 V | 50 Hz
- wymiary: szer. 900 x gł. 875 x wys. 230 mm
- waga: 25 kg
- GTIN: 4015613620503



116016

UVP\* 8 390,- PLN

### Okap kondensacyjny Silversteam

- Materiał: Stal szlachetna
- Materiał filtra: Stal szlachetna
- Ilość filtrów: 2
- Ilość silników nadmuchów i ujęć powietrza: 1
- Moc silnika: 800 m<sup>3</sup>/h do 1500 m<sup>3</sup>/h
- Rodzaj montażu: na górze urządzenia
- W zestawie: materiał podłączeniowy, Materiał mocujący
- Moc przyłączeniowa: 0,37 kW | 230 V | 50/60 Hz
- wymiary: szer. 870 x gł. 950 x wys. 300 mm
- waga: 31,6 kg
- GTIN: 4015613702773



116019

UVP\* 13 793,- PLN



## Piec konwekcyjno-parowy Silversteam-K 6110D



Dzięki podłużnym prowadnicom model Silversteam-K jest niezwykle kompaktowy i zmieści się nawet w najmniejszej kuchni. Intuicyjna, cyfrowa obsługa z funkcją Rack Control i dobrą cyrkulacją powietrza umożliwi przyrządzanie potraw w pojemniku GN w formacie GN 1/1 z wykorzystaniem gotowania na parze, gotowania lub pieczenia.



• Materiał komory	CNS 18/10
• Format prowadnic	1/1 GN
• Rodzaj prowadnic	Wzdłuż
• Odstęp pomiędzy parami prowadnic	60 mm
• Funkcje	Powietrze obiegowe Gotowanie na parze Gotowanie na parze kombi Gotowanie niskotemperaturowe Gotowanie Delta T Silnik z rewersem (wirniki wentylatora) Wytwarzanie pary metodą bezpośredniego natrysku
• Funkcja Rack Control	Tak
• Ilość programów gotowania	300 wstępnie zainstalowanych 300 do zaprogramowania
• Ilość faz gotowania	9
• Zakres temperatury	50 °C do 300 °C
• tryb ciągły	Tak
• Prędkość wentylatora	3 stopnie
• Przyłącze bagnetowej sondy temperatury	pod komorą
• port USB	z przodu
• Przyłącze wody	3/4"
• Oświetlenie wewnętrzne	Tak
• Właściwości	Zaokrąglona komora Prowadnice wyjmowane Podwójne przeszklenie drzwi Oświetlenie LED w drzwiach
• W zestawie	1 ruszt GN 1 blacha GN
• Ważna wskazówka	Od stopnia twardości wody 5° w skali niemieckiej zalecamy zastosowanie na dopływie wstępnych zmiękczaczy wody przy ciśnieniu roboczym wynoszącym maksymalnie 3 bary
• Dostępność na zamówienie	piec konwekcyjno-parowy z zawiasem po lewej stronie
• Przyłącze urządzenia	3 NAC



► Sterowanie elektroniczne z 99 programami i maks. 9 fazami gotowania na program



► Funkcja Rack Control  
► Do wyboru programu dla każdej pary prowadnic



► Podwójnie przeszkłone drzwi, drzwi wewnętrzne można łatwo otworzyć w celu czyszczenia



10110DRS

	Ilość par prowadnic	Z systemem czyszczenia	Liczba wentylatorów	Moc przyłączeniowa	wymiary	waga	Nr art.	UVP*	GTIN
Silversteam-K 6110D	6	Nie	1	6,9 kW 400 V 50/60 Hz	szer. 519 mm gł. 865 mm wys. 1 032 mm	75 kg	<b>117262</b>	27 789,- PLN	4015613809694
Silversteam-K 6110DRS	6	Tak	1	6,9 kW 400 V 50/60 Hz	szer. 519 mm gł. 865 mm wys. 1 032 mm	76 kg	<b>117263</b>	30 384,- PLN	4015613809700
Silversteam-K 10110D	10	Nie	2	13,8 kW 400 V 50/60 Hz	szer. 519 mm gł. 865 mm wys. 1 032 mm	94,4 kg	<b>117264</b>	34 987,- PLN	4015613809717
Silversteam-K 10110DRS	10	Tak	2	13,8 kW 400 V 50/60 Hz	szer. 519 mm gł. 865 mm wys. 1 032 mm	95,4 kg	<b>117265</b>	37 983,- PLN	4015613804972

## Wyposażenie dodatkowe

### Sonda temperatury zestaw 3KA

- Skład zestawu:  
1 bagietowa sonda temperatury, 1 uchwyt
- Materiał czujnika temperatury:  
Stal niklowo-chromowa
- Głębokość wbijania: 80 mm
- Długość przewodu: 1,9 m
- wymiary: szer. 175 x gł. 25 x wys. 270 mm
- waga: 0,14 kg
- GTIN: 4015613818047



116111

UVP\* 1 116,- PLN

### Ręczny sprysk. d p. kon-par

- Długość węża: 2 m
- Przyłącze wody: 1/2"
- Właściwości: Zawór odcinający do stałego przyłącza wody 1/2"
- W zestawie: 1 uchwyt
- wymiary: szer. 2 160 x gł. 75 x wys. 30 mm
- waga: 1 kg
- GTIN: 4015613587189



116005

UVP\* 996,- PLN

### Ogranicz. ciśnienia d pieców k-par

- Materiał: Mosiądz, Chromowane
- Przyłącze: 3/4"
- Ciśnienie wody: 1 - 6 barów  
(wstępnie ustawione na 3 bary)
- Ciśnienie wejściowe maks.: 16 bar
- Temperatura robocza maks.: 65 °C
- wymiary: szer. 95 x gł. 75 x wys. 50 mm
- waga: 0,4 kg
- GTIN: 4015613468617



533051

UVP\* 248,- PLN

### Zestaw łączący Silversteam-K

- Materiał: Stal szlachetna
- Skład zestawu: 1 rama, 4 nóżki, 1 rura i blaszany element mocujący do odsysania pary, 1 wąż łączący, Obejmy mocujące, Śruby
- Możliwości łączenia:  
6 x 1/1 GN na 6 x 1/1 GN,  
6 x 1/1 GN na 10 x 1/1 GN
- wymiary: szer. 525 x gł. 735 x wys. 75 mm
- waga: 4,8 kg
- GTIN: 4015613632452



117100

UVP\* 1 356,- PLN

### Podstawa Silversteam-K

- Materiał: Stal niklowo-chromowa
- Ilość par przewodnic: 5
- Format przewodnic: 1/1 GN
- Rodzaj przewodnic: Wzdłuż
- Regulacja wysokości: 735 mm do 780 mm
- wymiary: szer. 550 x gł. 700 x wys. 741 mm
- waga: 14,2 kg
- GTIN: 4015613627090



115076

UVP\* 2 275,- PLN

### Okap kondensacyjny Silversteam-K

- Materiał: Stal szlachetna
- Materiał filtra: Stal szlachetna
- Regulacja nadmuchu: Automatycznie, sterowanie czujnikiem
- W zestawie: Wąż odpływowy, 320 mm
- Moc przyłączeniowa: 0,3 kW | 230 V | 50/60 Hz
- wymiary: szer. 520 x gł. 1 040 x wys. 300 mm
- waga: 28,4 kg
- GTIN: 4015613671031



117002

UVP\* 15 792,- PLN

## Piekarnik niskotemperaturowy 1,2kW

120792

UVP\* 7 274,- PLN

GTIN 4015613525822



Połączenie funkcji gotowania i utrzymania ciepła – delikatne przygotowanie potraw dzięki równomiernie rozprowadzanemu ciepłu, oddziaływującemu ze wszystkich stron na potrawę.



• Ilość par przewodnic

3



• Format przewodnic

1/1 GN

• Funkcje

600 x 400 mm

Gotowanie niskotemperaturowe

Funkcja HOLD do precyzyjnego utrzymania temperatury

Funkcja COOK - do gotowania w niskiej temperaturze do maks. 110 °C

30 °C do 110 °C

Tak

• Zakres temperatury

• Możliwość zmiany kierunku otwierania drzwi

• W zestawie

1 bagietowa sonda temperatury

1 para przewodnic do blach 600 x 400

1,2 kW | 230 V | 50 Hz

szer. 505 x gł. 715 x wys. 415 mm

• Moc przyłączeniowa

• wymiary

• waga

27,3 kg

## Wyposażenie dodatkowe

### Blacha do pieczenia 600x400-AL

- Materiał: Aluminium
- Norma piekarska: 600 x 400 mm
- Odporność na temperaturę do: 260 °C
- wymiary: szer. 600 x gł. 400 x wys. 20 mm
- waga: 1,1 kg
- GTIN: 4015613734699



100412

UVP\* 120,- PLN

### Blacha perforowana 600x400-AL

- Materiał: Aluminium
- Norma piekarska: 600 x 400 mm
- Odporność na temperaturę do: 260 °C
- wymiary: szer. 600 x gł. 400 x wys. 20 mm
- waga: 0,88 kg
- GTIN: 4015613734705



100413

UVP\* 120,- PLN

### Blacha perforowana 600x400-SI

- Materiał: Aluminium
- Norma piekarska: 600 x 400 mm
- Powłoka silikonowa: Tak
- Odporność na temperaturę do: 260 °C
- wymiary: szer. 600 x gł. 400 x wys. 15 mm
- waga: 0,89 kg
- GTIN: 4015613734712



100416

UVP\* 196,- PLN

### Brytfanna na tłuszcz 600 x 400

- Materiał: Stal szlachetna
- Norma piekarska: 600 x 400 mm
- wymiary: szer. 605 x gł. 405 x wys. 45 mm
- waga: 2,8 kg
- GTIN: 4015613658414

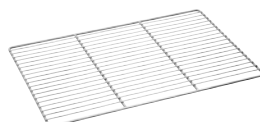


525782

UVP\* 476,- PLN

### Ruszt 600 x 400, stal, szlach.

- Materiał: Stal szlachetna
- Norma piekarska: 600 x 400 mm
- wymiary: szer. 600 x gł. 400 x wys. 8 mm
- waga: 1,4 kg
- GTIN: 4015613638355



133264

UVP\* 204,- PLN

### Blacha perforowana 2/3-AL

- Materiał: Aluminium
- Norma gastronomiczna: 2/3 GN
- Odporność na temperaturę do: 260 °C
- wymiary: szer. 354 x gł. 325 x wys. 10 mm
- waga: 0,36 kg
- GTIN: 4015613734729



100417

UVP\* 72,- PLN

### Blacha perforowana 2/3-SI

- Materiał: Aluminium
- Norma gastronomiczna: 2/3 GN
- Powłoka silikonowa: Tak
- Odporność na temperaturę do: 260 °C
- wymiary: szer. 355 x gł. 325 x wys. 10 mm
- waga: 0,41 kg
- GTIN: 4015613734736



100425

UVP\* 116,- PLN

### Blacha do pieczenia 1/1-AL

- Materiał: Aluminium
- Norma gastronomiczna: 1/1 GN
- Odporność na temperaturę do: 260 °C
- wymiary: szer. 530 x gł. 325 x wys. 10 mm
- waga: 0,69 kg
- GTIN: 4015613734743



100426

UVP\* 86,- PLN

### Blacha perforowana 1/1-AL

- Materiał: Aluminium
- Norma gastronomiczna: 1/1 GN
- Odporność na temperaturę do: 260 °C
- wymiary: szer. 530 x gł. 325 x wys. 10 mm
- waga: 0,48 kg
- GTIN: 4015613734750



100427

UVP\* 84,- PLN

### Blacha perforowana 1/1-SI

- Materiał: Aluminium
- Norma gastronomiczna: 1/1 GN
- Powłoka silikonowa: Tak
- Odporność na temperaturę do: 260 °C
- wymiary: szer. 530 x gł. 325 x wys. 10 mm
- waga: 0,55 kg
- GTIN: 4015613734767




100428

UVP\* 136,- PLN

### Płyta grillowa

- Materiał: Odlew aluminium
- Norma gastronomiczna: 1/1 GN
- Wersja powierzchni do smażenia: Kratkowane
- Z wyżłobieniem odciekowym: Tak
- wymiary: szer. 530 x gł. 325 x wys. 15 mm
- waga: 2,8 kg
- GTIN: 4015613660783



106576

UVP\* 676,- PLN

### Papier pergaminowy 1/1 GN

- Materiał: Papier
- Dostosowane do GN: Tak
- Format na arkuszu: 1/1 GN, szer. 530 x gł. 325 mm
- Odporność na wysoką temperaturę do: 220 °C
- Jednostka zamówienia: 1 karton (500 arkuszy)
- wymiary: szer. 530 x gł. 325 x wys. 35 mm
- waga: 3,55 kg
- GTIN: 4015613711423



150687

UVP\* 180,- PLN

### Środek do natłuszczania Pu 500ml

- Przystosowane do: Natłuszczanie form, blach, patelni i gofrownic
- Materiał: 100 % oleje roślinne
- Pojemność / puszka: 500 ml
- Jednostka zamówienia: 1 karton o pojemności 6 puszek
- wymiary: szer. 65 x gł. 65 x wys. 240 mm
- waga: 0,37 kg
- GTIN: 4015613498515
- Minimalna ilość zamówienia: 2 kartony



173060

UVP\* 190,- PLN





## Piec piętrowy CL



Wypieki z pieca wykonanego z tradycyjnej cegły szamotowej z osobno regulowaną grzałką górną / dolną. Piec piętrowy wyróżnia się niewielkimi stratami temperatury nawet w przypadku zastosowania funkcji nawilżania. Zewnętrzny system wytwarzania pary i cegła szamotowa to gwarancja praktycznie niezmienną temperatury w komorze pieca.



• Materiał komory	Kamień szamotowy stal nierdzewna
• Wysokość załadownicza	140 mm
• Rodzaj ogrzewania	Grzałka górna / dolna
• Grzałka górna / dolna z osobną regulacją	Tak
• Generatory pary	Parownica zewnętrzna (Steam-Box)
• Zakres temperatury do	300 °C
• Regulacja temperatury	z dokładnością do 1 °C
• Liczba programów	15 wstępnie zainstalowanych 84 do zaprogramowania program ustawiany ręcznie
• Liczba faz pieczenia	6
• Nawilżanie	Ustawione w programie Ręcznie
• ustawianie czasu	Od 1 do 99 minut Ręczne przedłużanie czasu pieczenia
• Automagiczne włączanie za pomocą timera	Tak
• Automagiczne wstępne nagrzewanie	Tak
• Sterowanie	Dotykowe
• Oświetlenie wewnętrzne	LED
• port USB	Tak
• Temperatura wody na dopływie	10 °C do 40 °C
• Przyłącze wody	R3/4"
• właściwości	Możliwość importu programów innych urządzeń Możliwość kopiowania programów ze wszystkimi parametrami w obrębie menu
• Ważna wskazówka	W przypadku ciśnienia wody na poziomie 3,5 barów i więcej wymagany jest reduktor ciśnienia Podłączenie na dopływie zmiękczacza wody jest zawsze konieczne
• Przyłącze urządzenia	3 NAC

### Wyposażenie dodatkowe

#### Zestaw instalacyjny LBO70

- Skład zestawu: Pojemnik zbiorczy kondensatu, Węże kondensatu, Materiał montażowy, Węże odpływu wody, Manometr na dopływie wody, Węże dopływu wody, Wyciąg kuchenny
- Przykłady łączenia:  
Piec piętrowy CL6080-3  
+ podstawa CL6040-10  
+ okap kondensacyjny LBO800  
Piec piętrowy CL6080-2  
+ szafa fermentacyjna PR6040-10  
+ okap kondensacyjny LBO800  
+ przedłużenie szafy fermentacyjnej PR6040-10
- wymiary: szer. 398 x gł. 558 x wys. 228 mm
- waga: 8,2 kg
- GTIN: 4015613796468

117945

UVP\* 1 516,- PLN

#### Zestaw instalacyjny LBO80

- Skład zestawu: Pojemnik zbiorczy kondensatu, Węże kondensatu, Materiał montażowy, Węże odpływu wody, Manometr na dopływie wody, Węże dopływu wody, Wyciąg kuchenny
- Przykłady łączenia:  
Piec piętrowy CL6080-2  
+ podstawa CL6040-12  
+ okap kondensacyjny LBO800  
Piec piętrowy CL6080-2  
+ szafa fermentacyjna PR6040-16  
+ okap kondensacyjny LBO800  
+ przedłużenie szafy fermentacyjnej PR6040-16
- wymiary: szer. 550 x gł. 430 x wys. 320 mm
- waga: 7,4 kg
- GTIN: 4015613772264

117946

UVP\* 1 516,- PLN

#### Zestaw instalacyjny LBO100

- Skład zestawu: Pojemnik zbiorczy kondensatu, Węże kondensatu, Materiał montażowy, Węże odpływu wody, Węże dopływu wody, Wyciąg kuchenny
- wymiary: szer. 398 x gł. 558 x wys. 228 mm
- waga: 4,4 kg
- GTIN: 4015613805139

117948

UVP\* 1 992,- PLN



### Piec piętrowy CL6040-1

- Ilość komór 1
- Wymiary komory szer. 680 x głęb. 420 x wys. 160 mm
- Pojemność 1 x 600 x 400 mm
- Moc grzewcza 2,4 kW
- Moc Steam-Box 1,5 kW
- Ważna wskazówka Do pracy urządzenia w trybie pojedynczym potrzebny jest zestaw instalacyjny LBO100 (w przypadku montażu urządzenia w połączeniu z innymi urządzeniami należy wybrać odpowiedni zestaw instalacyjny)
- Moc przyłączeniowa 4,8 kW | 400 V | 50/60 Hz
- wymiary szer. 980 x gł. 900 x wys. 400 mm
- waga 98 kg
- GTIN 4015613769981

117910

UVP\* 21 187,- PLN



### Piec piętrowy CL6080-1

- Ilość komór 1
- Wymiary komory szer. 680 x głęb. 840 x wys. 160 mm
- Pojemność 1 x 600 x 800 mm
- Moc grzewcza 2 x 600 x 400 mm
- Moc grzewcza 4,8 kW
- Moc Steam-Box 1,5 kW
- Ważna wskazówka Do pracy urządzenia w trybie pojedynczym potrzebny jest zestaw instalacyjny LBO100 (w przypadku montażu urządzenia w połączeniu z innymi urządzeniami należy wybrać odpowiedni zestaw instalacyjny)
- Moc przyłączeniowa 6,5 kW | 400 V | 50/60 Hz
- wymiary szer. 980 x gł. 1 330 x wys. 400 mm
- waga 131 kg
- GTIN 4015613795157

117911

UVP\* 25 186,- PLN



### Piec piętrowy CL6080-2

- Ilość komór 2
- Wymiary komory szer. 680 x głęb. 840 x wys. 160 mm
- Pojemność 2 x 600 x 800 mm
- Moc grzewcza 4 x 600 x 400 mm
- Moc grzewcza 9,6 kW
- Moc Steam-Box 3 kW
- Ważna wskazówka Do pracy urządzenia w trybie pojedynczym potrzebny jest zestaw instalacyjny LBO80 (w przypadku montażu urządzenia w połączeniu z innymi urządzeniami należy wybrać odpowiedni zestaw instalacyjny)
- Moc przyłączeniowa 13,8 kW | 400 V | 50/60 Hz
- wymiary szer. 980 x gł. 1 330 x wys. 700 mm
- waga 233 kg
- GTIN 4015613770017

117912

UVP\* 47 944,- PLN



### Piec piętrowy CL6080-3

- Ilość komór 3
- Wymiary komory szer. 680 x głęb. 840 x wys. 160 mm
- Pojemność 3 x 600 x 800 mm
- Moc grzewcza 6 x 600 x 400 mm
- Moc grzewcza 14,4 kW
- Moc Steam-Box 4,5 kW
- Ważna wskazówka Do pracy urządzenia w trybie pojedynczym potrzebny jest zestaw instalacyjny LBO70 (w przypadku montażu urządzenia w połączeniu z innymi urządzeniami należy wybrać odpowiedni zestaw instalacyjny)
- Moc przyłączeniowa 20,6 kW | 400 V | 50/60 Hz
- wymiary szer. 980 x gł. 1 330 x wys. 995 mm
- waga 329 kg
- GTIN 4015613795164

117913

UVP\* 69 975,- PLN

## Piec konwekcyjny MC



Idealny klimat w komorze pieca konwekcyjnego: świeżutkie wypieki, chrupiące i kruche, udają się szczególnie dzięki optymalnej cyrkulacji powietrza, która powstaje w wyniku szybkiej zmiany kierunku wentylatora w komorze pieca. 99 programów, 6 faz pieczenia oraz 6 parametrów gwarantują, że prace przebiegają szybko i bez komplikacji.

- Materiał komory: stal nierdzewna
- Format prowadnic: 600 x 400 mm
- Rodzaj ogrzewania: Gorące powietrze
- Generatory pary: Natrysk bezpośredni
- Zakres temperatury do: 250 °C
- Regulacja temperatury: z dokładnością do 1 °C
- Liczba programów: 15 wstępnie zainstalowanych  
84 do zaprogramowania  
program ustawiany ręcznie
- Liczba faz pieczenia: 6
- Nawilżanie: Ustawione w programie  
Ręcznie  
Od 1 do 99 minut  
tryb ciągły  
Ręczne przedłużanie czasu pieczenia
- ustawianie czasu: 1
- Liczba wentylatorów: 10 stopni
- Prędkość wentylatora: Tak
- Silnik z rewersem: Tak
- Z systemem czyszczenia: Tak
- Automatyczne włączanie za pomocą timera: Tak
- Automatyczne wstępne nagrzewanie: Tak
- Automatyczne schładzanie: Tak
- Sterowanie: Dotykowe
- Oświetlenie wewnętrzne: W drzwiach  
LED
- port USB: Tak
- właściwości:
  - Możliwość wyjęcia prowadnic ścianki tylnej
  - Podwójne przeszklenie drzwi
  - Równomierne efekty przy wypełnionej komorze
  - Zatrzymanie wentylatora po zakończeniu procesu nawilżania
  - Możliwość importu programów innych urządzeń
  - Możliwość kopiowania programów ze wszystkimi parametrami w obrębie menu
  - Szybka zmiana kierunku wentylatora
  - W przypadku ciśnienia wody na poziomie 3,5 barów i więcej wymagany jest reduktor ciśnienia
  - Podłączenie na dopływie zmiękczacza wody jest zawsze konieczne
  - Do pracy urządzenia w trybie pojedynczym potrzebny jest zestaw instalacyjny LBO10 (w przypadku montażu urządzenia w połączeniu z innymi urządzeniami należy wybrać odpowiedni zestaw instalacyjny)
- Ważna wskazówka: 3 NAC
- Przyłącze urządzenia: 3 NAC



▶ Prowadnic 600 x 400 mm



▶ 99 programów  
▶ 6 faz pieczenia  
▶ 6 parametrów



▶ Generatory pary: natrysk bezpośredni



▶ Prędkość wentylatora  
▶ 10 stopni



	Ilość par prowadnic	Moc grzewcza	Moc przyłączeniowa	wymiary	waga	Nr art.	UVP*	GTIN
MC6040-5	5	11 kW	11,9 kW 400 V 50/60 Hz	szer. 980 mm gł. 840 mm wys. 750 mm	126 kg	117900	39 982,- PLN	4015613795119
MC6040-8	8	15 kW	15,9 kW 400 V 50/60 Hz	szer. 980 mm gł. 840 mm wys. 1 025 mm	152 kg	117901	45 981,- PLN	4015613769936
MC6040-10	10	2 x 9,55 kW	20,5 kW 400 V 50/60 Hz	szer. 980 mm gł. 840 mm wys. 1 150 mm	187 kg	117902	53 179,- PLN	4015613795126

## Wyposażenie dodatkowe

### Zestaw instalacyjny LBO10

- Skład zestawu: Pojemnik zbiorczy kondensatu, Wężę kondensatu, Materiał montażowy, Wężę odpływu wody, Manometr na dopływie wody, Wężę dopływu wody, Wyciąg kuchenny
- Przykłady łączenia:
  - Piec konwekcyjny MC6040-5  
+ podstawa LBO6040-5  
+ okap kondensacyjny LBO800
  - Piec konwekcyjny MC6040-5  
+ szafa fermentacyjna PR6040-16  
+ okap kondensacyjny LBO800
  - Piec konwekcyjny MC6040-8  
+ podstawa LBO6040-5  
+ okap kondensacyjny LBO800
  - Piec konwekcyjny MC6040-8  
+ szafa fermentacyjna PR6040-16  
+ okap kondensacyjny LBO800,
  - Piec konwekcyjny MC6040-10  
+ podstawa LBO6040-4  
+ okap kondensacyjny LBO800,
  - Piec konwekcyjny MC6040-10  
+ szafa fermentacyjna PR6040-16  
+ okap kondensacyjny LBO800
- wymiary: szer. 549 x gł. 439 x wys. 324 mm
- waga: 4,4 kg
- GTIN: 4015613771755

117922

UVP\* 996,- PLN



## Piec konwekcyjny HC



Funkcja wytwarzania pary idealnie dostosowana do wypieków: do wyboru za pośrednictwem zewnętrznej parownicy (Steam-Box) lub bezpośredniego natrysku – za „chrupiącą skórkę” odpowiada AirFresh-Box pieca konwekcyjnego dzięki szybkiemu obniżeniu wilgotności powietrza. Wielofunkcyjne pokrętko z wielokolorowym podświetleniem LED umożliwia intuicyjną obsługę z dodatkowym sygnałem optycznym.

- Materiał komory: stal nierdzewna
- Format prowadnic: 600 x 400 mm
- Rodzaj ogrzewania: Gorące powietrze
- Generatory pary: Natrysk bezpośredni  
Parownica zewnętrzna (Steam-Box)
- Moc Steam-Box: 3 kW
- Zakres temperatury do: 250 °C
- Regulacja temperatury: z dokładnością do 1 °C
- Prędkość wentylatora: 10 stopni
- Liczba wentylatorów: 1
- Silnik z rewersem: Tak
- Liczba programów: 15 wstępnie zainstalowanych  
84 do zaprogramowania  
program ustawiany ręcznie
- Liczba faz pieczenia: 6
- Nawilżanie: Ustawione w programie  
Ręcznie  
Ręczny wybór systemu nawilżania  
Od 1 do 99 minut  
tryb ciągły  
Ręczne przedłużanie czasu pieczenia
- AirFresh-Box: Tak
- Z systemem czyszczenia: Tak
- Automatyczne włączanie za pomocą timera: Tak
- Automatyczne wstępne nagrzewanie: Tak
- Automatyczne schładzanie: Tak
- Sterowanie: Wielofunkcyjne pokrętko z podświetleniem  
Dotykowe
- Oświetlenie wewnętrzne: W drzwiach  
LED
- port USB: Tak
- Przyłącze wody: R3/4"
- właściwości:
  - Możliwość wyjęcia prowadnic ścianki tylnej
  - Podwójne przeszklenie drzwi
  - Równomierne efekty przy wypełnionej komorze
  - Zatrzymanie wentylatora po zakończeniu procesu nawilżania
  - Możliwość importu programów innych urządzeń
  - Możliwość kopiowania programów ze wszystkimi parametrami w obrębie menu
  - Szybka zmiana kierunku wentylatora
  - W przypadku ciśnienia wody na poziomie 3,5 barów i więcej wymagany jest reduktor ciśnienia
  - Podłączenie na dopływie zmiękczacza wody jest zawsze konieczne
  - Do pracy urządzenia w trybie pojedynczym potrzebny jest zestaw instalacyjny LBO20 (w przypadku montażu urządzenia w połączeniu z innymi urządzeniami należy wybrać odpowiedni zestaw instalacyjny)
- Ważna wskazówka: 3 NAC
- Przyłącze urządzenia: 3 NAC



- ▶ 99 programów
- ▶ 6 faz pieczenia
- ▶ 6 parametrów



- ▶ Generator pary: do wyboru wewnętrzny i zewnętrzny
- ▶ Natrysk bezpośredni
- ▶ Parownica zewnętrzna (Steam-Box)



- ▶ AirFresh-Box



- ▶ Prędkość wentylatora
- ▶ 10 stopni



	Ilość par prowadnic	Moc grzewcza	Moc przyłączeniowa	wymiary	waga	Nr art.	UVP*	GTIN
HC6040-5	5	11 kW	12,1 kW 400 V 50/60 Hz	szer. 980 mm gł. 900 mm wys. 730 mm	158,8 kg	117905	47 980,- PLN	4015613795133
HC6040-8	8	15 kW	19,1 kW 400 V 50/60 Hz	szer. 980 mm gł. 900 mm wys. 1 000 mm	187,5 kg	117906	57 578,- PLN	4015613770055
HC6040-10	10	2 x 9,55 kW	20,3 kW 400 V 50/60 Hz	szer. 980 mm gł. 900 mm wys. 1 130 mm	210 kg	117907	69 175,- PLN	4015613795140

## Wyposażenie dodatkowe

### Zestaw instalacyjny LBO20

- Skład zestawu: Pojemnik zbiorczy kondensatu, Węże kondensatu, Materiał montażowy, Węże odpływu wody, Manometr na dopływie wody, Węże dopływu wody, Wyciąg kuchenny
- Przykłady łączenia:
  - Piec konwekcyjny HC6040-5
  - + podstawa LBO6040-5
  - + okap kondensacyjny LBO800
  - Piec konwekcyjny HC6040-5
  - + szafa fermentacyjna PR6040-16
  - + okap kondensacyjny LBO800
  - Piec konwekcyjny HC6040-8
  - + podstawa LBO6040-5
  - + okap kondensacyjny LBO800
  - Piec konwekcyjny HC6040-8
  - + szafa fermentacyjna PR6040-16
  - + okap kondensacyjny LBO800
  - Piec konwekcyjny HC6040-10
  - + podstawa LBO6040-4
  - + okap kondensacyjny LBO800
  - Piec konwekcyjny HC6040-10
  - + szafa fermentacyjna PR6040-16
  - + okap kondensacyjny LBO800
- wymiary: szer. 550 x gł. 435 x wys. 320 mm
- waga: 6,6 kg
- GTIN: 4015613771762

117923

UVP\* 1 592,- PLN



## Wyposażenie dodatkowe

### Prowadnice MCHC6040-6

- Materiał: Stal szlachetna
- Ilość par prowadnic: 6
- Format prowadnic: 600 x 400 mm
- Odstęp pomiędzy parami prowadnic: 75 mm
- Przystosowane do: Piec konwekcyjny MC6040-5, piec konwekcyjny HC6040-5
- wymiary: szer. 405 x gł. 495 x wys. 70 mm
- waga: 5,6 kg
- GTIN: 4015613796390



117920

UVP\* 1 992,- PLN

### Prowadnice MCHC6040-10

- Materiał: Stal szlachetna
- Ilość par prowadnic: 10
- Format prowadnic: 600 x 400 mm
- Odstęp pomiędzy parami prowadnic: 72 mm
- Przystosowane do: Piec konwekcyjny MC6040-8, piec konwekcyjny HC6040-8
- wymiary: szer. 440 x gł. 770 x wys. 60 mm
- waga: 9 kg
- GTIN: 4015613769943



117921

UVP\* 1 992,- PLN

### Ogranicz. ciśnienia d pieców k-par

- Materiał: Mosiądz, Chromowane
- Przyłącze: 3/4"
- Ciśnienie wody: 1 - 6 barów (wstępnie ustawione na 3 bary)
- Ciśnienie wejściowe maks.: 16 bar
- Temperatura robocza maks.: 65 °C
- wymiary: szer. 95 x gł. 75 x wys. 50 mm
- waga: 0,4 kg
- GTIN: 4015613468617



533051

UVP\* 248,- PLN

### Zestaw instalacyjny LBO30

- Skład zestawu: Elektryczna skrzynka podłączeniowa, Pojemnik zbiorczy kondensatu, Węże kondensatu, Materiał montażowy, Węże odpływu wody, Manometr na dopływie wody, Węże dopływu wody, Wyciąg kuchenny
- Przykłady łączenia:  
Piec konwekcyjny MC6040-5  
+ piec konwekcyjny MC6040-8  
+ okap kondensacyjny LBO800  
Piec konwekcyjny MC6040-5  
+ piec konwekcyjny MC6040-10  
+ okap kondensacyjny LBO800
- wymiary: szer. 305 x gł. 985 x wys. 255 mm
- waga: 12,7 kg
- GTIN: 4015613796406

117935

UVP\* 1 992,- PLN

### Zestaw instalacyjny LBO40

- Skład zestawu: Pojemnik zbiorczy kondensatu, Węże kondensatu, Materiał montażowy, Węże odpływu wody, Manometr na dopływie wody, Węże dopływu wody, Wyciąg kuchenny
- Przykłady łączenia:  
Piec konwekcyjny MC6040-5  
+ piec konwekcyjny MC6040-5  
+ podstawa LBO6040-3  
+ okap kondensacyjny LBO800  
Piec konwekcyjny MC6040-5  
+ piec konwekcyjny MC6040-5  
+ szafa fermentacyjna PR6040-10  
+ okap kondensacyjny LBO800
- wymiary: szer. 999 x gł. 319 x wys. 259 mm
- waga: 14 kg
- GTIN: 4015613796451

117936

UVP\* 1 992,- PLN

### Zestaw instalacyjny LBO50

- Skład zestawu: Pojemnik zbiorczy kondensatu, Węże kondensatu, Materiał montażowy, Węże odpływu wody, Manometr na dopływie wody, Węże dopływu wody, Wyciąg kuchenny
- Przykłady łączenia:  
Piec konwekcyjny HC6040-5  
+ piec konwekcyjny HC6040-8  
+ okap kondensacyjny LBO800  
Piec konwekcyjny HC6040-5  
+ piec konwekcyjny HC6040-10  
+ okap kondensacyjny LBO800
- wymiary: szer. 999 x gł. 319 x wys. 264 mm
- waga: 15,8 kg
- GTIN: 4015613796505

117937

UVP\* 1 992,- PLN

### Zestaw instalacyjny LBO60

- Skład zestawu: Pojemnik zbiorczy kondensatu, Węże kondensatu, Materiał montażowy, Węże odpływu wody, Manometr na dopływie wody, Węże dopływu wody, Wyciąg kuchenny
- Przykłady łączenia:  
Piec konwekcyjny HC6040-5  
+ piec konwekcyjny HC6040-5  
+ podstawa LBO6040-3  
+ okap kondensacyjny LBO800  
Piec konwekcyjny HC6040-5  
+ piec konwekcyjny HC6040-5  
+ szafa fermentacyjna PR6040-10  
+ okap kondensacyjny LBO800
- wymiary: szer. 295 x gł. 985 x wys. 255 mm
- waga: 13,8 kg
- GTIN: 4015613796512

117938

UVP\* 1 992,- PLN

### Zestaw instalacyjny LBO90

- Skład zestawu: Pojemnik zbiorczy kondensatu, Węże kondensatu, Materiał montażowy, Węże odpływu wody, Manometr na dopływie wody, Węże dopływu wody, Wyciąg kuchenny
- Przykłady łączenia:  
Piec konwekcyjny MC6040-5  
+ piec piętrowy CL6040-1  
+ podstawa LBO6040-4  
+ okap kondensacyjny LBO800  
Piec konwekcyjny MC6040-5  
+ piec piętrowy CL6040-1  
+ szafa fermentacyjna PR6040-10  
+ okap kondensacyjny LBO800  
Piec konwekcyjny HC6040-5  
+ piec piętrowy CL6040-1  
+ podstawa LBO6040-4  
+ okap kondensacyjny LBO800,  
Piec konwekcyjny HC6040-5  
+ piec piętrowy CL6040-1  
+ szafa fermentacyjna PR6040-10  
+ okap kondensacyjny LBO800
- wymiary: szer. 310 x gł. 998 x wys. 278 mm
- waga: 12,9 kg
- GTIN: 4015613796499

117947


UVP\* 1 516,- PLN



## Wyposażenie dodatkowe

### Podstawa CL6040-10

- Materiał: Stal szlachetna
- Ilość par przewodnic: 5 à 2 blachy
- Format przewodnic: 600 x 400 mm
- Kółka skrętne: 2 kółka, 2 kółka skrętne z blokadami
- Średnica kółek: 80 mm
- Zastosowanie: Piece piętrowe CL6080-1, CL6080-2, CL6080-3
- wymiary: szer. 1 050 x gł. 1 330 x wys. 855 mm
- waga: 30,4 kg
- GTIN: 4015613796437



117934

UVP\* 5 795,- PLN

### Podstawa CL6040-12

- Materiał: Stal szlachetna
- Ilość par przewodnic: 6 à 2 blachy
- Format przewodnic: 600 x 400 mm
- Kółka skrętne: 2 kółka, 2 kółka skrętne z blokadami
- Średnica kółek: 100 mm
- Zastosowanie: Piece piętrowe CL6080-1, CL6080-2, CL6080-3
- wymiary: szer. 1 045 x gł. 1 330 x wys. 1 030 mm
- waga: 33,8 kg
- GTIN: 4015613770031




117933

UVP\* 5 991,- PLN

### Podstawa LBO6040-3

- Materiał: Stal szlachetna
- Ilość par przewodnic: 3
- Format przewodnic: 600 x 400 mm
- Kółka skrętne: 2 kółka, 2 kółka skrętne z blokadami
- Średnica kółek: 80 mm
- Zastosowanie: Piece konwekcyjne MC, piece konwekcyjne HC, piec piętrowy CL6040-1
- wymiary: szer. 990 x gł. 760 x wys. 510 mm
- waga: 23,4 kg
- GTIN: 4015613796420



117932

UVP\* 4 595,- PLN

### Podstawa LBO6040-4

- Materiał: Stal szlachetna
- Ilość par przewodnic: 4
- Format przewodnic: 600 x 400 mm
- Kółka skrętne: 2 kółka, 2 kółka skrętne z blokadami
- Średnica kółek: 80 mm
- Zastosowanie: Piece konwekcyjne MC, piece konwekcyjne HC, piec piętrowy CL6040-1
- wymiary: szer. 990 x gł. 760 x wys. 750 mm
- waga: 28 kg
- GTIN: 4015613769967



117931

UVP\* 4 995,- PLN

### Podstawa LBO6040-5

- Materiał: Stal szlachetna
- Ilość par przewodnic: 5
- Format przewodnic: 600 x 400 mm
- Kółka skrętne: 2 kółka, 2 kółka skrętne z blokadami
- Średnica kółek: 80 mm
- Zastosowanie: Piece konwekcyjne MC, piece konwekcyjne HC, piec piętrowy CL6040-1
- wymiary: szer. 990 x gł. 760 x wys. 915 mm
- waga: 31,4 kg
- GTIN: 4015613796413



117930

UVP\* 5 191,- PLN

### Cokół na kółkach MCHC2300

- Materiał: Stal szlachetna
- Kółka skrętne: 2 kółka, 2 kółka skrętne z blokadami
- Średnica kółek: 100 mm
- Zastosowanie: Piece konwekcyjne MC, piece konwekcyjne HC
- wymiary: szer. 1 045 x gł. 910 x wys. 345 mm
- waga: 17,4 kg
- GTIN: 4015613804903



117939

UVP\* 4 791,- PLN

### Okap kondensacyjny LBO800

- Materiał: Stal szlachetna
- Moc silnika: 20 W
- Liczba silników dmuchawy: 2
- Regulacja nadmuchu: Automatyeczna, sterowana piecem
- Rodzaj montażu: na górze urządzenia
- Moc przyłączeniowa: 0,08 kW | 230 V | 50 Hz
- wymiary: szer. 990 x gł. 890 x wys. 350 mm
- waga: 31,3 kg
- GTIN: 4015613769974



117940

UVP\* 12 593,- PLN

### Przedłużenie okapu LBO800

- Materiał: Stal szlachetna
- Przystosowane do: Okap kondensacyjny LBO800
- W zestawie: Materiał mocujący
- wymiary: szer. 418 x gł. 35 x wys. 335 mm
- waga: 2,6 kg
- GTIN: 4015613796444



117941

UVP\* 1 116,- PLN



## Szafa fermentacyjna PR6040-10



Sterowanie temperaturą, wilgotnością powietrza i czasem procesu fermentacji odbywa się elektronicznie. Idealny klimat dla ciasta powstaje przede wszystkim dzięki zastosowaniu innowacyjnej technologii cyrkulacji powietrza i dopływowi powietrza z zewnątrz.



- Format prowadnic 600 x 400 mm
  - Odstęp pomiędzy parami prowadnic 70 mm
  - Moc grzewcza 1,2 kW
  - Generator pary Parownica zewnętrzna (Steam-Box)
  - Moc generatora pary 1,2 kW
  - Zakres temperatury do 50 °C
  - Regulacja temperatury z dokładnością do 0,1 °C
  - Wilgotność powietrza od 10 % do 95 %
  - Automatyczna kontrola wilgotności powietrza Do 99%
  - ustawianie czasu Od 1 do 999 minut
  - Sterowanie tryb ciągły
  - Oświetlenie wewnętrzne Elektronicznie
  - Temperatura wody na dopływie LED
  - Przyłącze wody 10 °C do 40 °C
  - Kółka skrętne R3/4"
  - Średnica kółek 2 kółka, 2 kółka skrętne z blokadami
  - Właściwości 80 mm
  - W zestawie Innowacyjna technologia cyrkulacji powietrza
  - Moc przyłączeniowa Wąż dopływu wody
- 2,5 kW | 230 V | 50 Hz



	Ilość par prowadnic	wymiary	waga	Nr art.	UVP*	GTIN
PR6040-10	10	szer. 985 mm gł. 850 mm wys. 630 mm	74,4 kg	117925	18 191,- PLN	4015613769950
PR6040-16	16	szer. 985 mm gł. 850 mm wys. 840 mm	92 kg	117926	18 991,- PLN	4015613771779

### Wyposażenie dodatkowe

#### Przedłużenie szafy ferment. PR6040-10

- Materiał: Stal szlachetna
- Przystosowane do: Szafa fermentacyjna PR6040-10
- W zestawie: Materiał mocujący
- wymiary: szer. 985 x gł. 515 x wys. 590 mm
- waga: 9,2 kg
- GTIN: 4015613770048



117927

UVP\* 4 791,- PLN

#### Przedłużenie szafy ferment. PR6040-16

- Materiał: Stal szlachetna
- Przystosowane do: Szafa fermentacyjna PR6040-16
- W zestawie: Materiał mocujący
- wymiary: szer. 980 x gł. 515 x wys. 750 mm
- waga: 19,6 kg
- GTIN: 4015613771786



117928

UVP\* 5 991,- PLN



## Cyrkulator do gotow. sous-vide SV ST15L

115133

UVP\* 556,- PLN

GTIN 4015613685076



Kompaktowa alternatywa dla tradycyjnego urządzenia do gotowania sous-vide – w towarzystwie pasujących garnków poręczny cyrkulator sous-vide może być z powodzeniem stosowany w wielu miejscach, dzięki czemu idealnie nadaje się do użytku mobilnego.



- Przystosowane do garnki, głębokość: min. 190 mm  
ilość wody maks.: 15 litrów
- Zakres temperatury 20 °C do 95 °C
- Regulacja temperatury elektronicznie, z dokładnością do 0,5 °C
- ustawianie czasu 1 minuta - 59 godzin i 59 minut
- Interwały ustawienia czasu 1 min.
- Ochrona przed suchym cyklem Tak
- Właściwości funkcja Memory  
sygnał dźwiękowy po upływie czasu
- Moc przyłączeniowa 1,3 kW | 230 V | 50/60 Hz
- wymiary szer. 68 x gł. 135 x wys. 375 mm
- waga 1,1 kg

## Urządzenie do gotow. Sous Vide SV G16L

115131

UVP\* 2 115,- PLN

GTIN 4015613675008



Zachowując absolutną precyzję, wszelkie wartości odżywcze i pełnię prawdziwego smaku – dzięki możliwości indywidualnej regulacji czasu i temperatury można precyzyjnie ustawić punkt gotowania.



- Pojemność komory 16 l
- Wymiary komory szer. 300 x gł. 330 x wys. 200 mm
- Zakres temperatury 25 °C do 90 °C
- Regulacja temperatury W odstępach co 0,1 °C
- ustawianie czasu 0 minut - 99 godzin
- Interwały ustawienia czasu 1 minuta
- Ochrona przed suchym cyklem Tak
- Właściwości funkcja Memory z 5 wolnymi miejscami do zapisu  
Programowalne ustawianie czasu z dokładnością do 1 minuty  
timer akustyczny  
uchwyt / stojak na worek próżniowy
- W zestawie 2 kW | 230 V | 50 Hz
- wymiary szer. 345 x gł. 400 x wys. 317 mm
- waga 7,5 kg

## Suszarka 120

A120888

UVP\* 792,- PLN

GTIN 4015613713809




Podczas suszenia produkty spożywcze są nie tylko konserwowane, ale również wydłuża się okres ich przydatności do spożycia. W przypadku tej nieinwazyjnej metody konserwacji doskonale zachowane zostają składniki odżywcze, a owoce, warzywa, mięso, ryby, zioła i przyprawy zyskują całkiem nowe walory smakowe.



- Materiał Tworzywo sztuczne
- Materiał komory Tworzywo sztuczne  
kratka metalowa
- Ilość par przewodnic 12
- Odstęp pomiędzy parami przewodnic 20 mm
- Metoda suszenia Powietrze obiegowe
- Zakres temperatury 30 °C do 70 °C
- Regulacja temperatury z dokładnością do 1 °C
- Czas nagrzewania Ręcznie 20 min.
- Prędkość wentylatora 1 stopień
- ustawianie czasu od 30 min do 48 godz.
- Funkcja automatycznego wyłączania Tak
- W zestawie 1 Wyjmowana tacka ociekowa  
6 kratki do suszenia
- Moc przyłączeniowa 0,5 kW | 230 V | 50/60 Hz
- wymiary szer. 450 x gł. 340 x wys. 305 mm
- waga 5 kg

### Zestaw kratki do suszenia 120

- Skład zestawu: 2 kratki do suszenia
- Materiał: Tworzywo sztuczne
- Przystosowane do: suszarka 120
- wymiary: szer. 328 x gł. 305 x wys. 9 mm
- waga: 0,16 kg
- GTIN: 4015613798523



A120893

UVP\* 76,- PLN

## Salamandry HI-LIGHT



### Salamander Hi-Light z wi. 400-2Z

101552

UVP\* 10 193,- PLN

GTIN 4015613634890



- Ilość stref grzewczych 2
- Strefy grzewcze osobno regulowane Tak
- Regulowana wysokość grzałki Tak
- Źródło ciepła Grzałka IR
- Wymiary ruszt grillowy szer. 400 x gł. 304 mm
- Regulowana wysokość rusztu grillowego Nie
- Ręczne ustawianie czasu Tak
- Pojemnik na tłuszcz Tak
- W zestawie 1 ruszt
- Moc przyłączeniowa 1 wspornik do zamocowania na ścianie 3 kW | 230 V | 50/60 Hz
- wymiary szer. 400 x gł. 570 x wys. 515 mm
- waga 41 kg

### Salamander Hi-Light 600-2Z

101548

UVP\* 10 593,- PLN

GTIN 4015613634906



- Ilość stref grzewczych 2
- Strefy grzewcze osobno regulowane Tak
- Źródło ciepła Grzałka IR
- Wymiary ruszt grillowy szer. 572 x gł. 358 mm
- Regulowana wysokość rusztu grillowego Tak
- Funkcja utrzymania temperatury Tak
- Ręczne ustawianie czasu Tak
- Pojemnik na tłuszcz Tak
- W zestawie 1 ruszt
- Moc przyłączeniowa 1 wspornik do zamocowania na ścianie 4,5 kW | 380-400 V | 50/60 Hz
- Przyłącze urządzenia 3 NAC
- wymiary szer. 590 x gł. 550 x wys. 515 mm
- waga 40,2 kg

### Salamander Hi-Light z wi. 600-2Z

101546

UVP\* 12 993,- PLN

GTIN 4015613634913



- Ilość stref grzewczych 2
- Strefy grzewcze osobno regulowane Tak
- Regulowana wysokość grzałki Tak
- Źródło ciepła Grzałka IR
- Wymiary ruszt grillowy szer. 572 x gł. 358 mm
- Funkcja utrzymania temperatury Tak
- Ręczne ustawianie czasu Tak
- Pojemnik na tłuszcz Tak
- W zestawie 1 ruszt
- Moc przyłączeniowa 1 wspornik do zamocowania na ścianie 4,5 kW | 380-400 V | 50/60 Hz
- Przyłącze urządzenia 3 NAC
- wymiary szer. 580 x gł. 590 x wys. 515 mm
- waga 59,4 kg

## Salamander Hi-Light z wi. 700-2Z

101554

UVP\* 14 388,- PLN

GTIN 4015613634920



- Ilość stref grzewczych
- Strefy grzewcze osobno regulowane
- Regulowana wysokość grzałki
- Źródło ciepła
- Wymiary ruszt grillowy
- Ręczne ustawianie czasu
- Pojemnik na tłuszcz
- W zestawie

- 2
- Tak
- Tak
- Grzałka IR
- szer. 737 x gł. 355 mm
- Tak
- Tak
- 1 ruszt
- 1 wspornik do zamocowania na ścianie
- 6 kW | 380-400 V | 50/60 Hz
- 3 NAC
- szer. 745 x gł. 590 x wys. 515 mm
- 70,6 kg



- Moc przyłączeniowa
- Przyłącze urządzenia
- wymiary
- waga

## Salamander Hi-Light z wi. "Premium"

101547

UVP\* 15 312,- PLN

GTIN 4015613634883



- Ilość stref grzewczych
- Strefy grzewcze osobno regulowane
- Regulowana wysokość grzałki
- Źródło ciepła
- Ustawianie powierzchni grzewczych
- Wymiary ruszt grillowy
- Funkcja utrzymania temperatury
- Funkcja automatycznego włączania
- Ilość programów do ustawienia
- Ręczne ustawianie czasu
- Pojemnik na tłuszcz
- W zestawie

- 3
- Tak
- Tak
- Grzałka IR
- Pełne lub zredukowane
- szer. 572 x gł. 358 mm
- Tak
- Tak
- 3
- Tak
- Tak
- 1 ruszt
- 1 wspornik do zamocowania na ścianie
- 4,5 kW | 400 V | 50/60 Hz
- 3 NAC
- szer. 585 x gł. 600 x wys. 515 mm
- 61,4 kg



- Moc przyłączeniowa
- Przyłącze urządzenia
- wymiary
- waga



► Funkcja automatycznego włączania



► Element grzewczy z regulacją wysokości

## SERIA W PORÓWNIANIU

	Ilość stref grzewczych	Ilość grzałek	Strefy grzewcze osobno regulowane	Regulowana wysokość grzałki	Funkcja automatycznego włączania	Funkcja utrzymania temperatury	Ręczne ustawianie czasu	Regulowana wysokość rusztu grillowego
101552	2	2	✓	✓	-	-	✓	-
101548	2	3	✓	-	-	✓	✓	✓
101546	2	3	✓	✓	-	✓	✓	-
101554	2	4	✓	✓	-	-	✓	-
101547	3	3	✓	✓	✓	✓	✓	-

# Salamandry



## Salamander 401-1Z-W

A1515002

UVP\* 1 260,- PLN

GTIN 4015613708850



Salamander z regulowanym na wysokość rusztem grillowym jest wyposażony w 1 strefę grzewczą, którą można aktywować za pomocą timera na maks. 15 minut. Model 401-1Z-W, dzięki znajdującym się z tyłu uchwytom, nadaje się do użytku jako urządzenie nabladowe, jak i do montażu ściennego na ognioodpornych powierzchniach ścian.

- Ilość stref grzewczych 1
- Źródło ciepła Grzałka IR
- Wymiary ruszt grillowy szer. 447 x gł. 250 mm
- Regulowana wysokość rusztu grillowego Tak
- Pojemnik na tłuszcz Tak
- Właściwości Jako urządzenie nabladowe i do montażu ściennego  
Uchwyty z tyłu urządzenia do montażu w ścianie
- W zestawie 1 ruszt
- Moc przyłączeniowa 2 kW | 230 V | 50 Hz
- wymiary szer. 610 x gł. 305 x wys. 280 mm
- waga 14 kg

## Salamander 400-1Z



- Regulowana wysokość rusztu grillowego Tak
- Pojemnik na tłuszcz Tak
- W zestawie 1 ruszt



► W zestawie: 2 uchwyty

	Ilość stref grzewczych	Źródło ciepła	Wymiary ruszt grillowy	Moc przyłączeniowa	Przyłącze urządzenia	wymiary	waga	Nr art.	UVP*	GTIN
400-1Z	1	Grzałka IR "Incoloy"	szer. 430 mm gł. 305 mm	2,2 kW 230 V 50 Hz	Gotowe do podłączenia	szer. 597 mm gł. 368 mm wys. 365 mm	13,8 kg	100524	1 992,- PLN	4015613370057
600-2Z	2	Grzałka IR "Incoloy"	szer. 640 mm gł. 300 mm	4,4 kW 400 V 50 Hz	3 NAC	szer. 880 mm gł. 550 mm wys. 390 mm	23 kg	100528	3 435,- PLN	4015613390925
700-2Z II	2	Grzałka promiennikowa	szer. 705 mm gł. 320 mm	4,4 kW 400 V 50 Hz	3 NAC	szer. 910 mm gł. 375 mm wys. 425 mm	29,5 kg	100532	2 155,- PLN	4015613709369

## Salamander 400-1Z-P

100534

UVP\* 1 796,- PLN

GTIN 4015613782508



Zapiekanie i utrzymanie w ciepła w samym centrum kulinarnych wydarzeń zapewni płynny przebieg pracy. W przypadku umieszczenia na stole roboczym, oba długie i otwarte boki salamandra zapewniają praktyczną obsługę z obu stron w obrębie kuchni lub w strefie serwisowej.



- Ilość stref grzewczych 1
- Źródło ciepła Grzałka promiennikowa
- Wymiary ruszt grillowy szer. 430 x gł. 300 mm
- Regulowana wysokość rusztu grillowego Tak
- Pojemnik na tłuszcz Tak
- Moc przyłączeniowa 2,8 kW | 230 V | 50/60 Hz
- wymiary szer. 620 x gł. 500 x wys. 362 mm
- waga 14,2 kg



▶ Salamander z 1 strefą grzewczą



▶ Ruszt grillowy z regulacją wysokości W 7 stopniach



▶ Bardzo dobrze dostępny ruszt grillowy z 3 stron



## Salamander z windą 500-1Z



- Regulowana wysokość grzałki Tak
- Źródło ciepła Grzałka promiennikowa
- Regulowana wysokość rusztu grillowego Nie
- Pojemnik na tłuszcz Tak
- W zestawie 1 ruszt



	Ilość stref grzewczych	Wymiary ruszt grillowy	Moc przyłączeniowa	Przyłącze urządzenia	wymiary	waga	Nr art.	UVP*	GTIN
500-1Z	1	szer. 445 mm gł. 325 mm	2,8 kW 230 V 50/60 Hz	Gotowe do podłączenia	szer. 470 mm gł. 525 mm wys. 535 mm	38,8 kg	151510	3 115,- PLN	4015613385570
600-2Z	2	szer. 590 mm gł. 320 mm	4 kW 400 V 50/60 Hz	2 NAC	szer. 600 mm gł. 540 mm wys. 530 mm	47,7 kg	151512	3 631,- PLN	4015613680163

## Salamander grill



Urządzenie typu kombi, składające się z

- ▶ płyta grillowa
- ▶ salamander

zob. katalog str 110



## PIZZY | MAKARONU

Aby na talerzach Twoich gości wszystko było niczym „bella Italia”, znajdziesz tu sprzęt do przygotowania pysznych dań z makaronem i cudownie chrupiącego ciasta na pizzę: pasta czy pizza – tutti perfetto!





## Wałkownice



### Wałkownica FI/32N, 0,37 kW



Solidne wykonanie maszyny umożliwia obróbkę ciasta na zimno z dużą prędkością, przy czym właściwości ciasta pozostają zachowane.



- Nastawa grubości ciasta 0,3 mm do 5,5 mm
- Moc przyłączeniowa 0,37 kW | 230 V | 50 Hz



	Średnica ciasta maks.	Długość wałka	Waga ciast	wymiary	waga	Nr art.	UVP*	GTIN
FI/32N, 0,37 kW	300 mm	320 mm	80 g - 210 g	szer. 490 mm gł. 510 mm wys. 655 mm	36 kg	101932	7 190,- PLN	4015613620138
FI/42N, 0,37 kW	400 mm	420 mm	210 g - 700 g	szer. 590 mm gł. 510 mm wys. 775 mm	44 kg	101937	7 794,- PLN	4015613620145

## Piece do pizzy



### Piec do pizzy ST350 TR

203515

UVP\* 1 876,- PLN

GTIN 4015613690070



Piec do pizzy w kompaktowej wersji ze stali nierdzewnej, wyróżniający się krótkim czasem nagrzewania. Idealny w przypadku wypieku mniejszych ilości świeżej lub mrożonej pizzy oraz Flammkuchen. Dla ułatwienia obsługi ruszt pieca jest połączony z drzwiami i uchwytem.



- Materiał komory stal nierdzewna



- Funkcje piekarnika Grzałka górna / dolna



- Grzałka górna / dolna z osobną regulacją Nie



- Zakres temperatury 50 °C do 300 °C

- Wsad 1 pizza Ø 34 cm

- właściwości ruszt na pizzę (wymiary: szer. 340 x gł. 335 x wys. 5 mm), połączony na stałe z drzwiami pieca i uchwytem

- programator czasowy: w zakresie 0 - 15 minut lub tryb ciągły

- sygnał dźwiękowy po upływie czasu

- czas nagrzewania: 10 minut

- Szuflada na okruchy, wyjmowana

- 1,75 kW | 230 V | 50/60 Hz

- szer. 510 x gł. 570 x wys. 215 mm

- 14,6 kg



- Moc przyłączeniowa

- wymiary

- waga



## Piec przelotowy do pizzy 3600TB10

2002203

UVP\* 3 915,- PLN

GTIN 4015613724584



Pizza i przekąski prosto z taśmy: dzięki przelotowemu piecowi do pizzy upieczemy nie tylko ten włoski klasyk, ale i bagietki z dodatkami, a także tosty. Indywidualna regulacja prędkości taśmy transportowej sprawi, że każde danie będzie pyszne i chrupiące.



- Materiał komory stal nierdzewna
- Funkcje piekarnika Grzałka górna / dolna
- Grzałka górna / dolna z osobną regulacją Tak
- Zakres temperatury 70 °C do 250 °C
- Wsad maks. Ø 32 cm
- wersja taśmy transportowej kratka
- Prędkość taśmy regulowana w 10-stopniowej skali prędkość taśmy: ok. 2 do 14 minut
- Moc przyłączeniowa 3,5 kW | 230 V | 50 Hz
- wymiary szer. 472 x gł. 1 045 x wys. 400 mm
- waga 21,9 kg



### Blacha do pieczenia pizzy 290-R

- Średnica pizzy: 290 mm
- wymiary: szer. 325 x gł. 325 x wys. 10 mm
- waga: 0,26 kg
- GTIN: 4015613720357



100925

UVP\* 34,- PLN

## Piec do pizzy ST340

A201113

UVP\* 996,- PLN

GTIN 4015613757001



Idealny dla początkujących piec do produkcji pizzy, podplomyków, pizzowych bułeczek, a także bagietek w mniejszych ilościach. Dzięki dołączonej do zestawu cegle szamotowej pizza i inne wypieki zyskają ten niepowtarzalny, charakterystyczny dla kamiennego pieca smak, któremu towarzyszyć będzie chrupkość i kruchość.

- Materiał komory Stal  
Ocynkowane
- Funkcje piekarnika Grzałka górna / dolna  
Funkcja pieczenia w trybie ciągłym
- Grzałka górna / dolna z osobną regulacją Nie
- Zakres temperatury 50 °C do 250 °C
- Wsad 1 pizza Ø 33,5 cm
- Timer Tak
- właściwości Do wyboru możliwość wykorzystania rusztu do pizzy i cegły szamotowej
- Moc przyłączeniowa 1,5 kW | 230 V | 50 Hz
- wymiary szer. 510 x gł. 500 x wys. 270 mm
- waga 21,5 kg



- ▶ Funkcje pieca
- ▶ Grzałka górna / dolna



- ▶ Do wyboru
- ▶ Ruszt do pizzy lub cegła szamotowa



## Piec do pizzy Mini 1, 1 komora



- Materiał komory



- Funkcje piekarnika



- Zakres temperatury



- właściwości

Spód z odpornego na wysoką temperaturę kamienia

Grzałka górna / dolna

50 °C do 300 °C

programator czasowy: w zakresie 0 - 15 minut lub tryb ciągły



	Ilość komór	Wsad	Moc przyłączeniowa	wymiary	waga	Nr art.	UVP*	GTIN
Mini 1, 1 komora	1	1 pizza Ø 35 cm	2 kW 230 V 50 Hz	szer. 545 mm gł. 500 mm wys. 230 mm	18,8 kg	203510	2 075,- PLN	4015613494074
Mini 2, 2 komory	2	2 pizze Ø 35 cm (2 x 1 pizza)	2,7 kW 230 V 50 Hz	szer. 545 mm gł. 500 mm wys. 380 mm	27,7 kg	203500	2 995,- PLN	4015613491714

## Piec do pizzy "Mini Plus"



- Materiał komory



- Funkcje piekarnika



- Grzałka górna / dolna z osobną regulacją



- Zakres temperatury

Spód z odpornego na wysoką temperaturę kamienia

Grzałka górna / dolna

Tak

50 °C do 400 °C



	Ilość komór	Wsad	Moc przyłączeniowa	wymiary	waga	Nr art.	UVP*	GTIN
"Mini Plus"	1	1 pizza Ø 35 cm	2 kW 230 V 50 Hz	szer. 575 mm gł. 525 mm wys. 270 mm	27,2 kg	203530	3 191,- PLN	4015613581095
"Mini Plus 2"	2	2 pizze Ø 35 cm (2 x 1 pizza)	3,4 kW 230 V 50 Hz	szer. 570 mm gł. 550 mm wys. 475 mm	41,8 kg	203535	5 591,- PLN	4015613647593

## Piec do pizzy ST415

2002102

UVP\* 1 940,- PLN

GTIN 4015613731612



Kompaktowy piec do pizzy to idealny wybór dla bistro, barów czy snack-barów. Grzałka górna i dolna z możliwością oddzielnego włączenia umożliwiają wypiekanie chrupiącej pizzy o średnicy 40 cm na kamieniu do pizzy Wziernik i programator czasowy gwarantują doskonałe rezultaty.



- Materiał komory



- Funkcje piekarnika



- Grzałka górna / dolna z osobną regulacją

- Zakres temperatury

- Wsad

- właściwości

stal nierdzewna

Spód z odpornego na wysoką temperaturę kamienia

Grzałka górna / dolna

Tak

50 °C do 350 °C

1 pizza Ø 40 cm

programator czasowy: w zakresie 0 - 120 minut lub tryb ciągły

czas nagrzewania: 10 minut

2 kW | 230 V | 50 Hz

szer. 565 x gł. 585 x wys. 265 mm

20,45 kg

- Moc przyłączeniowa

- wymiary

- waga



## Piec do pizzy CT 100



• Materiał

Blacha stalowa  
Lakierowana



• Materiał komory

Ognioodporna płyta szamotowa  
Aluminium

• Funkcje piekarnika

Grzałka górna / dolna

• Grzałka górna / dolna z osobną regulacją

Tak

• Zakres temperatury

50 °C do 400 °C

• Oświetlenie wewnętrzne

Tak

• Przyłącze urządzenia

3 NAC



	Ilość komór	Wsad	Moc przyłączeniowa	wymiary	waga	Nr art.	UVP*	GTIN
CT 100	1	4 pizze Ø 30 cm	4,2 kW 380 V 50 Hz	szer. 890 mm gł. 860 mm wys. 430 mm	65,6 kg	2002010	4 875,- PLN	4015613437781
CT 200	2	8 pizz Ø 30 cm (2 x 4 pizze)	8,4 kW 380 V 50 Hz	szer. 890 mm gł. 860 mm wys. 760 mm	112,3 kg	2002020	8 474,- PLN	4015613437798

## Wyposażenie dodatkowe

### Podstawa PO CT

- Materiał: Stal nikielowo-chromowa
- Regulowana wysokość nóżek: Nie
- wymiary: szer. 895 x gł. 735 x wys. 900 mm
- waga: 15 kg
- GTIN: 4015613602455



200319

UVP\* 1 660,- PLN

### Łopatką dopizy AL

- Wymiary szufelki: szer. 280 x gł. 280 mm
- Długość rączki: 1000 mm
- wymiary: szer. 280 x gł. 50 x wys. 1 333 mm
- waga: 2 kg
- GTIN: 4015613527949



100927

UVP\* 276,- PLN

### Nóż do pizzy

- Średnica noża: 100 mm
- wymiary: szer. 100 x gł. 22 x wys. 230 mm
- waga: 0,2 kg
- GTIN: 4015613527956



100928

UVP\* 128,- PLN

## Piec do pizzy NT 501



• Materiał

Blacha stalowa

Lakierowana



• Materiał komory

Kamień szamotowy

• Funkcje piekarnika

Grzałka górna / dolna

• Grzałka górna / dolna z osobną regulacją

Tak

• Zakres temperatury

85 °C do 450 °C

• Oświetlenie wewnętrzne

Tak



NT 621  
NT 901

	Ilość komór	Wsad	Moc przyłączeniowa	Przyłącze urządzenia	wymiary	waga	Nr art.	UVP*	GTIN
NT 501	1	4 pizze Ø 25 cm	4 kW 400 V 50 Hz	2 NAC	szer. 800 mm gł. 750 mm wys. 360 mm	44,6 kg	2002018	4 391,- PLN	4015613640990
NT 502	2	8 pizz Ø 25 cm (2 x 4 pizze)	6 kW 400 V 50 Hz	3 NAC	szer. 800 mm gł. 750 mm wys. 510 mm	63 kg	2002028	5 991,- PLN	4015613641003
NT621	1	4 pizze Ø 30 cm	5 kW 400 V 50 Hz	2 NAC	szer. 885 mm gł. 790 mm wys. 400 mm	59,6 kg	2002088	5 515,- PLN	4015613641010
NT 622	2	8 pizz Ø 30 cm (2 x 4 pizze)	10 kW 400 V 50 Hz	3 NAC	szer. 885 mm gł. 790 mm wys. 710 mm	102,8 kg	2002095	8 434,- PLN	4015613641027
NT 901	1	6 pizz Ø 30 cm	6 kW 400 V 50 Hz	3 NAC	szer. 1 190 mm gł. 780 mm wys. 395 mm	80,3 kg	2002101	6 274,- PLN	4015613641041
NT 921	2	12 pizz Ø 30 cm (2 x 6 pizz)	12 kW 400 V 50 Hz	3 NAC	szer. 1 190 mm gł. 780 mm wys. 710 mm	141,8 kg	2002121	10 389,- PLN	4015613641058

## Piec do pizzy NT 622VS

2002094

UVP\* 10 193,- PLN

GTIN 4015613674018



• Materiał komory

Komora w całości pokryta szamotem

• Funkcje piekarnika

Grzałka górna / dolna



• Grzałka górna / dolna z osobną regulacją

Tak

• Zakres temperatury

85 °C do 450 °C

• Wsad

8 pizz Ø 30 cm (2 x 4 pizze)

• Oświetlenie wewnętrzne

Tak

• Moc przyłączeniowa

10 kW | 400 V | 50/60 Hz

• Przyłącze urządzenia

3 NAC

• wymiary

szer. 930 x gł. 835 x wys. 730 mm

• waga

151,6 kg

## Wyposażenie dodatkowe

### Podstawa PO NT5

- Materiał: Stal niklowo-chromowa
- Regulowana wysokość nóżek: Nie
- wymiary: szer. 760 x gł. 610 x wys. 900 mm
- waga: 14,6 kg
- GTIN: 4015613602424



200316

UVP\* 1 476,- PLN

### Podstawa PO NT6

- Materiał: Stal niklowo-chromowa
- Regulowana wysokość nóżek: Nie
- wymiary: szer. 840 x gł. 670 x wys. 900 mm
- waga: 15,9 kg
- GTIN: 4015613602431



200317

UVP\* 1 592,- PLN

### Podstawa PO NT9

- Materiał: Stal niklowo-chromowa
- Regulacja wysokości: 850 mm do 900 mm
- wymiary: szer. 1 150 x gł. 665 x wys. 900 mm
- waga: 19,5 kg
- GTIN: 4015613602448



200318

UVP\* 2 059,- PLN

## Piec do pizzy ET 105, 1KP 1050x1050



• Materiał

CNS 18/10



• Materiał komory

Ocynkowane | Blacha stalowa | Lakierowana  
Spód z odpornego na wysoką temperaturę kamienia

• Funkcje piekarnika

Grzałka górna / dolna

• Grzałka górna / dolna z osobną regulacją

Tak

• Zakres temperatury

50 °C do 450 °C

• Oświetlenie wewnętrzne

Tak

• Przyłącze urządzenia

3 NAC

	Ilość komór	Wsad	Moc przyłączeniowa	wymiary	waga	Nr art.	UVP*	GTIN
ET 105, 1KP 1050x1050	1	9 pizz Ø 33 cm	12 kW 400 V 50 Hz	szer. 1 310 mm gł. 1 270 mm wys. 420 mm	143 kg	<b>2002150</b>	10 873,- PLN	4015613545028
ET 205, 2KP 1050x1050	2	18 pizz Ø 33 cm (2 x 9 pizz)	24 kW 400 V 50 Hz	szer. 1 310 mm gł. 1 270 mm wys. 760 mm	247 kg	<b>2002170</b>	18 787,- PLN	4015613545035

### Podstawa PO ET

- Materiał: Blacha stalowa, Lakierowana
- Regulowana wysokość nóżek: Nie
- wymiary: szer. 1 320 x gł. 1 150 x wys. 965 mm
- waga: 43 kg
- GTIN: 4015613552989



**2002165**

UVP\* 2 995,- PLN

## Warnik do makaronu 1 kosz, 7L, US

**132260**

UVP\* 1 876,- PLN

GTIN 4015613584171



• Pojemność komory

7 l

• Ilość koszy

1



• Wymiary kosza

szer. 210 x gł. 235 x wys. 100 mm

• Zakres temperatury do

110 °C



• Moc przyłączeniowa

3,4 kW | 230 V | 50 Hz

• wymiary

szer. 305 x gł. 410 x wys. 315 mm



• waga

6,8 kg

## Warnik do makaronu 8L MDI

**132265**

UVP\* 1 516,- PLN

GTIN 4015613770970



• Pojemność komory

8 l

• Ilość koszy

1



• Pojemność kosza

4,9 l

• Wymiary kosza

szer. 190 x gł. 225 x wys. 125 mm

• Zakres temperatury do

110 °C



• Sterowanie

Pokrętło MDI

• Właściwości

Funkcja pamięci

• Moc przyłączeniowa

3,3 kW | 230 V | 50 Hz

• wymiary

szer. 290 x gł. 470 x wys. 385 mm

• waga

6,6 kg

## Wyposażenie dodatkowe

### Kosz mały, warnik d makaronu 132260

- Wymiary kosza: szer. 100 x gł. 138 x wys. 135 mm
- Ważna wskazówka: Do 1 komory potrzebne są 2 kosze
- wymiary: szer. 100 x gł. 200 x wys. 310 mm
- waga: 0,29 kg
- GTIN: 4015613584225

**132261**

UVP\* 248,- PLN

### Kosz duży, warnik d makaronu 132260

- Wymiary kosza: szer. 210 x gł. 235 x wys. 100 mm
- wymiary: szer. 210 x gł. 430 x wys. 205 mm
- waga: 0,69 kg
- GTIN: 4015613585666

**132262**

UVP\* 424,- PLN

### Kosz na makaron 8L MDI

- Wymiary kosza: szer. 190 x gł. 225 x wys. 125 mm
- wymiary: szer. 200 x gł. 460 x wys. 150 mm
- waga: 1,1 kg
- GTIN: 4015613797755

**132266**

UVP\* 140,- PLN



- Produkcja maks.
- Pojemność
- Właściwości

- Nie wchodzi w zakres dostawy
- Ważna wskazówka
- Moc przyłączeniowa
- wymiary
- waga

3 kg / godz.

1,5 kg

Pojemnik i końcówka zagniatająca z CNS 18/10

 Mikrowłócznik w pokrywie pojemnika  
 Śruba z mosiądzu ze stopem brązu  
 Do zagniatania i wałkowania 12 różnych rodzajów makaronu

Matryce do makaronów

Pokrywa zamykająca

Pokrywa zamykająca jest potrzebna do zamykania wylotu podczas produkcji ciasta

0,3 kW | 230 V | 50 Hz

szer. 250 x gł. 480 x wys. 460 mm

17,7 kg

### Pokrywa zamykająca

- Materiał: Brąz
- wymiary: szer. 55 x gł. 55 x wys. 9 mm
- waga: 0,18 kg
- GTIN: 4015613584997


**101986**

UVP\* 304,- PLN

## Wyposażenie dodatkowe

### Matryca d makar. do Caserecce 9x5mm

- Rodzaj makaronu: Caserecce
- Wielkość makaronu: 9 x 5 mm
- wymiary: szer. 55 x gł. 55 x wys. 10 mm
- waga: 0,14 kg
- GTIN: 4015613584850


**101972**

UVP\* 304,- PLN

### Matryca d makar. do Fusilli Ø9mm

- Rodzaj makaronu: Fusilli
- Wielkość makaronu: Ø 9 mm
- wymiary: szer. 55 x gł. 55 x wys. 10 mm
- waga: 0,14 kg
- GTIN: 4015613584867


**101973**

UVP\* 304,- PLN

### Matryca d makar. do Pappadelle 16mm

- Rodzaj makaronu: Pappardelle
- Wielkość makaronu: 16 mm
- wymiary: szer. 55 x gł. 55 x wys. 10 mm
- waga: 0,16 kg
- GTIN: 4015613584874


**101974**

UVP\* 304,- PLN

### Matryca d makaronu do Gnocchi Ø25mm

- Rodzaj makaronu: Gnocchi
- Wielkość makaronu: Ø 12 mm
- wymiary: szer. 55 x gł. 55 x wys. 10 mm
- waga: 0,17 kg
- GTIN: 4015613584881


**101975**

UVP\* 304,- PLN

### Matryca d makar. d Cap.Dangelo Ø1mm


- Rodzaj makaronu: Capelli d'angelo
- Wielkość makaronu: Ø 1 mm
- wymiary: szer. 55 x gł. 55 x wys. 10 mm
- waga: 0,16 kg
- GTIN: 4015613584911


**101978**

UVP\* 304,- PLN

### Matryca d makar. do Spaghetti Ø2mm

- Rodzaj makaronu: Spaghetti
- Wielkość makaronu: Ø 2 mm
- wymiary: szer. 55 x gł. 55 x wys. 10 mm
- waga: 0,16 kg
- GTIN: 4015613584928


**101979**

UVP\* 304,- PLN

### Matryca d makar. do Spaghetti 2x2mm

- Rodzaj makaronu: Spaghetti alla chitarra
- Wielkość makaronu: 2 x 2 mm
- wymiary: szer. 55 x gł. 55 x wys. 10 mm
- waga: 0,17 kg
- GTIN: 4015613584935


**101980**

UVP\* 304,- PLN

### Matryca d makar. do Tagliolini 3mm

- Rodzaj makaronu: Tagliolini
- Wielkość makaronu: 3 mm
- wymiary: szer. 55 x gł. 55 x wys. 10 mm
- waga: 0,15 kg
- GTIN: 4015613761534


**101989**

UVP\* 304,- PLN

### Matryca d makar. do Fettuccine 8mm

- Rodzaj makaronu: Fettuccine
- Wielkość makaronu: 8 mm
- wymiary: szer. 55 x gł. 55 x wys. 10 mm
- waga: 0,15 kg
- GTIN: 4015613761527


**101988**

UVP\* 304,- PLN

### Matryca d makar. do Sfogli 135mm

- Rodzaj makaronu: Pasta sfoglia
- Wielkość makaronu: 135 mm
- wymiary: szer. 55 x gł. 55 x wys. 40 mm
- waga: 0,41 kg
- GTIN: 4015613584966


**101983**

UVP\* 304,- PLN

### Matryca d makar. d Cannellone Ø25mm

- Rodzaj makaronu: Cannelloni
- Wielkość makaronu: Ø 25 mm
- wymiary: szer. 55 x gł. 55 x wys. 10 mm
- waga: 0,15 kg
- GTIN: 4015613584973


**101984**

UVP\* 304,- PLN

### Matryca do makaronu do Bigoli Ø3mm

- Rodzaj makaronu: Bigoli
- Wielkość makaronu: Ø 3 mm
- wymiary: szer. 55 x gł. 55 x wys. 10 mm
- waga: 0,16 kg
- GTIN: 4015613584980


**101985**

UVP\* 304,- PLN

## SNACK | IMBISS

Klasyczne przekąski jak kielbaska w curry, frytki itp. cieszą się nieustannie popularnością. W codziennym przyrządzaniu szybkich dań z pomocą przychodzi niezastąpiona technika. Od płyt grillowych i grillów kontaktowych, przez frytownice, po krajalnice do kielbasek w curry – tu znajdziesz wszystko, czego potrzebujesz.





## Krajalnica do frytek 3010

500308

UVP\* 516,- PLN

GTIN 4015613694832



- Materiał matryc/stempli
- Liczba matryc/stempli
- Matryce/stemple

- Przystosowane do

- wymiary
- waga

Stal szlachetna  
Tworzywo sztuczne  
4  
Frytki 6 mm  
Frytki 9 mm  
Frytki 13 mm  
Łódeczki ziemniaczane  
Montaż nabladowy  
Montaż ścienny  
szer. 155 x gł. 425 x wys. 335 mm  
2,64 kg

## Frytownica PETIT

165103

UVP\* 248,- PLN

GTIN 4015613447223



- Pojemność komory
- Ilość koszy
- Zakres temperatury
- Termostat bezpieczeństwa



- Moc przyłączeniowa



- wymiary



- waga

3 l  
1  
130 °C do 190 °C  
Tak  
2 kW | 230 V | 50 Hz  
szer. 210 x gł. 530 x wys. 240 mm  
2,5 kg

## Frytownica MINI II



- Pojemność komory
- Zakres temperatury
- Termostat bezpieczeństwa



4 l  
60 °C do 190 °C  
Tak



► Wymagane 2 oddzielne gniazda zasilające

	Ilość komór	Ilość koszy	Moc przyłączeniowa	wymiary	waga	Nr art.	UVP*	GTIN
MINI II	1	1	2,2 kW 230 V 50-60 Hz	szer. 205 mm gł. 540 mm wys. 280 mm	3 kg	A165110	340,- PLN	4015613392271
MINI III	2	2	4,4 kW 230 V 50-60 Hz	szer. 400 mm gł. 540 mm wys. 280 mm	5,5 kg	A165112	636,- PLN	4015613392288

## Wyposażenie dodatkowe

### Kosz do frytownicy PETIT 3L

- Wymiary kosza: szer. 145 x gł. 240 x wys. 80 mm
- Pojemność: 2,5 l
- wymiary: szer. 145 x gł. 405 x wys. 155 mm
- waga: 0,24 kg
- GTIN: 4015613662251

165528

UVP\* 44,- PLN

### Kosz do frytownicy MINI 4L

- Wymiary kosza: szer. 145 x gł. 245 x wys. 110 mm
- Pojemność: 3,6 l
- wymiary: szer. 145 x gł. 435 x wys. 155 mm
- waga: 0,24 kg
- GTIN: 4015613658421

165521

UVP\* 48,- PLN

## Frytownica SNACK I



- Zakres temperatury
- Termostat bezpieczeństwa
- Ważna wskazówka

50 °C do 190 °C

Tak

Nadaje się do oleju do frytownicy i tłuszczu w kostkach (blokach)



	Ilość komór	Pojemność komory	Ilość koszy	Ważna wskazówka	Moc przyłączeniowa	wymiary	waga	Nr art.	UVP*	GTIN
SNACK I	1	4 l	1	–	2 kW 230 V 50 Hz	szer. 217 mm gł. 565 mm wys. 310 mm	5,1 kg	A162410E	636,- PLN	4015613662350
SNACK II	2	4 l	2	Wymagane 2 oddzielne gniazda zasilające	4 kW 230 V 50 Hz	szer. 445 mm gł. 525 mm wys. 310 mm	9,6 kg	A162412E	1 116,- PLN	4015613662374
SNACK III	1	8 l	1	–	3,25 kW 230 V 50 Hz	szer. 265 mm gł. 620 mm wys. 340 mm	6,7 kg	A162810E	792,- PLN	4015613662381
SNACK IV	2	8 l	2	Wymagane 2 oddzielne gniazda zasilające	6,5 kW 230 V 50 Hz	szer. 550 mm gł. 580 mm wys. 340 mm	12,5 kg	A162812E	1 356,- PLN	4015613662398

## Frytownica SNACK I Plus



- Zakres temperatury
- Termostat bezpieczeństwa
- Kran spustowy tłuszczu
- Strefa zimna
- Grzałka
- Ważna wskazówka

50 °C do 190 °C

Tak

Tak

Tak

Możliwość wychylenia

Nadaje się do oleju do frytownicy i tłuszczu w kostkach (blokach)



	Ilość komór	Pojemność komory	Ilość koszy	Ważna wskazówka	Moc przyłączeniowa	wymiary	waga	Nr art.	UVP*	GTIN
SNACK I Plus	1	4 l	1	–	2 kW 230 V 50/60 Hz	szer. 200 mm gł. 530 mm wys. 340 mm	4,2 kg	A162820E	700,- PLN	4015613708904
SNACK II Plus	2	4 l	2	Wymagane 2 oddzielne gniazda zasilające	4 kW 230 V 50/60 Hz	szer. 400 mm gł. 530 mm wys. 340 mm	9 kg	A162821E	1 300,- PLN	4015613708911
SNACK III Plus	1	9 l	1	–	3,3 kW 230 V 50/60 Hz	szer. 300 mm gł. 530 mm wys. 385 mm	6,2 kg	A162823E	980,- PLN	4015613718897
SNACK IV Plus	2	9 l	2	Wymagane 2 oddzielne gniazda zasilające	6,6 kW 230 V 50/60 Hz	szer. 575 mm gł. 530 mm wys. 385 mm	11,5 kg	A162824E	1 592,- PLN	4015613718903

## Frytownica MDI SNACK III Plus



Prawidłowe smażenie w prosty sposób: dzięki cyfrowemu pokrętle MDI Bartscher można ustawić temperaturę z dokładnością do jednego stopnia. Oprócz tego w każdej chwili możliwa jest kontrola aktualnej temperatury oleju.



- Pojemność komory 9 l
- Sterowanie Pokrętle MDI



- Zakres temperatury 50 °C do 190 °C
- Regulacja temperatury Elektronicznie



- Termostat bezpieczeństwa W odstępach co 0,1 °C
- Kran spustowy tłuszczu Tak
- Strefa zimna Tak
- Kontrola temperatury oleju
- Możliwość wyświetlenia aktualnej temperatury w każdej chwili
- Lampka kontrolna sygnalizująca osiągnięcie zadanej temperatury oleju
- Możliwość wychylenia
- Nadaje się do oleju do frytownic i tłuszczu w kostkach (blokach)

- Grzałka
- Ważna wskazówka



- Sterowanie MDI Bartscher
- Ustawianie temperatury z dokładnością do jednego stopnia

	Ilość komór	Ilość koszy	Ważna wskazówka	Moc przyłączeniowa	wymiary	waga	Nr art.	UVP*	GTIN
MDI SNACK III Plus	1	1	–	3,3 kW 230 V 50 Hz	szer. 285 mm gł. 610 mm wys. 386 mm	6,4 kg	A162828	1 192,- PLN	4015613752150
MDI SNACK IV Plus	2	2	Wymagane 2 oddzielne gniazda zasilające	6,6 kW 230 V 50 Hz	szer. 561 mm gł. 640 mm wys. 386 mm	11,7 kg	A162829	2 155,- PLN	4015613752167

## Frytownica SNACK XL Plus

165530

UVP\* 2 195,- PLN

GTIN 4015613687018



- Pojemność komory 8 l
- Ilość koszy 1



- Zakres temperatury 50 °C do 190 °C
- Termostat bezpieczeństwa Tak



- Kran spustowy tłuszczu Tak
- Strefa zimna Tak



- Grzałka
- Właściwości
- Możliwość wyjęcia skrzynki rozdzielcza z grzałką, zdejmowana
- kranik spustowy z zamknięciem bagietowym, zdejmowany
- uchwyty do noszenia, po bokach
- 3,4 kW | 230 V | 50/60 Hz
- szer. 245 x gł. 720 x wys. 470 mm
- 8 kg

- Moc przyłączeniowa
- wymiary
- waga

## Wyposażenie dodatkowe

### Kosz do frytownicy SNACK 4L

- Wymiary kosza: szer. 135 x gł. 205 x wys. 123 mm
- Pojemność: 2,4 l
- wymiary: szer. 135 x gł. 450 x wys. 245 mm
- waga: 0,65 kg
- GTIN: 4015613658438

165522

UVP\* 132,- PLN

### Kosz do frytownicy SNACK 8L

- Wymiary kosza: szer. 195 x gł. 245 x wys. 140 mm
- Pojemność: 5,5 l
- wymiary: szer. 195 x gł. 500 x wys. 225 mm
- waga: 0,8 kg
- GTIN: 4015613658445

165523

UVP\* 172,- PLN

### Kosz do frytownicy SNACK Plus 4L

- Wymiary kosza: szer. 130 x gł. 220 x wys. 105 mm
- Pojemność: 2,5 l
- wymiary: szer. 130 x gł. 460 x wys. 135 mm
- waga: 0,7 kg
- GTIN: 4015613731636

162826

UVP\* 128,- PLN

### Kosz do frytownicy SNACK Plus 9L

- Wymiary kosza: szer. 210 x gł. 220 x wys. 120 mm
- Pojemność: 5,5 l
- wymiary: szer. 210 x gł. 460 x wys. 165 mm
- waga: 0,85 kg
- GTIN: 4015613731643

162827

UVP\* 164,- PLN

### Kosz do frytownicy SNACK XL Plus 8L

- Wymiary kosza: szer. 150 x gł. 320 x wys. 120 mm
- Pojemność: 5,7 l
- wymiary: szer. 150 x gł. 570 x wys. 190 mm
- waga: 0,82 kg
- GTIN: 4015613658858

165527

UVP\* 256,- PLN



- Termometr do frytownic zob. katalog str 339

## Frytownica IMBISS I



- Pojemność komory
- Termostat bezpieczeństwa
- Kran spustowy tłuszczu
- Ważna wskazówka

8 l  
Tak  
Tak  
Nadaje się do oleju do frytownic i tłuszczu w kostkach (blokach)



► Wymagane 2 oddzielne gniazda zasilające

	Ilość komór	Ilość koszy	Moc przyłączeniowa	wymiary	waga	Nr art.	UVP*	GTIN
IMBISS I	1	1	3,25 kW 230 V 50 Hz	szer. 290 mm gł. 630 mm wys. 410 mm	9,7 kg	<b>A150307</b>	1 356,- PLN	4015613662404
IMBISS II	2	2	6,5 kW 230 V 50 Hz	szer. 580 mm gł. 630 mm wys. 410 mm	17 kg	<b>A150407</b>	2 195,- PLN	4015613662411

## Frytownica indukcyjna 8L Plus



Wydajna technologia indukcji zapewnia idealne ustawienie i utrzymanie temperatury na stałym poziomie. Smażenie ulubionych produktów spożywczych przebiega bardzo precyzyjnie i zapewnia optymalny rezultat.

- Pojemność komory
- Zakres temperatury
- Termostat bezpieczeństwa
- Kran spustowy tłuszczu
- Grzałka

8 l  
60 °C do 190 °C  
Tak  
Tak  
cewka indukcyjna



► Wymagane 2 oddzielne gniazda zasilające

	Ilość komór	Ilość koszy	Moc przyłączeniowa	wymiary	waga	Nr art.	UVP*	GTIN
Frytownica indukcyjna 8L Plus	1	1	3,5 kW 230 V 50-60 Hz	szer. 290 mm gł. 565 mm wys. 415 mm	12,5 kg	<b>165118</b>	1 940,- PLN	4015613742083
Frytownica indukcyjna 2x8L Plus	2	2	7 kW 230 V 50-60 Hz	szer. 580 mm gł. 575 mm wys. 415 mm	23 kg	<b>165119</b>	3 659,- PLN	4015613742090

## Frytownica IMBISS PRO

**162500**

UVP\* 2 195,- PLN

GTIN 4015613535104



- Pojemność komory
- Ilość koszy
- Zakres temperatury
- Termostat bezpieczeństwa
- Strefa zimna
- Kran spustowy tłuszczu
- Grzałka ze stali szlachetnej
- Grzałka
- Moc przyłączeniowa
- Przyłącze urządzenia
- wymiary
- waga

9,7 l  
1  
50 °C do 190 °C  
Tak  
Tak  
Tak  
Tak  
Możliwość wyjęcia  
8,1 kW | 400 V | 50 Hz  
3 NAC  
szer. 410 x gł. 500 x wys. 380 mm  
12,7 kg

## Frytownica PROFESSIONAL I



- Pojemność komory
- Zakres temperatury
- Termostat bezpieczeństwa
- Kran spustowy tłuszczu
- Strefa zimna
- Grzałka ze stali szlachetnej
- Grzałka
- Przyłącze urządzenia



10 l  
50 °C do 190 °C  
Tak  
Tak  
Tak  
Tak  
Możliwość wyjęcia  
3 NAC



	Ilość komór	Ilość koszy	Moc przyłączeniowa	wymiary	waga	Nr art.	UVP*	GTIN
PROFESSIONAL I	1	1	8,1 kW 400 V 50-60 Hz	szer. 390 mm gł. 450 mm wys. 375 mm	11,5 kg	162900	2 675,- PLN	4015613494098
PROFESSIONAL II	2	2	16,2 kW 400 V 50-60 Hz	szer. 750 mm gł. 450 mm wys. 375 mm	21,8 kg	162910	4 915,- PLN	4015613536798

## Frytownica 12L-10



Frytownica – jako solidne urządzenie nabladowe – jest doskonale przystosowana do użytku w profesjonalnej kuchni gastronomicznej dzięki 12-litrowej komorze. Kran spustowy do tłuszczu, wyjmowane sito do panierowania oraz wychylna grzałka ułatwiają czyszczenie.



- Pojemność komory
- Zakres temperatury
- Termostat bezpieczeństwa
- Kran spustowy tłuszczu
- Strefa zimna
- Grzałka
- Przyłącze urządzenia

12 l  
50 °C do 190 °C  
Tak  
Tak  
Tak  
Możliwość wychylenia  
3 NAC

	Ilość komór	Ilość koszy	Moc przyłączeniowa	wymiary	waga	Nr art.	UVP*	GTIN
Frytownica 12L-10	1	1	9 kW 400 V 50 Hz	szer. 400 mm gł. 650 mm wys. 485 mm	15,4 kg	162650	3 795,- PLN	4015613757773
Frytownica 12L-20	2	2	18 kW 400 V 50 Hz	szer. 800 mm gł. 650 mm wys. 485 mm	29 kg	162651	6 874,- PLN	4015613757780

## Wyposażenie dodatkowe

### Kosz do frytownicy IMBISS 8L

- Wymiary kosza: szer. 195 x gł. 230 x wys. 195 mm
- Pojemność: 5,5 l
- wymiary: szer. 195 x gł. 485 x wys. 220 mm
- waga: 0,8 kg
- GTIN: 4015613658452

165524

UVP\* 220,- PLN

### Kosz do frytownicy indukcyjnej 8L Plus

- Wymiary kosza: szer. 190 x gł. 230 x wys. 145 mm
- Pojemność: 5,5 l
- wymiary: szer. 194 x gł. 475 x wys. 215 mm
- waga: 0,81 kg
- GTIN: 4015613742106

165122

UVP\* 180,- PLN

### Kosz do frytownicy IMBISS PRO 9,7L

- Wymiary kosza: szer. 250 x gł. 275 x wys. 140 mm
- Pojemność: 9,2 l
- wymiary: szer. 255 x gł. 515 x wys. 290 mm
- waga: 0,87 kg
- GTIN: 4015613658469

165525

UVP\* 180,- PLN

### Kosz do frytownicy PROFESSIONAL 10L-L

- Wymiary kosza: szer. 300 x gł. 240 x wys. 120 mm
- Pojemność: 8,2 l
- wymiary: szer. 235 x gł. 425 x wys. 215 mm
- waga: 0,95 kg
- GTIN: 4015613658865

162906

UVP\* 264,- PLN

### Kosz do frytownicy PROFESSIONAL 10L-S

- Wymiary kosza: szer. 120 x gł. 233 x wys. 100 mm
- Pojemność: 2,7 l
- Ważna wskazówka:  
Do 1 komory potrzebne są 2 kosze
- wymiary: szer. 130 x gł. 415 x wys. 220 mm
- waga: 0,59 kg
- GTIN: 4015613658872

162912

UVP\* 176,- PLN




### Kosz do frytownicy 12L-10/20

- Wymiary kosza: szer. 250 x gł. 230 x wys. 110 mm
- Pojemność: 6,5 l
- wymiary: szer. 495 x gł. 230 x wys. 190 mm
- waga: 0,95 kg
- GTIN: 4015613809182

162653

UVP\* 196,- PLN



	• Ilość komór	2
	• Pojemność komory	8 l
	• Ilość koszy	2
	• Wymiary kosza	szer. 130 x gł. 310 x wys. 120 mm
	• Zakres temperatury	140 °C do 190 °C
	• Termostat bezpieczeństwa	Tak
	• Kran spustowy tłuszczu	Tak
	• Pojemnik na tłuszcz	Tak
	• Strefa zimna	Tak
	• Grzałka	Możliwość wychylenia
	• Regulacja wysokości	850 mm do 910 mm
	• Moc przyłączeniowa	14 kW   380-400 V   50/60 Hz
	• Przyłącze urządzenia	3 NAC
	• wymiary	szer. 400 x gł. 700 x wys. 850 mm
	• waga	62 kg

## Wyposażenie dodatkowe

### Pojemnik do usuwania tłuszczu 12L

- Materiał: Blacha stalowa, Cynkowane ogniowo, Wg DIN EN ISO 1461
- Pojemność: 12 l
- Ważna wskazówka: Pojemnik jest przeznaczony tylko do transportu i usuwania starych tłuszczów.
- wymiary: szer. 355 x gł. 335 x wys. 450 mm
- waga: 4,3 kg
- GTIN: 4015613274096

A150460V

UVP\* 836,- PLN



### Filtr frytury

- Materiał: Tkanina specjalna
- Zakres temperatury do: 190 °C
- wymiary: szer. 250 x gł. 600 x wys. 155 mm
- waga: 0,52 kg
- GTIN: 4016098100986

A101999

UVP\* 756,- PLN



### Filtr do A101999

- wymiary: szer. 250 x gł. 250 x wys. 1 mm
- waga: 0,1 kg
- GTIN: 4016098100979

A101901

UVP\* 408,- PLN




## Podgrzewacz do frytek 12-150

A114002

UVP\* 1 036,- PLN

GTIN 4015613739632



	• Wielkość komory, format GN	1/2 GN
	• Głębokość komory	150 mm
	• Źródło ciepła	Ogrzewana komora
	• W zestawie	1 blacha ociekowa, wymiowana
	• Moc przyłączeniowa	0,35 kW   230 V   50-60 Hz
	• wymiary	szer. 270 x gł. 350 x wys. 220 mm
	• waga	5,5 kg

### Lampa grzewcza 12-150

- Materiał: Stal szlachetna
- Rodzaj źródła ciepła: Spirala grzejna
- W zestawie: Materiał mocujący
- Moc przyłączeniowa: 0,5 kW | 230 V | 50-60 Hz
- wymiary: szer. 270 x gł. 335 x wys. 505 mm
- waga: 2,97 kg
- GTIN: 4015613739649

A114003

UVP\* 660,- PLN





## Frytownica BF 16E



- Ilość komór 1
  - Ilość koszy 1
  - Zakres temperatury 50 °C do 190 °C
  - Termostat bezpieczeństwa Tak
  - Kran spustowy tłuszczu Tak
  - Grzałka ze stali szlachetnej Tak
  - Grzałka Możliwość wyjęcia
  - Właściwości Kranik spustowy z zabezpieczeniem
  - Przyłącze urządzenia Komora z dużą strefą zimną
- 16 L
- Przyłącze urządzenia 3 NAC

	Pojemność komory	Pojemność kosza	Moc przyłączeniowa	wymiary	waga	Nr art.	UVP*	GTIN
BF 16E	16 l	8,9 l	9 kW 400 V 50 Hz	szer. 560 mm gł. 470 mm wys. 400 mm	14,7 kg	101530	3 515,- PLN	4015613405049
BF 30E	30 l	19,2 l	15 kW 400 V 50 Hz	szer. 660 mm gł. 650 mm wys. 410 mm	23,4 kg	101560	5 395,- PLN	4015613405063

## Frytownica BF 30E OU

101535

UVP\* 7 394,- PLN

GTIN 4015613633299



- Pojemność komory 30 l
  - Ilość koszy 1
  - Pojemność kosza 19,2 l
  - Wymiary podstawy szer. 612 x gł. 497 x wys. 377 mm
  - Regulacja wysokości 980 mm do 1040 mm
  - W zestawie 1 sito z uchwytem
  - 2 pojemniki na tłuszcz z uchwytem
  - Moc przyłączeniowa 15 kW | 400 V | 50 Hz
  - Przyłącze urządzenia 3 NAC
  - wymiary szer. 660 x gł. 650 x wys. 980 mm
  - waga 40 kg
- 30 L

### Wyposażenie dodatkowe

#### Półka do odstawiania kosza BF 16E

- strona montażu: obie strony
- wymiary: szer. 445 x gł. 235 x wys. 85 mm
- waga: 2,9 kg
- GTIN: 4015613535098



101566

UVP\* 460,- PLN

#### Półka do odstawiania kosza BF 30E

- strona montażu: obie strony
- wymiary: szer. 465 x gł. 644 x wys. 255 mm
- waga: 3,95 kg
- GTIN: 4015613405087



101565

UVP\* 556,- PLN

#### Kosz do frytownicy BF 16E

- Wymiary kosza: szer. 475 x gł. 235 x wys. 80 mm
- wymiary: szer. 560 x gł. 245 x wys. 190 mm
- waga: 1,3 kg
- GTIN: 4015613405056



101533

UVP\* 392,- PLN

#### Kosz do frytownicy BF 30E

- Wymiary kosza: szer. 570 x gł. 440 x wys. 80 mm
- wymiary: szer. 650 x gł. 465 x wys. 190 mm
- waga: 1,9 kg
- GTIN: 4015613405070



101563

UVP\* 596,- PLN



- Pojemność komory 50 l
- Ilość koszy 2
- Pojemność kosza 1 | kosza 2 8,4 l | 11,5 l
- Zakres temperatury 0 °C do 190 °C
- Termostat bezpieczeństwa Tak
- Kran spustowy tłuszczu Tak
- Grzałka Możliwość wyjęcia
- Właściwości Kranik spustowy z zabezpieczeniem
- Moc przyłączeniowa Dwustopniowa regulacja mocy 15 kW | 400 V | 50 Hz
- Przyłącze urządzenia 3 NAC
- wymiary szer. 650 x gł. 630 x wys. 460 mm
- waga 26,6 kg

Kosz do frytownicy GRANDE 50L-60

- Pojemność: 8,4 l
- wymiary: szer. 760 x gł. 330 x wys. 240 mm
- waga: 1,35 kg
- GTIN: 4015613686608



162551

UVP\* 276,- PLN

Kosz do frytownicy GRANDE 50L-90

- Pojemność: 11,5 l
- wymiary: szer. 760 x gł. 330 x wys. 240 mm
- waga: 1,37 kg
- GTIN: 4015613686615



162552

UVP\* 356,- PLN

Frytownica BF 21E



- Ilość komór 1
- Ilość koszy 1
- Zakres temperatury 140 °C do 190 °C
- Termostat bezpieczeństwa Tak
- Kran spustowy tłuszczu Tak
- Właściwości Kranik spustowy z zabezpieczeniem



Frytownice - ELEKTRYCZNE  
▶ Grzałka: możliwość wyjęcia



▶ Rodzaj zapłonu: zapłon Piezo  
▶ Rodzaj gazu: gaz płynny

	Tryb pracy	Pojemność komory	Pojemność kosza	Moc przyłączeniowa	Przyłącze urządzenia	wymiary	waga	Nr art.	UVP*	GTIN
BF 21E	Elektr.	21 l	16,1 l	6,8 kW 400 V 50 Hz	3 NAC	szer. 700 mm gł. 590 mm wys. 320 mm	31 kg	101412	10 193,- PLN	4015613370576
BF 35E	Elektr.	35 l	24,8 l	10 kW 400 V 50 Hz	3 NAC	szer. 1 095 mm gł. 600 mm wys. 340 mm	47,4 kg	101413	12 389,- PLN	4015613418186
BF 20G	Gaz	20 l	12,9 l	12 kW	—	szer. 700 mm gł. 585 mm wys. 390 mm	40,5 kg	1014113	13 393,- PLN	4015613381855

Wyposażenie dodatkowe

Półka do odstawiania kosza BF 21E

- strona montażu: obie strony
- wymiary: szer. 390 x gł. 765 x wys. 245 mm
- waga: 4,05 kg
- GTIN: 4015613122403

101402

UVP\* 636,- PLN

Półka do odstawiania kosza BF 35E

- strona montażu: obie strony
- wymiary: szer. 390 x gł. 1 125 x wys. 250 mm
- waga: 5,75 kg
- GTIN: 4015613122953

101607

UVP\* 860,- PLN

Półka do odstawiania kosza BF 20G

- strona montażu: obie strony
- wymiary: szer. 350 x gł. 645 x wys. 250 mm
- waga: 3,45 kg
- GTIN: 4015613394176

101404

UVP\* 620,- PLN

Kosz do frytownicy BF 21E

- Wymiary kosza: szer. 630 x gł. 365 x wys. 70 mm
- wymiary: szer. 730 x gł. 380 x wys. 232 mm
- waga: 1 kg
- GTIN: 4015613658834

158615

UVP\* 740,- PLN

Kosz do frytownicy BF 35E

- Wymiary kosza: szer. 970 x gł. 365 x wys. 70 mm
- wymiary: szer. 380 x gł. 1 080 x wys. 242 mm
- waga: 3,4 kg
- GTIN: 4015613658841

101419

UVP\* 1 116,- PLN

Kosz do frytownicy BF 20G

- Wymiary kosza: szer. 580 x gł. 320 x wys. 70 mm
- wymiary: szer. 660 x gł. 330 x wys. 260 mm
- waga: 1,8 kg
- GTIN: 4015613658827

158614

UVP\* 700,- PLN



## Grille kontaktowe



### Grill kontaktowy 1800 1R



• Materiał płyt grillowych



• Ilość jednostek grillowych

• Wymiary płyty grillowej górnej

• Wymiary płyty grillowej dolnej



• Zakres temperatury

• Pojemnik na tłuszcz

• W zestawie

• Moc przyłączeniowa

• wymiary

Żeliwo

Emaliowane

1

szer. 214 x gł. 214 mm

szer. 220 x gł. 235 mm

50 °C do 300 °C

Tak

1 szczotka do czyszczenia

1,8 kW | 230 V | 50 Hz

szer. 290 x gł. 395 x wys. 210 mm

	Wersja powierzchni grillowej	waga	Nr art.	UVP*	GTIN
1800 1R	Ryflowane	12,7 kg	A150670	1 060,- PLN	4015613385617
1800 1G	Gładkie	12,7 kg	A150669	1 060,- PLN	4015613391380
1800 1GR	Góra ryflowana, dół gładki	13 kg	A150668	1 060,- PLN	4015613391656

### Grill kontaktowy 3600 2GR



• Ilość jednostek grillowych

• Wymiary płyty grillowej górnej, każda

• Wymiary płyty grillowej dolnej



• Strefy grzewcze osobno regulowane



• Zakres temperatury

• Pojemnik na tłuszcz

• W zestawie

• Moc przyłączeniowa

• wymiary

2

szer. 215 x gł. 215 mm

szer. 470 x gł. 230 mm

Tak

50 °C do 300 °C

Tak

1 szczotka do czyszczenia

3,6 kW | 230 V | 50/60 Hz

szer. 570 x gł. 395 x wys. 210 mm

	Wersja powierzchni grillowej	waga	Nr art.	UVP*	GTIN
3600 2R	Ryflowane	26 kg	A150671	1 916,- PLN	4015613385624
3600 2G	Gładkie	23,5 kg	A150672	1 916,- PLN	4015613391397
3600 2GR	Góra ryflowana, dół gładki	23,25 kg	A150673	1 916,- PLN	4015613391403



## Grill kontaktowy "Panini" 1GR



Idealne do przygotowywania przekąsek, podgrzewania pity, grillowania. Grille kontaktowe mają wszechstronne zastosowanie.



- Materiał płyt grillowych  
Żeliwo  
Emaliowane
- Ilość jednostek grillowych  
1
- Zakres temperatury  
50 °C do 300 °C
- Pojemnik na tłuszcz  
Tak
- W zestawie  
1 szczotka do czyszczenia
- Moc przyłączeniowa  
2,2 kW | 230 V | 50/60 Hz
- wymiary  
szer. 410 x gł. 400 x wys. 200 mm



► dźwięk sygnalizujący upływ czasu

	Wersja powierzchni grillowej	Wymiary płyty grillowej górnej	Wymiary płyty grillowej dolnej	Timer	waga	Nr art.	UVP*	GTIN
"Panini" 1R	Ryflowane	szer. 335 mm gł. 220 mm	szer. 335 mm gł. 230 mm	Nie	18,7 kg	A150674	1 300,- PLN	4015613415000
"Panini" 1G	Gładkie	szer. 335 mm gł. 220 mm	szer. 335 mm gł. 230 mm	Nie	18 kg	A150679	1 300,- PLN	4015613606750
"Panini" 1GR	Góra ryflowana, dół gładki	szer. 335 mm gł. 220 mm	szer. 335 mm gł. 230 mm	Nie	18,6 kg	A150676	1 300,- PLN	4015613486833
"Panini-T" 1R	Ryflowane	szer. 340 mm gł. 220 mm	szer. 360 mm gł. 240 mm	Tak	18,4 kg	A150774	1 356,- PLN	4015613717159
"Panini-T" 1G	Gładkie	szer. 340 mm gł. 220 mm	szer. 360 mm gł. 240 mm	Tak	18 kg	A150779	1 356,- PLN	4015613717166
"Panini-T" 1GR	Góra ryflowana, dół gładki	szer. 340 mm gł. 220 mm	szer. 360 mm gł. 240 mm	Tak	18,6 kg	A150776	1 356,- PLN	4015613717173

## Wyposażenie dodatkowe

Pergamin d gotow. 1/2GN 1x100szt

- Format na arkusz: 1/2 GN, szer. 330 x głęb. 270 mm
- Odporność na wysoką temperaturę do: 220 °C
- wymiary: szer. 357 x gł. 295 x wys. 179 mm
- waga: 0,37 kg
- Jednostka zamówienia: 1 karton (12 dozowników papieru, po 100 arkuszy każdy)
- GTIN: 4015613587110



150678

UVP\* 448,- PLN



## Grill kontaktowy "Panini-MDI" 1GR



• Materiał płyt grillowych

Żeliwo



• Ilość jednostek grillowych

Emaliowane

• Wymiary płyty grillowej górnej

1

• Wymiary płyty grillowej dolnej

szer. 340 x gł. 220 mm



• Sterowanie

szer. 360 x gł. 285 mm

• Zakres temperatury

Pokrętło MDI

• Pojemnik na tłuszcz

50 °C do 300 °C

• Wyświetlacz cyfrowy

Tak

• Timer

Tak

• Programowanie

Tak

• właściwości

-

sygnał dźwiękowy po upływie czasu grillowania (0 - 9:30 minut)

Funkcja pamięci

• W zestawie

1 szczotka do czyszczenia

• Moc przyłączeniowa

2,2 kW | 230 V | 50/60 Hz

• wymiary

szer. 410 x gł. 400 x wys. 200 mm



Wersja powierzchni grillowej

waga

Nr art.

UVP\*

GTIN

	Wersja powierzchni grillowej	waga	Nr art.	UVP*	GTIN
"Panini-MDI" 1R	Ryflowane	18,3 kg	A150974	1 592,- PLN	4015613737881
"Panini-MDI" 1G	Gładkie	18,1 kg	A150979	1 592,- PLN	4015613737904
"Panini-MDI" 1GR	Góra ryflowana, dół gładki	18,3 kg	A150976	1 592,- PLN	4015613737911

## Grill kontaktowy "Panini" 1RDIG

A150684

UVP\* 1 980,- PLN

GTIN 4015613624679



Po prostu praktyczny – 6 regulowanych programów umożliwiają ustawienie czasu z dokładnością co do sekundy. Sygnał dźwiękowy informuje, że czas grillowania dobiegł końca.



• Materiał płyt grillowych

Żeliwo



• Ilość jednostek grillowych

Emaliowane

• Wersja powierzchni grillowej

1

• Wymiary płyty grillowej górnej

Ryflowane

• Wymiary płyty grillowej dolnej

szer. 340 x gł. 220 mm

• Regulacja temperatury

szer. 360 x gł. 230 mm

• Zakres temperatury

Termostatycznie

• Pojemnik na tłuszcz

50 °C do 300 °C

• Wyświetlacz cyfrowy

Tak

• Timer

Tak

• Programowanie

Tak

• właściwości

czas (6 regulowanych programów)

• Moc przyłączeniowa

sygnał dźwiękowy po upływie czasu

• wymiary

2,2 kW | 230 V | 50/60 Hz

• waga

szer. 410 x gł. 400 x wys. 200 mm

18 kg

## Płyty grillowe



### Płyta grillowa GDP 260E-G

**A370037**

UVP\* 1 316,- PLN

GTIN 4015613690087



- Materiał powierzchni do smażenia
- Wersja powierzchni do smażenia
- Wymiary powierzchni pieczenia
- Ilość stref grzewczych
- Zakres temperatury
- właściwości

- Moc przyłączeniowa
- wymiary
- waga

Stal  
Gładkie  
szer. 260 x gł. 230 mm  
1  
50 °C do 300 °C  
pojemnik na tłuszcz  
osłona przeciwbryzgowa przyspawana na stałe  
1,2 kW | 230 V | 50/60 Hz  
szer. 330 x gł. 282 x wys. 180 mm  
8,8 kg

### Płyta grillowa GDP 320E-G



- Materiał powierzchni do smażenia
- Wymiary powierzchni pieczenia
- Ilość stref grzewczych
- Zakres temperatury
- właściwości

- Moc przyłączeniowa
- wymiary

Stal  
szer. 320 x gł. 480 mm  
1  
50 °C do 300 °C  
pojemnik na tłuszcz  
osłona przeciwbryzgowa przyspawana na stałe  
3 kW | 230 V | 50 Hz  
szer. 325 x gł. 580 x wys. 310 mm

Wersja powierzchni  
do smażenia

waga

**Nr art.**

UVP\*

GTIN

	Wersja powierzchni do smażenia	waga	<b>Nr art.</b>	UVP*	GTIN
GDP 320E-G	Gładkie	22 kg	<b>A370031</b>	2 075,- PLN	4015613370545
GDP 320E-R	Ryflowane	21,2 kg	<b>370035</b>	2 315,- PLN	4015613610894

## Wyposażenie dodatkowe

### Pokrywa grilla GDP 320/650E

- Materiał: Stal szlachetna
- Materiał powierzchni do smażenia: Folia nieprzywierająca, wymienna
- Wersja powierzchni do smażenia: Gładkie
- Wymiary powierzchni pieczenia: szer. 325 x gł. 480 mm
- Zakres temperatury: 50 °C do 220 °C
- Wysokość całkowita z płytą grillową: Zamknięte 490 mm, otwarte 810 mm
- Moc przyłączeniowa: 3 kW | 230 V | 50 Hz
- wymiary: szer. 325 x gł. 480 x wys. 665 mm
- waga: 18 kg
- GTIN: 4015613633282



**370100**

UVP\* 2 955,- PLN

### Folia nieprzywierająca GDP 320/650E

- wymiary: szer. 315 x gł. 390 x wys. 1 mm
- waga: 0,04 kg
- GTIN: 4015613639802



**370101**

UVP\* 140,- PLN





## Płyta grillowa GDP 650E-GR



- Materiał powierzchni do smażenia
- Strefy grzewcze osobno regulowane
- Zakres temperatury
- właściwości

- Przyłącze urządzenia

Stal  
Tak  
50 °C do 300 °C  
pojemnik na tłuszcz  
osłona przeciwbryzgowa przyspawana na stałe  
3 NAC



	Wersja powierzchni do smażenia	Wymiary powierzchni pieczenia	Ilość stref grzewczych	Moc przyłączeniowa	wymiary	waga	Nr art.	UVP*	GTIN
GDP 650E-G	Gładkie	szer. 650 mm gł. 480 mm	2	6 kW 400 V 50 Hz	szer. 660 mm gł. 580 mm wys. 310 mm	41 kg	A370032	3 155,- PLN	4015613370552
GDP 650E-GR	1/2 gładkie, 1/2 ryflowane	szer. 650 mm gł. 480 mm	2	6 kW 400 V 50 Hz	szer. 660 mm gł. 580 mm wys. 310 mm	40 kg	370036	3 515,- PLN	4015613610931
GDP 980E-G	Gładkie	szer. 980 mm gł. 480 mm	3	9 kW 400 V 50 Hz	szer. 990 mm gł. 580 mm wys. 310 mm	68,6 kg	A370039	5 035,- PLN	4015613676548
GDP 980E-GR	2/3 gładkie, 1/3 ryflowana	szer. 980 mm gł. 480 mm	3	9 kW 400 V 50/60 Hz	szer. 990 mm gł. 580 mm wys. 310 mm	70 kg	A370139	5 515,- PLN	4015613726465

## Płyta grillowa GDP 320G-G



- Materiał powierzchni do smażenia
- Wersja powierzchni do smażenia
- Zakres temperatury
- Rodzaj zapłonu
- W zestawie
- Rodzaj gazu

Stal  
Gładkie  
50 °C do 270 °C  
Zapłon Piezo  
1 skrobak do czyszczenia  
Gaz ziemny H  
Dysze propanowe dołączone do zestawu



	Wymiary powierzchni pieczenia	Ilość stref grzewczych	Moc przyłączeniowa	wymiary	waga	Nr art.	UVP*	GTIN
GDP 320G-G	szer. 320 mm gł. 480 mm	1	4 kW	szer. 325 mm gł. 580 mm wys. 310 mm	24 kg	A3700331	2 635,- PLN	4015613390932
GDP 650G-G	szer. 650 mm gł. 480 mm	2	8 kW	szer. 660 mm gł. 580 mm wys. 310 mm	44,5 kg	A3700341	4 475,- PLN	4015613390949

## Płyta grillowa GPL 320E-G

A370131

UVP\* 2 995,- PLN

GTIN 4015613724256



- Materiał powierzchni do smażenia
- Wersja powierzchni do smażenia
- Wymiary powierzchni pieczenia
- Zakres temperatury
- Ilość stref grzewczych
- Moc przyłączeniowa
- wymiary
- waga

Stal specjalna, chromowana na twardo  
Gładkie  
szer. 320 x gł. 480 mm  
50 °C do 300 °C  
1  
3 kW | 230 V | 50/60 Hz  
szer. 330 x gł. 625 x wys. 450 mm  
24 kg

## Salamander grill 6640

100533

UVP\* 3 591,- PLN

GTIN 4015613733142



Zajmujące niewiele miejsca urządzenie stanowiące połączenie grilla i opiekacza posiada wydajną płytą grillową z 2 załączanymi osobno strefami grzewczymi. Dopływ ciepła w salamandrze można idealnie wyregulować za pomocą rusztu o regulowanej wysokości i płynnej nastawie temperatury.

- Materiał powierzchni do smażenia
- Wersja powierzchni do smażenia
- Wymiary powierzchni pieczenia
- Liczba stref grzewczych płyty grillowej
- Możliwość osobnej regulacji stref grzewczych płyty grillowej
- Zakres temperatury płyty grillowej
- Źródło ciepła w salamandrze
- Liczba stref grzewczych w salamandrze
- Zakres temperatury salamandra
- Wymiary rusztu grillowego
- Regulowana wysokość rusztu grillowego
- Timer

Stal specjalna  
Gładkie  
szer. 700 x gł. 330 mm  
2  
Tak  
50 °C do 300 °C  
Grzałka promiennikowa

- Pojemnik na tłuszcz

Do płyty grillowej  
Do salamandra  
1  
Do 10 °C  
Szer. 560 x gł. 400 mm  
Tak

- W zestawie
- Moc przyłączeniowa
- Przyłącze urządzenia
- wymiary
- waga

30 sekund - 100 minut  
30 sekund - 100 minut  
Do płyty grillowej  
Do salamandra  
1 ruszt  
6,64 kW | 400 V | 50/60 Hz  
3 NAC  
szer. 760 x gł. 590 x wys. 465 mm  
51,4 kg



- ▶ Płyta grillowa z 2 strefami grzewczymi
- ▶ Możliwość osobnej regulacji



- ▶ Salamander z 1 strefą grzewczą
- ▶ Grzałka promiennikowa

## Patelnia wielofunkcyjna 300

370205

UVP\* 3 475,- PLN

GTIN 4015613653488



- Materiał misy
- Wymiary patelni
- Zakres temperatury
- Ilość stref grzewczych
- Kran spustowy tłuszczu
- Właściwości

Stal  
szer. 325 x gł. 535 x wys. 60 mm  
50 °C do 300 °C  
1  
Tak  
Kurek spustowy z zamknięciem bagnetowym  
Osłona przeciwbryzgową spawaną obwodowo

- W zestawie
- Moc przyłączeniowa
- wymiary
- waga

1 zatyczka zamykająca  
3 kW | 230 V | 50-60 Hz  
szer. 330 x gł. 580 x wys. 300 mm  
23,8 kg

## Grill wodny 40

370037

UVP\* 4 791,- PLN

GTIN 4015613642024



- Wersja powierzchni grillowej
- Wymiary powierzchni grilla
- Regulacja temperatury
- Czas nagrzewania
- Właściwości
- W zestawie
- Moc przyłączeniowa
- Przyłącze urządzenia
- wymiary
- waga

Ruszt  
szer. 280 x gł. 445 mm  
3 stopnie  
Ok. 2,5 minuty na najwyższym stopniu  
Tacka na wodę 1/1 GN  
1 skrobak do czyszczenia  
4,08 kW | 400 V | 50 Hz  
3 NAC  
szer. 330 x gł. 630 x wys. 330 mm  
13,5 kg

## Grill lawowy gaz. 40 szer. 330 US



- Rodzaj rusztu grillowego
- Wymiary powierzchni grilla
- Regulowana wysokość rusztu grillowego
- Rodzaj zapłonu
- Rodzaj gazu

Ruszt V (do mięsa)  
szer. 312 x gł. 483 mm  
Tak  
Zapłon Piezo  
Gaz ziemny H  
Dysze propanowe dołączone do zestawu  
Kamienie lawowe do pierwszego napełnienia

• W zestawie

	Ilość stref grzewczych	wsad kamieni lawowych	Moc przyłączeniowa	wymiary	waga	Nr art.	UVP*	GTIN
Grill lawowy gaz. 40 szer. 330 US	1	1 kg	4 kW	szer. 330 mm gł. 545 mm wys. 285 mm	21,4 kg	2006301	3 155,- PLN	4015613404608
Grill lawowy gaz. 70 szer. 660 US	2	2 kg	8 kW	szer. 660 mm gł. 570 mm wys. 282 mm	40,6 kg	2006601	5 591,- PLN	4015613404622

### Kamienie lawowe 7kg

- wymiary: szer. 310 x gł. 310 x wys. 95 mm
- waga: 7 kg
- GTIN: 4015613182049



100611

UVP\* 228,- PLN



## Rożen do kurczaków P6



- Oświetlenie wewnętrzne
- W zestawie

Tak  
Rożna z klamrami



	Pojemność	Ilość rożnów	W zestawie	Moc przyłączeniowa	Przyłącze urządzenia	wymiary	waga	Nr art.	UVP*	GTIN
P6	6 kurczaki	2	2 rożna z klamrami	2,8 kW 230 V 50 Hz	Gotowe do podłączenia	szer. 700 mm gł. 360 mm wys. 530 mm	31 kg	215035	9 394,- PLN	4015613417035
P8N	8 kurczaki	2	2 rożna z klamrami	3,5 kW 230 V 50 Hz	Gotowe do podłączenia	szer. 880 mm gł. 430 mm wys. 530 mm	41 kg	215036	11 589,- PLN	4015613505381
P12N	12 kurczaki	3	3 rożna z klamrami	5 kW 400 V 50 Hz	3 NAC	szer. 880 mm gł. 430 mm wys. 710 mm	55,6 kg	215037	13 989,- PLN	4015613505398

## Wyposażenie dodatkowe

### Ruszt z klamrami P6

- wymiary: szer. 60 x gł. 540 x wys. 50 mm
- waga: 0,55 kg
- GTIN: 4015613586854



215093

UVP\* 436,- PLN

### Kosz na widelcu P6

- wymiary: szer. 540 x gł. 145 x wys. 155 mm
- waga: 1,1 kg
- GTIN: 4015613586878



215095

UVP\* 956,- PLN

### Kosz płaski P6

- wymiary: szer. 540 x gł. 155 x wys. 50 mm
- waga: 1,25 kg
- GTIN: 4015613586892



215096

UVP\* 836,- PLN

### Ruszt z klamrami P8/P12

- wymiary: szer. 715 x gł. 60 x wys. 50 mm
- waga: 0,73 kg
- GTIN: 4015613586861

215094

UVP\* 540,- PLN

### Kosz na widelcu P8/P12

- wymiary: szer. 715 x gł. 155 x wys. 50 mm
- waga: 1 kg
- GTIN: 4015613282893

215078

UVP\* 1 116,- PLN

### Kosz płaski P8/P12

- wymiary: szer. 155 x gł. 715 x wys. 50 mm
- waga: 2 kg
- GTIN: 4015613282923

215081

UVP\* 916,- PLN

## Patelnie i grille gazowe



### Stołowa patelnia gazowa TB1000PF



Szybki montaż, łatwa obsługa – praktyczne urządzenie nabladowe do grillowania i smażenia na gazie, przeznaczone do użytku na zewnątrz.



- Ilość palników 3
- Rodzaj gazu Gaz płynny
- ciśnienie regulacyjne 50 mbar
- Rodzaj zapłonu Zapłon Piezo
- Przyłącze 1/4"
- zużycie 728 g / godz.
- W zestawie 3 zestawy dysz gazowych 0,8 mm (30 mbar, 37 mbar, 50 mbar)
- Ważna wskazówka tylko na gaz płynny  
Tylko do użytku na zewnątrz
- Moc przyłączeniowa 10 kW



- ▶ Patelnia grillowa ze stali, emaliowana
- ▶ Wymiary: szer. 705 x głęb. 540 x wys. 43 mm




- ▶ Ruszt grillowy ze stali
- ▶ Wymiary: szer. 600 x głęb. 475 mm

	Wersja	wymiary	waga	Nr art.	UVP*	GTIN
TB1000PF	Patelnia grillowa	szer. 705 x gł. 560 x wys. 275 mm	13,9 kg	1061933	1 156,- PLN	4015613685182
TB1000R	Ruszt grillowy	szer. 685 x gł. 540 x wys. 275 mm	13,7 kg	1061633	1 236,- PLN	4015613685199

### Wyposażenie dodatkowe

#### Zest. ruszt. grill. TB1000R

- Materiał: Stal szlachetna
- Skład zestawu: 1 ruszt grillowy, 1 Osłona płomieni, 1 tacka do zbierania tłuszczu
- wymiary: szer. 635 x gł. 520 x wys. 40 mm
- waga: 6,9 kg
- GTIN: 4015613806594



106219

UVP\* 556,- PLN

#### Patelnia grill. TB1000PF

- Materiał: Stal, Emaliowane
- wymiary: szer. 760 x gł. 550 x wys. 78 mm
- waga: 7,7 kg
- GTIN: 4015613699882



106217

UVP\* 340,- PLN

#### Zestaw przyłaczy, przemysłowy

- Skład zestawu: 1 regulator niskiego ciśnienia, 1 wąż, 1 zabezpieczenie przed pęknięciem węża
- Ważna wskazówka: Tylko do użytku na zewnątrz
- wymiary: szer. 64 x gł. 180 x wys. 35 mm
- waga: 1,5 kg
- GTIN: 4015613419015



825152

UVP\* 392,- PLN



## Patelnia stołowa kombi gaz. TB1100PF



- Rodzaj gazu
- ciśnienie regulacyjne
- Rodzaj zapłonu
- Ochrona przed przegrzaniem
- W zestawie

• Ważna wskazówka

Gaz płynny  
50 mbar  
Zapłon Piezo  
Tak  
1 wąż  
1 zabezpieczenie przed pęknięciem węża  
1 regulator ciśnienia  
tylko na gaz płynny



TB1100PF

- ▶ Materiał patelni: Blacha stalowa
- ▶ Wymiary:  
szer. 700 x gł. 540 x wys. 70 mm



TB1100R

- ▶ Materiał rusztu grillowego: Niklowany
- ▶ Wymiary: szer. 594 x gł. 468 mm



TB1470R

- ▶ Materiał rusztu grillowego: Niklowany
- ▶ Wymiary: szer. 760 x gł. 470 mm

	Wersja	Ilość palników	zużycie	Moc przylączeniowa	wymiary	waga	Nr art.	UVP*	GTIN
TB1100PF	Patelnia grillowa	3	850 g / godz.	11 kW	szer. 650 mm gł. 570 mm wys. 270 mm	18,1 kg	1062203	1 992,- PLN	4015613527536
TB1100R	Ruszt grillowy	3	850 g / godz.	11 kW	szer. 650 mm gł. 570 mm wys. 270 mm	17,5 kg	1062303	2 391,- PLN	4015613527543
TB1470R	Ruszt grillowy	4	1140 g / godz.	14,7 kW	szer. 850 mm gł. 555 mm wys. 270 mm	23 kg	1062503	2 995,- PLN	4015613660349

### Wyposażenie dodatkowe

#### Ruszt grillowy - zestaw TB1100

- Materiał: Stal, Stal szlachetna, Chromowane
- Skład zestawu: 1 ruszt grillowy, stal, chromowana, 1 osłona płomieni, stal szlachetna, 1 taca na tłuszcz, stal szlachetna
- wymiary: szer. 655 x gł. 525 x wys. 55 mm
- waga: 10 kg
- GTIN: 4015613534794

106206

UVP\* 756,- PLN

#### Patelnia TB1100

- Materiał: Blacha stalowa
- wymiary: szer. 700 x gł. 540 x wys. 70 mm
- waga: 9,5 kg
- GTIN: 4015613527567



106204

UVP\* 380,- PLN

#### Patelnia do urządz. stołowego, duża

- Materiał: Blacha stalowa
- wymiary: szer. 870 x gł. 525 x wys. 65 mm
- waga: 11,8 kg
- GTIN: 4015613660332



106211

UVP\* 500,- PLN

#### Podstawa TB1100

- Materiał: Stal szlachetna
- wymiary: szer. 530 x gł. 670 x wys. 800 mm
- waga: 5,6 kg
- GTIN: 4015613527581



106202

UVP\* 556,- PLN

#### Podstawa do patelni stołowej

- Materiał: Stal szlachetna
- wymiary: szer. 815 x gł. 525 x wys. 805 mm
- waga: 6 kg
- GTIN: 4015613647395



106210

UVP\* 676,- PLN

## Palnik gazowy Paella 2K300



- Materiał
- Zabezpieczenie zapłonu
- Rodzaj gazu

Stal  
Tak  
Gaz płynny



► Do użytku tylko w połączeniu z trójnogiem Paella



Palnik gazowy 3K500

### Palnik gazowy Paella 2K300

- Ilość obwodów grzewczych 2
- Obwody grzewcze osobno regulowane Nie
- Średnica palnika 300 mm
- Nadaje się do patelni Ø 360 - 420 mm
- Moc przyłączeniowa 10,37 kW
- Ważna wskazówka Użytkowanie tylko z pasującą podstawką (trójnog Paella 2K300 lub 2K300/3K500-T)  
Produkt dopuszczony do użytku tylko w Niemczech
- wymiary szer. 330 x gł. 605 x wys. 135 mm
- waga 1,7 kg
- GTIN 4015613710990

**A153440**

UVP\* 420,- PLN

### Palnik gazowy 3K500

- Ilość obwodów grzewczych 3
- Obwody grzewcze osobno regulowane Tak
- Średnica palnika 500 mm
- Nadaje się do patelni Ø 420 - 800 mm
- Moc przyłączeniowa 22,66 kW
- Ważna wskazówka Użytkowanie tylko z pasującą podstawką (trójnog Paella 3K500 lub 2K300/3K500-T)  
Produkt dopuszczony do użytku tylko w Niemczech
- wymiary szer. 505 x gł. 775 x wys. 120 mm
- waga 4,1 kg
- GTIN 4015613711003

**A153460**

UVP\* 900,- PLN

## Wyposażenie dodatkowe

### Trójnog Paella 2K300

- Materiał: Stal, Lakierowana
- wymiary: szer. 25 x gł. 25 x wys. 750 mm
- waga: 1,38 kg
- GTIN: 4015613727790



**A153145**

UVP\* 92,- PLN

### Trójnog Paella 3K500

- Materiał: Stal, Lakierowana
- wymiary: szer. 25 x gł. 25 x wys. 750 mm
- waga: 1,9 kg
- GTIN: 4015613724508



**A153144**

UVP\* 156,- PLN

### Trójnog Paella 2K300/3K500-T

- Materiał: Stal, Lakierowana
- wymiary: szer. 25 x gł. 25 x wys. 145 mm
- waga: 0,31 kg
- GTIN: 4015613724515



**A153143**

UVP\* 74,- PLN

## Patelnia do paelli STP340



- Materiał
- Wersja powierzchni do smażenia
- Właściwości rączki

Stal  
Polerowana  
stal polerowana  
strukturalna  
Odporność na wysoką temperaturę  
lakierowany w kolorze czerwonym

	średnica	Wysokość wewnątrz	Średnica powierzchni roboczej	wymiary	waga	Nr art.	UVP*	GTIN
STP340	340 mm	44 mm	280 mm	szer. 450 x gł. 340 x wys. 45 mm	0,76 kg	<b>A153234</b>	46,- PLN	4015613696911
STP380	380 mm	44 mm	330 mm	szer. 485 x gł. 385 x wys. 45 mm	1,1 kg	<b>A153238</b>	54,- PLN	4015613696928
STP420	420 mm	47 mm	370 mm	szer. 530 x gł. 430 x wys. 48 mm	1,4 kg	<b>A153242</b>	64,- PLN	4015613696935
STP460	460 mm	49 mm	405 mm	szer. 655 x gł. 465 x wys. 50 mm	1,9 kg	<b>A153246</b>	76,- PLN	4015613696942
STP550	550 mm	56 mm	480 mm	szer. 730 x gł. 550 x wys. 58 mm	3,27 kg	<b>A153255</b>	128,- PLN	4015613696959
STP600	600 mm	52 mm	535 mm	szer. 780 x gł. 600 x wys. 55 mm	4 kg	<b>A153260</b>	152,- PLN	4015613696966
STP650	650 mm	56 mm	585 mm	szer. 835 x gł. 660 x wys. 58 mm	5,03 kg	<b>A153265</b>	180,- PLN	4015613696973
STP700	700 mm	62 mm	640 mm	szer. 890 x gł. 710 x wys. 65 mm	6,68 kg	<b>A153270</b>	260,- PLN	4015613696980
STP800	800 mm	70 mm	720 mm	szer. 1 005 x gł. 810 x wys. 73 mm	11,4 kg	<b>A153280</b>	356,- PLN	4015613696997

## Kuchenka gazowa 1K221-T

A150623

UVP\* 224,- PLN

GTIN 4015613758633



- Materiał
- Moc pola/pól grzewczych maks.
- Zużycie gazy przy maksymalnym ustawieniu
- Palnik gazowy
- Rodzaj zapłonu
- Zabezpieczenie zapłonu
- średnica naczynia do gotowania
- Ważna wskazówka
- Rodzaj gazu
- Moc przyłączeniowa
- wymiary
- waga

Stal  
2,2 kW  
160 g / godz.  
Palnik pojedynczy  
Zapłon Piezo  
Tak  
150 - 270 mm  
wyłącznie do użytku na zewnątrz  
Butan  
2,2 kW  
szer. 340 x gł. 285 x wys. 120 mm  
1,76 kg

### Kartusz gazowy BG227

- Rodzaj gazu: Butan
- Pojemność: 227 g
- wymiary: szer. 67 x gł. 67 x wys. 185 mm
- waga: 0,23 kg
- Jednostka zamówienia: 1 karton (7 kompletów a opakowanie poczwórne)
- GTIN: 4015613719054



- ▶ Bezpieczeństwo na pierwszym planie dzięki nowemu systemowi kontroli płomienia
- ▶ 2-stopniowy system zabezpieczenia zapłonu
- ▶ palniki zabezpieczone termoelektrycznie

A150625

UVP\* 380,- PLN

## Kuchenka gazowa 1K650



- Zabezpieczenie zapłonu
- Rodzaj zapłonu
- Płomień pilotowy
- ciśnienie regulacyjne
- Rodzaj gazu

Tak  
Zapłon ręczny  
Tak  
50 mbar  
Propan  
Dysze do gazu ziemnego dołączone do zestawu



- ▶ Moc przedniego pola grzewczego maks.: 4,5 kW
- ▶ Moc tylnego pola grzewczego maks.: 6,5 kW



- ▶ Moc prawego pola grzewczego maks.: 4,5 kW
- ▶ Moc lewego pola grzewczego maks.: 6,5 kW

	Ilość pól grzewczych	Moc pola/pól grzewczych maks.	Zużycie gazy przy maksymalnym ustawieniu	Moc przyłączeniowa	wymiary	waga	Nr art.	UVP*	GTIN
1K650	1	6,5 kW	519 g / godz.	6,5 kW	szer. 350 mm gł. 350 mm wys. 170 mm	10,8 kg	1059503	3 755,- PLN	4015613467795
2K1100-H	2	11 kW	876 g / godz.	11 kW	szer. 350 mm gł. 660 mm wys. 170 mm	20,2 kg	1057503	5 795,- PLN	4015613467818
2K1100-N	2	11 kW	876 g / godz.	11 kW	szer. 660 mm gł. 350 mm wys. 170 mm	20,2 kg	1058503	5 795,- PLN	4015613467801

### Wyposażenie dodatkowe

#### Podstawa po wok, indukcja

- Materiał: Stal szlachetna
- Średnica otworu na wok: 265 mm
- wymiary: szer. 265 x gł. 265 x wys. 62 mm
- waga: 0,85 kg
- GTIN: 4015613467825



105999

UVP\* 328,- PLN

## Płyta elektryczna 1K1500

150320

UVP\* 180,- PLN

GTIN 4015613653631



- Moc pola/pól grzewczych maks.
- Średnica pola/pól grzewczych
- Ochrona przed przegrzaniem
- Moc przyłączeniowa
- wymiary
- waga

1,5 kW  
185 mm  
Tak  
1,5 kW | 230 V | 50 Hz  
szer. 305 x gł. 245 x wys. 85 mm  
2,1 kg

## Płyta elektryczna 2K2500

150310

UVP\* 248,- PLN

GTIN 4015613504117



- Moc lewego pola grzewczego maks.
- Moc prawego pola grzewczego maks.
- Średnica lewego pola grzewczego
- Średnica prawego pola grzewczego
- Ochrona przed przegrzaniem
- Moc przyłączeniowa
- wymiary
- waga

1,5 kW  
1 kW  
190 mm  
155 mm  
Tak  
2,5 kW | 230 V | 50 Hz  
szer. 535 x gł. 225 x wys. 90 mm  
4 kg

## Płyta elektryczna 1K2000

105321

UVP\* 3 591,- PLN

GTIN 4015613125954



- Moc pola/pól grzewczych maks.
- Średnica pola/pól grzewczych
- Ilość stopni mocy
- Ochrona przed przegrzaniem
- Moc przyłączeniowa
- wymiary
- waga

2 kW  
220 mm  
6  
Tak  
2 kW | 230 V | 50/60 Hz  
szer. 375 x gł. 365 x wys. 185 mm  
7,4 kg

## Płyta elektryczna 1K2300 GL



- Ilość pól grzewczych
- Materiał powierzchni grzewczej
- Ilość stopni mocy
- Ochrona przed przegrzaniem

1  
SCHOTT CERAN®  
10  
Tak

	Moc pola/pól grzewczych maks.	Średnica pola/pól grzewczych	Moc przyłączeniowa	wymiary	waga	Nr art.	UVP*	GTIN
1K2300 GL	2,3 kW	210 mm	2,3 kW 230 V 50/60 Hz	szer. 340 mm gł. 420 mm wys. 100 mm	6,1 kg	104904	2 835,- PLN	4015613390352
1K3000 GL	3 kW	230 mm	3 kW 230 V 50/60 Hz	szer. 400 mm gł. 455 mm wys. 120 mm	8 kg	104906	3 795,- PLN	4015613432540

## Płyta elektryczna 2K6000 GLN



- Materiał powierzchni grzewczej
- Ilość pól grzewczych
- Moc pola/pól grzewczych maks.
- Średnica pola/pól grzewczych
- Ilość stopni mocy
- Ochrona przed przegrzaniem
- Moc przyłączeniowa
- Przyłącze urządzenia

SCHOTT CERAN®  
2  
3 kW  
230 mm  
10  
Tak  
6 kW | 400 V | 50/60 Hz  
3 NAC

	Rozmieszczenie pól grzewczych	wymiary	waga	Nr art.	UVP*	GTIN
2K6000 GLN	Obok siebie	szer. 700 x gł. 455 x wys. 120 mm	14,7 kg	104907	8 390,- PLN	4015613432557
2K6000 GLH	Jeden za drugim	szer. 400 x gł. 655 x wys. 120 mm	13,8 kg	104913	8 390,- PLN	4015613431161

## Kuchenki indukcyjne



### Kuchenka ind. IK 20

105820

UVP\* 340,- PLN

GTIN 4015613504834



2,0 kW



- Materiał powierzchni grzewczej
  - Moc pola/pól grzewczych maks.
  - Średnica pola/pól grzewczych
  - Ilość stopni mocy
  - Zakres temperatury
  - Interwały ustawienia temperatury
  - Ochrona przed przegrzaniem
  - Nastawa czasu
  - Interwały ustawienia czasu
  - Moc przyłączeniowa
  - wymiary
  - waga
- |                                  |
|----------------------------------|
| Szkló                            |
| 2000 W                           |
| 210 mm                           |
| 10                               |
| 60 °C do 240 °C                  |
| 20 °C                            |
| Tak                              |
| 0 do 180 minut                   |
| 5 minut                          |
| 2 kW   230 V   50/60 Hz          |
| szer. 285 x gł. 340 x wys. 60 mm |
| 2,5 kg                           |

### Kuchenka indukcyjna IK 20TC

105848

UVP\* 636,- PLN

GTIN 4015613633381



- ▶ Funkcja Slide
- ▶ Łatwa regulacja czasu, mocy i temperatury



STAINLESS STEEL

2,0 kW



Efektywna praca dzięki łatwej obsłudze – ustawianie czasu, mocy i temperatury za pomocą funkcji Slide.

- Materiał powierzchni grzewczej
  - Moc pola/pól grzewczych maks.
  - Średnica pola/pól grzewczych
  - Ilość stopni mocy
  - Zakres temperatury
  - Ochrona przed przegrzaniem
  - Nastawa czasu
  - Moc przyłączeniowa
  - wymiary
  - waga
- |                                  |
|----------------------------------|
| Szkló                            |
| 2000 W                           |
| 228 mm                           |
| 8                                |
| 60 °C do 240 °C                  |
| Tak                              |
| 5 do 180 minut                   |
| 2 kW   230 V   50 Hz             |
| szer. 330 x gł. 400 x wys. 63 mm |
| 3,4 kg                           |

### Kuchenka indukcyjna IK 27TC

105927

UVP\* 876,- PLN

GTIN 4015613666006



- ▶ Dotykowy panel kontrolno-obsługowy z wyświetlaczem cyfrowym



STAINLESS STEEL

2,7 kW



- Materiał powierzchni grzewczej
  - Moc pola/pól grzewczych maks.
  - Średnica pola/pól grzewczych
  - Ilość stopni mocy
  - Zakres temperatury
  - Interwały ustawienia temperatury
  - Ochrona przed przegrzaniem
  - Nastawa czasu
  - Interwały ustawienia czasu
  - Moc przyłączeniowa
  - wymiary
  - waga
- |                                  |
|----------------------------------|
| Szkló                            |
| 2700 W                           |
| 260 mm                           |
| 10                               |
| 60 °C do 240 °C                  |
| 20 °C                            |
| Tak                              |
| 1 do 180 minut                   |
| 1 minuta / 10 minut              |
| 2,7 kW   230 V   50/60 Hz        |
| szer. 340 x gł. 425 x wys. 75 mm |
| 4,8 kg                           |

## Kuchenka indukcyjna IK 30S-EB

105936S

UVP\* 1 020,- PLN

GTIN 4015613607061



- Materiał powierzchni grzewczej SCHOTT CERAN®
  - Moc przedniego pola grzewczego maks. 1300 W
  - Moc tylnego pola grzewczego maks. 1800 W
  - Średnica przedniego pola grzewczego 180 mm
  - Średnica tylnego pola grzewczego 180 mm
  - Ilość stopni mocy 8
  - Ochrona przed przegrzaniem Tak
  - Nastawa czasu 0 do 99 minut
  - Interwały ustawienia czasu 1 min.
  - Nadaje się do zabudowy Tak
  - Właściwości
- Możliwość wykorzystania również jako urządzenie nastolne
- Moc przyłączeniowa 3 kW | 230 V | 50 Hz
  - wymiary szer. 290 x gł. 510 x wys. 83 mm
  - waga 4,5 kg



► Możliwość zabudowy



► Możliwość wykorzystania również jako urządzenie nastolowe

## Kuchenka indukcyjna IK 30TC-1



Kompaktowa budowa i wysoka wydajność – właściwości, które kuchenka indukcyjna zawdzięcza płycie grzewczej o mocy 3000 W, dotykowemu panelowi obsługi i przede wszystkim wbudowanemu filtrowi tłuszczu.

- Moc pola/pól grzewczych maks. 3000 W
- Średnica pola/pól grzewczych 230 mm
- Ilość stopni mocy 10
- Zakres temperatury 60 °C do 240 °C
- Interwały ustawienia temperatury 20 °C
- Ochrona przed przegrzaniem Tak
- Nastawa czasu 1 do 180 minut
- Interwały ustawienia czasu 1 minuta / 10 minut
- Moc przyłączeniowa 3 kW | 230 V | 50 Hz
- wymiary szer. 330 x gł. 420 x wys. 105 mm
- waga 5,4 kg

	Materiał powierzchni grzewczej	Nr art.	UVP*	GTIN
IK 30TC-1	Szkoło	105991	1 100,- PLN	4015613698946
IK 30TCS-1	SCHOTT CERAN®	105991S	1 260,- PLN	4015613714882

## Kuchenka indukcyjna IK 35TC-SW

105926

UVP\* 1 940,- PLN

GTIN 4015613728650



- Materiał Stal
- Materiał powierzchni grzewczej Z powłoką
- Moc pola/pól grzewczych maks. 3500 W
- Średnica pola/pól grzewczych 235 mm
- Ilość stopni mocy 10
- Zakres temperatury 60 °C do 240 °C
- Interwały ustawienia temperatury 20 °C
- Ochrona przed przegrzaniem Tak
- Nastawa czasu 1 do 180 minut
- Interwały ustawienia czasu 1 minuta / 10 minut
- Moc przyłączeniowa 3,5 kW | 230 V | 50/60 Hz
- wymiary szer. 380 x gł. 505 x wys. 155 mm
- waga 8,08 kg

## Kuchenka indukcyjna IK 35TC



• Moc pola/pól grzewczych maks.

3500 W

• Średnica pola/pól grzewczych

228 mm



• Ilość stopni mocy

10

• Zakres temperatury

60 °C do 240 °C



• Interwały ustawienia temperatury

20 °C



• Ochrona przed przegrzaniem

Tak

• Nastawa czasu

0 do 180 minut

• Interwały ustawienia czasu

1 minuta / 10 minut

• Moc przyłączeniowa

3,5 kW | 230 V | 50/60 Hz

• wymiary

szer. 340 x gł. 445 x wys. 117 mm

• waga

7,5 kg

Materiał powierzchni grzewczej

Nr art.

UVP\*

GTIN

	Materiał powierzchni grzewczej	Nr art.	UVP*	GTIN
IK 35TC	Szkło	105843	1 192,- PLN	4015613633329
IK 35TCS	SCHOTT CERAN®	1058435	1 316,- PLN	4015613638300

## Kuchenka indukcyjna IK 35TCKTF

105859

UVP\* 1 300,- PLN

GTIN 4015613746791



Gotowanie na najwyższym poziomie, a do tego mobilność i oszczędność miejsca – dzięki bagnetowej sondzie temperatury kuchenka indukcyjna o mocy 3500 W pozwala precyzyjnie przyrządzić takie dania jak steki. W połączeniu z dokładnym ustawieniem mocy, temperatury i czasu każda potrawa będzie udana.



• Materiał powierzchni grzewczej

Szkło



• Moc pola/pól grzewczych maks.

3500 W



• Średnica pola/pól grzewczych

240 mm

• Ilość stopni mocy

17

• Zakres temperatury

60 °C do 240 °C

• Interwały ustawienia temperatury

20 °C

• Ochrona przed przegrzaniem

Tak

• Nastawa czasu

1 do 180 minut

• Interwały ustawienia czasu

1 minuta

• Bagnetowa sonda temperatury

Tak

• Właściwości

Długość przewodu 50 cm

Filtr przeciwłuszczowy

Uchwyt bagnetowej sondy temperatury

• Moc przyłączeniowa

3,5 kW | 230 V | 50 Hz

• wymiary

szer. 340 x gł. 430 x wys. 120 mm

• waga

7,3 kg



- ▶ Kuchenka indukcyjna z bagnetową sondą temperatury
- ▶ Precyzyjne przyrządzanie potraw

## Kuchenka indukcyjna IK 35TC, XL

105821

UVP\* 1 660,- PLN

GTIN 4015613680255



IK 35TC XL – kuchenka indukcyjna o dużej mocy z wyjątkowo dużym polem grzewczym, umożliwiającym stosowanie garnków o średnicy do 30 cm



• Materiał powierzchni grzewczej

Szkło



• Moc pola/pól grzewczych maks.

3500 W

• Średnica pola/pól grzewczych

300 mm

• Ilość stopni mocy

10

• Zakres temperatury

60 °C do 240 °C

• Interwały ustawienia temperatury

20 °C

• Ochrona przed przegrzaniem

Tak

• Nastawa czasu

1 do 180 minut

• Interwały ustawienia czasu

1 minuta / 10 minut

• Moc przyłączeniowa

3,58 kW | 230 V | 50/60 Hz

• wymiary

szer. 440 x gł. 540 x wys. 125 mm

• waga

9,1 kg

## Kuchenka ind. IK 35SK, 3,5kW

105837

UVP\* 1 276,- PLN

GTIN 4015613520643



- Materiał powierzchni grzewczej
- Moc pola/pól grzewczych maks.
- Średnica pola/pól grzewczych
- Zakres temperatury
- Interwały ustawienia temperatury
- Ochrona przed przegrzaniem
- Moc przyłączeniowa
- wymiary
- waga

SCHOTT CERAN®  
3500 W  
228 mm  
60 °C do 240 °C  
20 °C  
Tak  
3,5 kW | 230 V | 50 Hz  
szer. 340 x gł. 445 x wys. 115 mm  
7,2 kg

## Kuchenka indukcyjna IK 35-EB

105829

UVP\* 1 340,- PLN

GTIN 4015613682853



- Materiał powierzchni grzewczej
- Moc pola/pól grzewczych maks.
- Średnica pola/pól grzewczych
- Ilość stopni mocy
- Zakres temperatury
- Interwały ustawienia temperatury
- Ochrona przed przegrzaniem
- Nadaje się do zabudowy
- Właściwości
- Moc przyłączeniowa
- wymiary
- waga

Szkló  
3500 W  
240 mm  
10  
60 °C do 240 °C  
20 °C  
Tak  
Tak  
oddzielny panel obsługi, długość przewodu:  
0,8 m  
3,5 kW | 230 V | 50/60 Hz  
szer. 370 x gł. 390 x wys. 118 mm  
6,5 kg

## Kuchenka ind. IK 35dpS

105854

UVP\* 1 076,- PLN

GTIN 4015613725024



- Materiał powierzchni grzewczej
- Moc lewego pola grzewczego maks.
- Moc prawego pola grzewczego maks.
- Średnica lewego pola grzewczego
- Średnica prawego pola grzewczego
- Ilość stopni mocy
- Zakres temperatury
- Interwały ustawienia temperatury
- Ochrona przed przegrzaniem
- Moc przyłączeniowa
- wymiary
- waga

SCHOTT CERAN®  
2000 W  
1500 W  
210 mm  
210 mm  
10  
60 °C do 240 °C  
20 °C  
Tak  
3,5 kW | 230 V | 50 Hz  
szer. 605 x gł. 360 x wys. 60 mm  
5,34 kg

## Kuchenka ind. IK 3342

105858

UVP\* 1 436,- PLN

GTIN 4015613725031



Kuchenka indukcyjna z 3 polami grzewczymi do indywidualnego użytku. W zależności od rodzaju przyrządzanej potrawy istnieje możliwość rozdzielenia mocy 3400 W odpowiednio na 3 lub 2 pola grzewcze.

- Materiał powierzchni grzewczej
- Moc pola grzewczego z przodu z lewej strony, maks.
- Moc pola grzewczego z tyłu z lewej strony, maks.
- Moc całkowita pól grzewczych z lewej strony, maks.
- Moc prawego pola grzewczego maks.
- Rozmieszczenie pól grzewczych
- Średnica pola grzewczego z przodu z lewej strony
- Średnica pola grzewczego z tyłu z lewej strony
- Średnica prawego pola grzewczego
- Ilość stopni mocy
- Zakres temperatury
- Interwały ustawienia temperatury
- Ochrona przed przegrzaniem
- Nastawa czasu
- Interwały ustawienia czasu
- Moc przyłączeniowa
- wymiary
- waga

Szkló  
2000 W  
1000 W  
2000 W  
1400 W  
2 z lewej strony, 1 z prawej strony  
207 mm  
106 mm  
207 mm  
10 z prawej strony, 10 z przodu z lewej strony, 5 z tyłu z lewej strony  
60 °C do 240 °C  
20 °C  
Tak  
1 do 180 minut  
1 min.  
3,4 kW | 230 V | 50/60 Hz  
szer. 510 x gł. 485 x wys. 65 mm  
6,11 kg





## Kuchenka indukcyjna IKF 72-2Z

105862

UVP\* 3 395,- PLN

GTIN 4015613746807



- ▶ Większa elastyczność podczas gotowania
- ▶ 4 pola grzewcze lub 2 strefy indukcyjne



7,2 kW

Trudno wyobrazić sobie większą elastyczność – 7,2 kW można rozdzielić na 4 pola grzewcze lub na 2 strefy indukcyjne. Dzięki temu można w pełni wykorzystać powierzchnię indukcyjną, używając garnków o różnych rozmiarach i kształtach.

- Materiał: Aluminium, Tworzywo sztuczne
- Wersja stref grzewczych: 4 pola grzewcze lub 2 strefy indukcyjne
- Materiał powierzchni grzewczej: SCHOTT CERAN®
- Moc pola/pól grzewczych maks.: 1,8 kW / 3 kW
- Średnica pola grzewczego: 220 mm
- Moc stref indukcyjnych: 3 kW / 4 kW
- Wymiary stref indukcyjnych: 220 x 400 mm
- Ilość stopni mocy: 9
- Ochrona przed przegrzaniem: Tak
- Funkcja automatycznego wyłączenia: Tak
- Nastawa czasu: 1 do 99 minut
- Interwały ustawienia czasu: 1 min.
- Wymiary montażowe: 560 x 490 mm
- Moc przyłączeniowa: 7,2 kW | 400 V | 50/60 Hz
- Przyłącze urządzenia: 2 NAC
- wymiary: szer. 590 x gł. 520 x wys. 60 mm
- waga: 13,5 kg

## Kuchnia ind. 1PAL 2,5kW, US

A105942

UVP\* 6 514,- PLN

GTIN 4015613370156



CNS 18/10

2,5 kW



- Materiał powierzchni grzewczej: SCHOTT CERAN®
- Moc pola/pól grzewczych maks.: 2500 W
- Średnica pola/pól grzewczych: 230 mm
- Ilość stopni mocy: Bezstopniowo
- Ochrona przed przegrzaniem: Tak
- Moc przyłączeniowa: 2,5 kW | 230 V | 50/60 Hz
- wymiary: szer. 340 x gł. 420 x wys. 100 mm
- waga: 7,5 kg

## Płyta indukcyjna ITH 35S-220



CNS 18/10

3,5 kW



- Materiał powierzchni grzewczej: SCHOTT CERAN®
- Ilość stopni mocy: 9
- Ochrona przed przegrzaniem: Tak
- Moc przyłączeniowa: 3,5 kW | 230 V | 50 Hz



- ▶ Moc pola grzewczego: 1,8 kW
- ▶ Zwiększanie mocy przedniego pola grzewczego do 3,5 kW
- ▶ Moc tylnego pola grzewczego do 1,8 kW
- ▶ Moc całkowita maks.: 3,5 kW

	Moc pola/pól grzewczych maks.	Ilość pól grzewczych	wymiary	waga	Nr art.	UVP*	GTIN
ITH 35S-220	3500 W	1	szer. 340 x gł. 400 x wys. 110 mm	8,1 kg	105984	7 190,- PLN	4015613676623
ITH 35ZS-210	1800 W	2	szer. 340 x gł. 590 x wys. 110 mm	11,1 kg	105985	9 190,- PLN	4015613676630

## Kuchenka indukcyjna IK 50TC

105922

UVP\* 2 315,- PLN

GTIN 4015613728636



STAINLESS STEEL

5 kW

- Materiał powierzchni grzewczej: Szkło
- Moc pola/pól grzewczych maks.: 5000 W
- Średnica pola/pól grzewczych: 280 mm
- Ilość stopni mocy: 10
- Ochrona przed przegrzaniem: Tak
- Moc przyłączeniowa: 5 kW | 400 V | 50 Hz
- Przyłącze urządzenia: 3 NAC
- wymiary: szer. 400 x gł. 535 x wys. 183 mm
- waga: 10,02 kg

## Płyta indukcyjna ITH 30-265



- Materiał powierzchni grzewczej
- Ilość pól grzewczych
- Ilość stopni mocy
- Ochrona przed przegrzaniem
- wymiary

Szkló  
1  
20  
Tak  
szer. 400 x gł. 455 x wys. 160 mm

	Moc pola/pól grzewczych maks.	Średnica pola/pól grzewczych	Moc przyłączeniowa	Przyłącze urządzenia	waga	Nr art.	UVP*	GTIN
ITH 30-265	3000 W	265 mm	3 kW   230 V   50/60 Hz	Gotowe do podłączenia	9,1 kg	105993	8 194,- PLN	4015613712673
ITH 35-265	3500 W	265 mm	3,5 kW   230 V   50/60 Hz	Gotowe do podłączenia	8,9 kg	105994	9 394,- PLN	4015613712680
ITH 50-230	5000 W	230 mm	5 kW   400 V   50/60 Hz	3 NAC	12,3 kg	105995	15 588,- PLN	4015613712697

## Kuchenka indukcyjna IK 70DP

105737

UVP\* 5 395,- PLN

GTIN 4015613752143



Delikatnie gotowane czy ostro przysmażone – dzięki mocy 7000 W idealnie przyrządzisz każde danie. Funkcja zwiększania mocy pozwala ustawić przednie z dwóch, ułożonych jedno za drugim, pól grzewczych na moc 5000 W.

- Materiał powierzchni grzewczej
- Moc przy dołączeniu mocy, przednie pole grzewcze maks.
- Moc przy dołączeniu mocy, tylne pole grzewcze maks.
- Moc przedniego pola grzewczego maks.
- Moc tylnego pola grzewczego maks.
- Średnica przedniego pola grzewczego
- Średnica tylnego pola grzewczego
- Ilość stopni mocy
- Ochrona przed przegrzaniem
- Moc przyłączeniowa
- Przyłącze urządzenia
- wymiary
- waga

Szkló  
5000 W  
2000 W  
3500 W  
3500 W  
245 mm  
245 mm  
10 + 1  
Tak  
7 kW | 400 V | 50 Hz  
3 NAC  
szer. 408 x gł. 700 x wys. 145 mm  
16,2 kg

## Kuchenka indukcyjna IK 70dpZ-EB

105893

UVP\* 3 991,- PLN

GTIN 4015613745718



Bardziej elastycznie już się nie da: Kuchenka indukcyjna ze zdejmowanym panelem obsługi może być używana zarówno jako urządzenie nabladowe, jak i urządzenie zamontowane przy bufecie. Moc 7000W można dowolnie rozdzielać na obydwa pola grzewcze, odpowiednio do zapotrzebowania – do szybkiego gotowania lub mocnego smażenia lewe pole grzewcze może osiągać moc nawet do 5000W.

- Materiał powierzchni grzewczej
- Maks. moc lewego pola grzewczego w przypadku zwiększenia mocy
- Moc przy zwiększeniu mocy, prawe pole grzewcze maks.
- Moc lewego pola grzewczego maks.
- Moc prawego pola grzewczego maks.
- Średnica lewego pola grzewczego
- Średnica prawego pola grzewczego
- Ilość stopni mocy
- Zakres temperatury
- Interwały ustawienia temperatury
- Ochrona przed przegrzaniem
- Właściwości
- Moc przyłączeniowa
- Przyłącze urządzenia
- wymiary
- waga

Szkló  
5000 W  
2000 W  
3500 W  
3500 W  
235 mm  
235 mm  
11 / 10  
60 °C do 240 °C  
20 °C  
Tak  
oddzielny panel obsługi, długość przewodu: 0,85 m  
7 kW | 400 V | 50/60 Hz  
3 NAC  
szer. 715 x gł. 485 x wys. 140 mm  
15,2 kg



## Płyta indukcyjna ITH 80-320

105978

UVP\* 8 790,- PLN

GTIN 4015613729695



Duża moc – duże pole grzewcze. Przenośna płyta indukcyjna o mocy 8 kW pomieści garnek o średnicy do 320 mm, pozwalając przygotować kuchenne specjały w dużych ilościach.



• Materiał powierzchni grzewczej

Szkło



• Moc pola/pól grzewczych maks.

8000 W

• Średnica pola/pól grzewczych

320 mm

• Ilość stopni mocy

6

• Ochrona przed przegrzaniem

Tak

• Moc przyłączeniowa

8 kW | 400 V | 50 Hz

• Przyłącze urządzenia

3 NAC

• wymiary

szer. 500 x gł. 540 x wys. 245 mm

• waga

20,6 kg

## Woki indukcyjne



### Wok indukcyjny IW35

105986

UVP\* 1 516,- PLN

GTIN 4015613680217



• Materiał miski

Szkło



• Moc pola/pól grzewczych maks.

3,5 kW



• Średnica miski

260 mm

• Ilość stopni mocy

10

• Zakres temperatury

60 °C do 240 °C

• Interwały ustawienia temperatury

20 °C



• Ochrona przed przegrzaniem

Tak

• Nastawa czasu

1 do 180 minut

• Interwały ustawienia czasu

1 min.

• Moc przyłączeniowa

3,5 kW | 230 V | 50/60 Hz

• wymiary

szer. 340 x gł. 440 x wys. 125 mm

• waga

7,5 kg

### Wok indukcyjny IW 35 PRO-2

105732

UVP\* 4 791,- PLN

GTIN 4015613706498



Przenośny wok indukcyjny o mocy 3500 W, dysponujący 10 stopniami mocy, oferuje maksymalną elastyczność zastosowania. Pod względem wizualnym urządzenie wyróżnia się niecką na wok, wykonaną z wysokiej jakości materiału SCHOTT CERAN® oraz dotykowym panelem obsługowo-kontrolnym z wyświetlaczem cyfrowym.



• Materiał miski

SCHOTT CERAN®



• Moc pola/pól grzewczych maks.

3,5 kW



• Średnica miski

260 mm

• Ilość stopni mocy

10

• Zakres temperatury

60 °C do 240 °C

• Interwały ustawienia temperatury

20 °C

• Ochrona przed przegrzaniem

Tak

• Nastawa czasu

1 do 180 minut

• Interwały ustawienia czasu

1 min.

• właściwości

2 wentylatory z filtrami tłuszczowymi

• Moc przyłączeniowa

3,5 kW | 230 V | 50/60 Hz

• wymiary

szer. 355 x gł. 440 x wys. 165 mm

• waga

8,2 kg

## Wok indukcyjny do zabudowy IW35-EB

105997

UVP\* 1 500,- PLN

GTIN 4015613715766



STAINLESS STEEL

3,5 kW



Wok indukcyjny do zabudowy można zintegrować w blacie stołowym lub roboczym, co zapewnia optymalną wysokość roboczą. Osobny panel obsługi umożliwia bezstopniową regulację w zakresie od 60 do 240°C. Alternatywnie można skorzystać z 10 dostępnych stopni mocy.

- Materiał misy Szklano-ceramiczna płyta kuchenna
- Moc pola/pół grzewczych maks. 3,5 kW
- Średnica misy 260 mm
- Ilość stopni mocy 10
- Zakres temperatury 60 °C do 240 °C
- Interwały ustawienia temperatury 20 °C
- Ochrona przed przegrzaniem Tak
- właściwości 2 wentylatory
- Moc przyłączeniowa 3,5 kW | 230 V | 50/60 Hz
- wymiary szer. 370 x gł. 390 x wys. 135 mm
- waga 7,5 kg

## Patelnia ind. wok 3kW, US

105840

UVP\* 8 594,- PLN

GTIN 4015613468235



CNS 18/10

3,0 kW



- Materiał misy SCHOTT CERAN®
- Moc pola/pół grzewczych maks. 3 kW
- Średnica misy 300 mm
- Ilość stopni mocy Bezstopniowo
- Ochrona przed przegrzaniem Tak
- Moc przyłączeniowa 3 kW | 230 V | 50/60 Hz
- wymiary szer. 330 x gł. 380 x wys. 180 mm
- waga 8,5 kg

## Wok indukcyjny 35/293-FL

105876

UVP\* 10 913,- PLN

GTIN 4015613712710



STAINLESS STEEL

3,5 kW



Niezwykle wygodna wysokość robocza dzięki wyjątkowo płaskiej formie – ponadto indukcyjny wok wyróżnia się następującymi cechami: wydajna cewka indukcyjna o mocy 3500 W, nieka do gotowania z ceramiką szklanej EuroKera, 2 wentylatory i prosta obsługa.

- Materiał misy szkło ceramiczne EuroKera
- Moc pola/pół grzewczych maks. 3,5 kW
- Średnica misy 293 mm
- Ilość stopni mocy 20
- Ochrona przed przegrzaniem Tak
- właściwości 2 wentylatory
- Powierzchnia do odstawiania za polem grzewczym: stal szlachetna, wymiary: szer. 400 x głęb. 250 mm
- Moc przyłączeniowa 3,5 kW | 230 V | 50/60 Hz
- wymiary szer. 400 x gł. 655 x wys. 150 mm
- waga 10 kg

## Wok indukcyjny IW 50

105929

UVP\* 2 579,- PLN

GTIN 4015613729688



STAINLESS STEEL

5 kW

Mobilny i niezwykle wydajny – obsługa woka indukcyjnego o mocy 5 kW jest bardzo prosta i odbywa się poprzez regulację mocy na panelu dotykowym.

- Materiał misy Szkło
- Moc pola/pół grzewczych maks. 5 kW
- Średnica misy 280 mm
- Ochrona przed przegrzaniem Tak
- Moc przyłączeniowa 5 kW | 400 V | 50 Hz
- Przyłącze urządzenia 3 NAC
- wymiary szer. 400 x gł. 525 x wys. 195 mm
- waga 10,7 kg

## Wok indukcyjny 30/293



- Materiał miski
- Średnica miski
- Ilość stopni mocy
- Ochrona przed przegrzaniem
- właściwości
- wymiary

szkło ceramiczne EuroKera  
293 mm  
20  
Tak  
2 wentylatory  
szer. 400 x gł. 455 x wys. 180 mm

	Moc pola/pół grzewczych maks.	Moc przyłączeniowa	Przyłącze urządzenia	waga	Nr art.	UVP*	GTIN
30/293	3 kW	3 kW   230 V   50/60 Hz	Gotowe do podłączenia	9 kg	<b>105871</b>	9 314,- PLN	4015613712635
35/293	3,5 kW	3,5 kW   230 V   50/60 Hz	Gotowe do podłączenia	9 kg	<b>105872</b>	10 193,- PLN	4015613712642
50/293	5 kW	5 kW   400 V   50/60 Hz	3 NAC	12,6 kg	<b>105873</b>	16 788,- PLN	4015613712659
70/293	7 kW	7 kW   400 V   50/60 Hz	3 NAC	12,6 kg	<b>105874</b>	17 588,- PLN	4015613712666

## Wyposażenie dodatkowe

### Patelnia wok stal, 360mm

- Materiał: Stal
- Pojemność: 5 l
- Średnica: 360 mm
- wymiary: szer. 560 x gł. 360 x wys. 95 mm
- waga: 1,5 kg
- GTIN: 4015613371313



**A105960**

UVP\* 556,- PLN

### Wok patelnia W360R

- Materiał: Stal szlachetna
- Pojemność: 6 l
- Średnica: 360 mm
- Wysokość patelni bez pokrywy: 110 mm
- wymiary: szer. 640 x gł. 360 x wys. 220 mm
- waga: 2,9 kg
- GTIN: 4015613525075



**105981**

UVP\* 556,- PLN

### Wok patelnia W385R

- Materiał: Stal szlachetna
- Pojemność: 6 l
- Średnica: 385 mm
- Wysokość patelni bez pokrywy: 160 mm
- wymiary: szer. 645 x gł. 385 x wys. 160 mm
- waga: 1,7 kg
- GTIN: 4015613668451



**A105971**

UVP\* 324,- PLN

## Wok indukcyjny IW 80

**105890**

UVP\* 8 790,- PLN

GTIN 4015613729701



Wok indukcyjny to urządzenie nabladowe o doskonałych parametrach – niekiedy na wok o średnicy 37 cm i mocy do 8 kW posiada możliwość 6-stopniowej regulacji mocy. Intuicyjna obsługa za pomocą pokrętki zapewnia najwyższy komfort gotowania.

- Materiał miski
- Moc pola/pół grzewczych maks.
- Średnica miski
- Ilość stopni mocy
- Ochrona przed przegrzaniem
- Moc przyłączeniowa
- Przyłącze urządzenia
- wymiary
- waga

Szkło  
8 kW  
370 mm  
6  
Tak  
8 kW | 400 V | 50 Hz  
3 NAC  
szer. 510 x gł. 600 x wys. 330 mm  
22,2 kg

### Patelnia wok W510F

- Materiał: Stal szlachetna
- Pojemność: 22 l
- Średnica: 510 mm
- Wysokość patelni bez pokrywy: 195 mm
- wymiary: szer. 618 x gł. 514 x wys. 205 mm
- waga: 3,2 kg
- GTIN: 4015613755274



**105731**

UVP\* 276,- PLN



## Patelnie uniwersalne



### Patelnia uniwersalna 41 cm



Elektryczna patelnia wielofunkcyjna oferuje różne możliwości zastosowania przy zachowaniu wysokiej uniwersalności i prostoty obsługi. Wykonana z odlewu aluminiowego i łatwo wyjmowana patelnia z powłoką nieprzywierającą jest dostępna w komplecie z pasującą pokrywą szklaną.

- Materiał

- Wykonanie wewnątrz
- W zestawie

Aluminiem

Tworzywo sztuczne

Powłoka nieprzywierająca

1 pokrywa szklana

#### Patelnia uniwersalna 55cm



► W zestawie: pokrywa ze stali szlachetnej z wziernikiem szklanym

	Średnica wewnętrzna	Wysokość wewnętrzna	Pojemność	Moc przyłączeniowa	wymiary	waga	Nr art.	UVP*	GTIN
Patelnia wielofunkcyjna 37 cm	360 mm	80 mm	7 l	1,5 kW 230 V 50 Hz	szer. 500 mm gł. 470 mm wys. 190 mm	3,5 kg	<b>150121</b>	236,- PLN	401561365574
Patelnia uniwersalna 41cm	380 mm	40 mm	4 l	1,5 kW 230 V 50 Hz	szer. 510 mm gł. 495 mm wys. 165 mm	3,3 kg	<b>A150114G</b>	192,- PLN	4015613418629
Patelnia uniwersalna "Grande" 41cm	380 mm	80 mm	8 l	1,5 kW 230 V 50 Hz	szer. 510 mm gł. 495 mm wys. 200 mm	3,7 kg	<b>A150118G</b>	224,- PLN	4015613419688
Patelnia uniwersalna 55cm	515 mm	50 mm	10 l	1,6 kW 230 V 50 Hz	szer. 615 mm gł. 555 mm wys. 180 mm	4,8 kg	<b>A150155</b>	436,- PLN	4015613363752

### Patelnia uniwersalna 40x30

**150340**

UVP\* 224,- PLN

GTIN 4015613505169



- Materiał

- Wykonanie wewnątrz
- Narożniki wewnątrz zaokrąglone
- Pojemność
- Wymiary wewnętrzne
- Sterowanie

- W zestawie
- Moc przyłączeniowa
- wymiary
- waga

Aluminiem

Tworzywo sztuczne

Powłoka nieprzywierająca

Tak

7,5 l

szer. 370 x gł. 285 x wys. 80 mm

Elektronicznie

Regulator obrotowy

1 pokrywa szklana

1,5 kW | 230 V | 50 Hz

szer. 490 x gł. 310 x wys. 195 mm

3,2 kg

## Podgrzewacz do kiełbasek 1KA10



- Wymiary komory
- Zakres temperatury
- W zestawie

szer. 240 x gł. 300 x wys. 150 mm  
30 °C do 90 °C  
pokrywa, składane, zdejmowane



► Komora regulowana osobno

	Ilość komór	Kranik spustowy	Moc przyłączeniowa	wymiary	waga	Nr art.	UVP*	GTIN
1KA10	1	Nie	1 kW   230 V   50/60 Hz	szer. 270 x gł. 350 x wys. 240 mm	5,6 kg	A120465	836,- PLN	4015613659497
2KA20	2	Tak	2 kW   230 V   50/60 Hz	szer. 535 x gł. 370 x wys. 240 mm	11,2 kg	A120466	1 756,- PLN	4015613659503

## Podgrzewacz do kiełbasek 1KA10-FM

A120467

UVP\* 916,- PLN

GTIN 4015613718705



- Wymiary komory
- Zakres temperatury
- właściwości

szer. 240 x gł. 300 x wys. 150 mm  
30 °C do 90 °C  
ruszt do odkładania kiełbasek: wyjmowany  
pokrywa montowana na stałe, składana  
Pokrywę zdejmować za pomocą śrub radełkowanych  
1 kW | 230 V | 50/60 Hz  
szer. 270 x gł. 360 x wys. 240 mm  
6 kg

- Moc przyłączeniowa
- wymiary
- waga

## Grill rolkowy do parówek 7181

104922

UVP\* 1 716,- PLN

GTIN 4015613731704



- Wersja powierzchni grillowej
- Ilość kótek
- Długość wałka
- Ilość stref grzewczych
- Strefy grzewcze osobno regulowane
- Podział stref grzewczych
- Wielkość wsadu dla kiełbasek
- Zakres temperatury
- właściwości

rolki obrotowe  
7  
460 mm  
2  
Tak  
Z przodu 4 kółka, z tyłu 3 kółka  
18  
20 °C do 110 °C  
Możliwość osobnej regulacji temperatury i rolek  
Dodatkowa możliwość utrzymania ciepła dzięki dołączonemu rusztowi  
0,59 kW | 230 V | 50 Hz  
szer. 600 x gł. 320 x wys. 230 mm  
13,3 kg

### Pokrywa do grilla rolkowego 7181

- Materiał: Tworzywo sztuczne
- Wymiary otworu: szer. 418 x wys. 162 mm
- właściwości: Kłapa z możliwością zablokowania
- wymiary: szer. 590 x gł. 315 x wys. 200 mm
- waga: 1,6 kg
- GTIN: 4015613757940



104923

UVP\* 688,- PLN

- Moc przyłączeniowa
- wymiary
- waga

## Urządzenie do hot-dogów

A120401

UVP\* 1 556,- PLN

GTIN 4015613370521



- Średnica cylindra szklanego
- Wysokość cylindra szklanego
- Zakres temperatury
- właściwości

195 mm  
245 mm  
30 °C do 90 °C  
Zbiornik wody: stal szlachetna, pojemność: 1,25 L  
1 kW | 230 V | 50 Hz  
szer. 260 x gł. 295 x wys. 360 mm  
6,9 kg

- Moc przyłączeniowa
- wymiary
- waga

## Urządzenie do hot-dogów, prostokątne



- Średnica cylindra szklanego
- Wysokość cylindra szklanego
- Zakres temperatury
- właściwości
- Moc przyłączeniowa

200 mm  
240 mm  
30 °C do 100 °C  
Zbiornik wody: stal szlachetna, pojemność:  
1,25 L  
0,8 kW | 230 V | 50 Hz



	wymiary	waga	Nr art.	UVP*	GTIN
Urządzenie do hot-dogów, prostokątne	szer. 280 x gł. 280 x wys. 355 mm	5,2 kg	A120406	1 156,- PLN	4015613432595
Urządzenie do hot-dogów, okrągłe	szer. 295 x gł. 295 x wys. 415 mm	4,8 kg	A120407	1 076,- PLN	4015613432601

## Urządzenie do hot-dogów, 4 tosty

A120408

UVP\* 1 476,- PLN

GTIN 4015613443065



- Średnica cylindra szklanego
- Wysokość cylindra szklanego
- Zakres temperatury
- Ze szpikulcami
- Moc przyłączeniowa
- wymiary
- waga

200 mm  
240 mm  
40 °C do 100 °C  
Tak  
0,96 kW | 230 V | 50 Hz  
szer. 500 x gł. 285 x wys. 390 mm  
7,6 kg

## Urządzenie do hot dogów T4

A120409

UVP\* 688,- PLN

GTIN 4015613610603



- Ilość szpikulców
- Zakres temperatury do
- Moc przyłączeniowa
- wymiary
- waga

4  
80 °C  
0,19 kW | 230 V | 50 Hz  
szer. 240 x gł. 280 x wys. 310 mm  
2,8 kg

## Wyposażenie dodatkowe

### Ostona cylindra szklan. do hot-dogów 200

- Materiał: Silikon
- Przystosowane do: Cylinder szklany do hot-dogów Ø 200 mm
- wymiary: szer. 200 x gł. 200 x wys. 14 mm
- waga: 0,03 kg
- GTIN: 4015613794105



▶ Do ochrony szklanych cylindrów do hot-dogów przed pęknięciem



A120430

UVP\* 32,- PLN

## Krajalnica do kielbasek curry 10M1750M

120579

UVP\* 700,- PLN

GTIN 4015613505152



- Grubość plastra
- Rodzaj noża
- Maks. liczba odcinków kielbasy
- Szerokość wewnątrz
- Obsługa
- właściwości
- wymiary
- waga

17,5 mm  
10 zamontowanych na stałe noży  
11  
210 mm  
Ręcznie  
4 nóżki z przysawkami  
szer. 300 x gł. 115 x wys. 210 mm  
2,3 kg



## Krajalnica do kiełbasek curry DRM3500E

120599

UVP\* 1 192,- PLN

GTIN 4015613756851



Elektryczna krajalnica do kiełbasek curry z praktycznym nożem trójkątnym i zdejmowanym lejem dla zapewnienia większej higieny. Grubość plastrów można płynnie regulować.



• Grubość plastra 14 - 35 mm

• Regulowana grubość plastrów Tak



• Rodzaj noża Nóż trójkątny

• Średnica leja do napełniania 41,5 mm

• Funkcja automatycznego włączania Nie

• Wyłącznik bezpieczeństwa Tak

• Ochrona przed przegrzaniem Tak

• właściwości Zdejmowany lej, nadaje się do mycia w zmywarce

• Moc przyłączeniowa 0,042 kW | 230 V | 50/60 Hz

• wymiary szer. 165 x gł. 245 x wys. 285 mm

• waga 4 kg

## Krajalnica do kiełbasek curry DSM3500E

120578

UVP\* 1 156,- PLN

GTIN 4015613505138



• Grubość plastra 5 - 35 mm

• Regulowana grubość plastrów Tak



• Rodzaj noża Nóż sierpowaty podwójny

• Średnica leja do napełniania 47 mm



• Funkcja automatycznego włączania Tak

• Moc przyłączeniowa 0,135 kW | 230 V | 50 Hz

• wymiary szer. 185 x gł. 210 x wys. 325 mm

• waga 6,9 kg

### Nóż sierpowy zapasowy podwójny

• wymiary: szer. 70 x gł. 170 x wys. 2 mm

• waga: 0,07 kg

• GTIN: 4015613658063



120582

UVP\* 156,- PLN

## Dyspenser, 1 pompka 3,3L



Nadaje się do ketchupu, majonezu, musztardy itp.



• Materiał pompy Poliwęglan

• Materiał pojemnika wewnętrznego Polietylen

• Dozowanie regulowane Tak

• Wylot obrotowy 180°

• W zestawie 3 końcówki dozownika na pompkę (średnica: 3,9 mm, 6,5 mm, 10 mm)



	Ilość pomp	Pojemność	wymiary	waga	Nr art.	UVP*	GTIN
1 pompka 3,3L	1	3,3 litra	szer. 139 x gł. 224 x wys. 456 mm	2,3 kg	100321	2 195,- PLN	4015613481272
2 pompki 2x3,3L	2	2 x 3,3 litra	szer. 276 x gł. 224 x wys. 456 mm	4,1 kg	100322	3 591,- PLN	4015613481289
3 pompki 3x3,3L	3	3 x 3,3 litra	szer. 394 x gł. 224 x wys. 456 mm	5,3 kg	100323	4 791,- PLN	4015613481296
4 pompki 4x3,3L	4	4 x 3,3 litra	szer. 511 x gł. 224 x wys. 456 mm	7,9 kg	100324	6 194,- PLN	4015613481302

## Urządzenia do gotowania ryżu



### Urządzenie do gotowania ryżu 1,8L SD

150528

UVP\* 220,- PLN

GTIN 4015613672199



- Pojemność
- Ilość porcji ryżu
- Garnek wewnętrzny



- Funkcje



- W zestawie

- Moc przyłączeniowa
- wymiary
- waga

1,8 l  
2 - 10 porcji  
Powłoka nieprzywierająca  
Gotowanie  
Gotowanie na parze  
Utrzymanie ciepła  
1 kubek z miarką  
1 łyżka do ryżu  
1 wkład do parowania  
0,7 kW | 230 V | 50/60 Hz  
szer. 290 x gł. 262 x wys. 293 mm  
2,7 kg

### Urządzenie do gotowania ryżu 8L W



- Garnek wewnętrzny



- Funkcje



- Właściwości

- W zestawie

Powłoka nieprzywierająca  
Odporność na wysoką temperaturę  
Możliwość wyjęcia  
Gotowanie  
Utrzymanie ciepła  
Mata silikonowa jako ochrona przed przypaleniem  
1 kubek z miarką  
1 łyżka do ryżu  
1 Mata silikonowa

	Pojemność	Ilość porcji ryżu	Moc przyłączeniowa	wymiary	waga	Nr art.	UVP*	GTIN
8L W	8 l	25 - 40 porcji	1,95 kW 230 V 50/60 Hz	szer. 440 mm gł. 340 mm wys. 360 mm	6,5 kg	150533	740,- PLN	4015613758749
12L W	12 l	40 - 60 porcji	2,65 kW 230 V 50/60 Hz	szer. 500 mm gł. 440 mm wys. 370 mm	9,8 kg	150538	860,- PLN	4015613746814

### Urządzenie do gotowania ryżu 8L

A150513

UVP\* 980,- PLN

GTIN 4015613405698



- Pojemność
- Ilość porcji ryżu
- Garnek wewnętrzny



- Funkcje



- Właściwości

- W zestawie

- Moc przyłączeniowa
- wymiary
- waga

8 l  
25 - 40 porcji  
Powłoka nieprzywierająca  
Odporność na wysoką temperaturę  
Gotowanie  
Utrzymanie ciepła  
Bardzo duże uchwyty  
Mata silikonowa jako ochrona przed przypaleniem  
1 kubek z miarką  
1 łyżka do ryżu  
1 łyżka do mieszania  
1 Mata silikonowa  
1,95 kW | 230 V | 50/60 Hz  
szer. 385 x gł. 480 x wys. 345 mm  
10 kg

## Urządzenie do got. ryżu, 12l

150529

UVP\* 1 580,- PLN

GTIN 4015613666396



• Pojemność

• Ilość porcji ryżu



• Garnek wewnętrzny



• Funkcje

• Właściwości

• W zestawie

• Moc przyłączeniowa

• wymiary

• waga

12 l

40 - 60 porcji

Powłoka nieprzywierająca

Odporność na wysoką temperaturę

Gotowanie

Utrzymanie ciepła

Mata silikonowa jako ochrona przed przypaleniem

1 kubek z miarką

1 łyżka do ryżu

1 łyżka do mieszania

1 Mata silikonowa

2,85 kW | 230 V | 50/60 Hz

szer. 560 x gł. 465 x wys. 400 mm

15,7 kg

## Urządzenie do gotowania ryżu, gazowe 10L

1505393

UVP\* 1 956,- PLN

GTIN 4015613752860



• Materiał

• Pojemność

• Ilość porcji ryżu

• Garnek wewnętrzny

• Funkcje

• Rodzaj gazu

• ciśnienie regulacyjne

• Palnik gazowy

• Płomień pilotowy

• Rodzaj zapłonu

• Zabezpieczenie zapłonu

• Zawór odcinający gaz

• W zestawie

• Ważna wskazówka

• Moc przyłączeniowa

• wymiary

• waga

Aluminium

Emaliowane

Stal szlachetna

10 l

50 porcji

Aluminium

Możliwość wyjęcia

Odporność na wysoką temperaturę

Gotowanie

Utrzymanie ciepła

Gaz płynny

50 mbar

Palnik pojedynczy

Tak

Zapłon Piezo

Tak

Tak

1 kubek z miarką

1 łyżka do mieszania

Wyłącznie do użytku w dobrze wentylowanym pomieszczeniu lub na zewnątrz

dostawa bez zestawu do podłączenia gazu

5,6 kW

szer. 600 x gł. 490 x wys. 452 mm

14,8 kg

### Zestaw przyłączy gazowych GW-AI

- Możliwość zastosowania: Wewnątrz i na zewnątrz
- wymiary: szer. 64 x gł. 61 x wys. 27 mm
- waga: 1,3 kg
- GTIN: 4015613586557



500180

UVP\* 596,- PLN

## Podgrzewacz d ryżu, ogrz. obw.

A150512

UVP\* 956,- PLN

GTIN 4015613396286



• Poziom napełnienia ryżem - po ugotowaniu



• Garnek wewnętrzny



• Właściwości

• W zestawie

• Moc przyłączeniowa

• wymiary

• waga

8,5 kg

Powłoka nieprzywierająca

Odporność na wysoką temperaturę

Bardzo duże uchwyty

1 łyżka do ryżu

1 łyżka do mieszania

0,11 kW | 230 V | 50/60 Hz

szer. 395 x gł. 465 x wys. 395 mm

7,8 kg

## Tostery



### Toster TS20Sli

100282

UVP\* 264,- PLN

GTIN 4015613680262



- Materiał
- Wielkość otworu
- Ilość stopni przyrumienienia
- Funkcje



- Właściwości

- Moc przyłączeniowa
- wymiary
- waga

Tworzywo sztuczne  
270 x 38 mm  
6  
Opiekanie  
Rozmrażanie  
wydawanie produktu przez podajnik tostów  
przycisk przzerwania  
1,3 kW | 230 V | 50 Hz  
szer. 405 x gł. 152 x wys. 268 mm  
2,2 kg

### Toster TBRB20



- Wielkość otworu
- Funkcje



- Ilość stopni przyrumienienia
- W zestawie

140 x 35 mm  
Rozmrażanie  
Podgrzewanie  
Opiekanie jednostronne (bajgiel)  
Opiekanie  
6  
Nakładka na bułeczki, zdejmowana



	Ilość otworów	Moc przyłączeniowa	wymiary	waga	Nr art.	UVP*	GTIN
TBRB20	2	0,88 kW   230 V   50/60 Hz	szer. 195 x gł. 300 x wys. 200 mm	1,54 kg	100373	208,- PLN	4015613808789
TBRB40	4	1,48 kW   230 V   50/60 Hz	szer. 325 x gł. 280 x wys. 170 mm	2,3 kg	100374	328,- PLN	4015613806624

### Toster TS40



- Wielkość otworu
- Funkcje
- Nastawa czasu
- Obsługa



- Właściwości

145 x 20 mm  
Opiekanie  
1 do 5 minut  
1 dźwignia (ręczne wysuwanie)  
przełącznik wyboru do uruchamiania  
przegrodek (zgrupowanych po dwie)  
sygnał dźwiękowy po upływie czasu



	Ilość otworów	Moc przyłączeniowa	wymiary	waga	Nr art.	UVP*	GTIN
TS40	4	1,8 kW   230 V   50 Hz	szer. 300 x gł. 250 x wys. 220 mm	4,2 kg	100292	688,- PLN	4015613739908
TS60	6	2,5 kW   230 V   50 Hz	szer. 405 x gł. 275 x wys. 220 mm	5,6 kg	100197	1 060,- PLN	4015613670911

## Toster przelotowy Mini-XS

100273

UVP\* 1 876,- PLN

GTIN 4015613719023



- Wydajność / godzina
- Prędkość taśmy
- Przystosowane do



- Funkcje

- Czas nagrzewania
- właściwości
- Moc przyłączeniowa
- wymiary
- waga

Ok. 90 tostów  
Regulacja bezstopniowa  
Tost  
Tost typu Sandwich  
Bajgle lub połówki bułki  
Grzałka górna / dolna (tost)  
Grzałka górna (bułeczka)  
Grzałka dolna (bułeczka)  
5 minut  
Możliwość osobnej regulacji prędkości taśmy i rodzaju doprowadzania ciepła  
1 kW | 230 V | 50 Hz  
szer. 235 x gł. 655 x wys. 395 mm  
11,6 kg

## Toster przelotowy DLT150-1



- Prędkość taśmy
- Przystosowane do



- Funkcje

- Czas nagrzewania
- właściwości

Regulacja bezstopniowa  
Bułeczka  
Tost typu Sandwich  
Tost  
Grzałka górna / dolna (tost)  
Grzałka górna (bułeczka)  
Tryb czuwania  
15 - 20 minut  
Możliwość osobnej regulacji prędkości taśmy i rodzaju doprowadzania ciepła



	Wydajność / godzina	Moc przyłączeniowa	wymiary	waga	Nr art.	UVP*	GTIN
"Mini"	Ok. 75 tostów	1,34 kW 230 V 50 Hz	szer. 285 mm gł. 420 mm wys. 390 mm	13,5 kg	100211	1 992,- PLN	4015613505473
DLT150-1	Ok. 150 tostów	2,24 kW 230 V 50/60 Hz	szer. 370 mm gł. 420 mm wys. 390 mm	16,1 kg	A100205	2 675,- PLN	4015613421490

## Opiekacz do tostów, pojedynczy



- Źródło ciepła
- Wymiary wewnętrzne
- Ustawianie czasu do
- W zestawie



Promiennik grzewczy kwarcowy  
szer. 355 x gł. 240 x wys. 50 mm  
15 min.  
1 szczypcę do tostów

	Ilość poziomów	Moc przyłączeniowa	wymiary	waga	Nr art.	UVP*	GTIN
pojedynczy	1	1,7 kW   230 V   50/60 Hz	szer. 400 x gł. 370 x wys. 285 mm	7,8 kg	A151300	860,- PLN	4015613388601
podwójny	2	3 kW   230 V   50/60 Hz	szer. 400 x gł. 370 x wys. 405 mm	10,3 kg	A151600	1 076,- PLN	4015613385549

### Szcypce do tostów 100

- Materiał: Stal szlachetna
- wymiary: szer. 101 x gł. 340 x wys. 70 mm
- waga: 0,24 kg
- GTIN: 4015613753119



A151301

UVP\* 54,- PLN



► Wysokość wewnątrz, na: 50 mm

## Naleśnikarki | Gofrownice



### Naleśnikarka 1CP400



STAINLESS STEEL



- Materiał płyt do naleśników
- Średnica płyt do naleśników
- Wersja płyt do naleśników
- Zakres temperatury
- W zestawie

Żeliwo, powłoka teflonowa  
400 mm  
Zamontowane na stałe  
50 °C do 300 °C  
1 łyżeczka do rozprowadzania ciasta



- Możliwość osobnego załączenia i regulacji
- Wymagane 2 oddzielne gniazda zasilające

	Ilość płyt do naleśników	Moc przyłączeniowa	wymiary	waga	Nr art.	UVP*	GTIN
1CP400	1	3 kW   230 V   50/60 Hz	szer. 450 x gł. 510 x wys. 245 mm	21 kg	104458	1 836,- PLN	4015613735931
2CP400	2	6 kW   2 x 230 V   50/60 Hz	szer. 860 x gł. 510 x wys. 245 mm	40 kg	104457	3 191,- PLN	4015613731742

### Naleśnikarka 1CP400G



STAINLESS STEEL

- Materiał płyt do naleśników
- Średnica płyt do naleśników
- Wersja płyt do naleśników
- Zakres temperatury
- Regulacja temperatury
- Palnik gazowy
- Rodzaj zapłonu
- Rodzaj gazu
- ciśnienie regulacyjne
- Nie wchodzi w zakres dostawy

Żeliwo, emaliowane  
400 mm  
Zamontowane na stałe  
150 °C do 300 °C  
2 stopnie  
Połączenie palnika jednopięściowego i gwiazdowego  
Zapłon elektroniczny z baterią  
Gaz ziemny H  
Dysze do gazu płynnego dołączone do zestawu  
20 mbar  
1 bateria, AA  
Zestaw podłączeniowy do gazu



- Płyty do naleśników osobno regulowane

	Ilość płyt do naleśników	Moc przyłączeniowa	wymiary	waga	Nr art.	UVP*	GTIN
1CP400G	1	3 kW	szer. 450 x gł. 500 x wys. 250 mm	17 kg	1043613	1 916,- PLN	4015613746883
2CP400G	2	6 kW	szer. 850 x gł. 520 x wys. 230 mm	30,4 kg	1043623	3 435,- PLN	4015613746890

### Wyposażenie dodatkowe

#### Nóż do obracania ciasta C100

- wymiary: szer. 55 x gł. 430 x wys. 10 mm
- waga: 0,05 kg
- GTIN: 4015613773094



104500

UVP\* 38,- PLN

#### Łopatką do rozprowadzania ciasta C100

- wymiary: szer. 280 x gł. 320 x wys. 45 mm
- waga: 0,08 kg
- GTIN: 4015613773100



104501

UVP\* 52,- PLN

#### Zestaw przyłączy gazowych GW-AI

- Możliwość zastosowania: Wewnątrz i na zewnątrz
- wymiary: szer. 64 x gł. 61 x wys. 27 mm
- waga: 1,3 kg
- GTIN: 4015613586557



500180

UVP\* 596,- PLN

## Gofrownica 1HW211



- Materiał płyt grzewczych
- Wersja płyty/płyt grzewczych
- Zakres temperatury

Żeliwo, emaliowane  
Zamontowane na stałe  
50 °C do 300 °C



- ▶ Jednostki odpiętkowe osobno regulowane
- ▶ Wymagane 2 oddzielne gniazda zasilające



- ▶ Jednostki odpiętkowe osobno regulowane
- ▶ Wymagane 2 oddzielne gniazda zasilające

	Ilość jednostek odpiętkowych	Kształt gofra	Wielkość gofra	Moc przyłączeniowa	wymiary	waga	Nr art.	UVP*	GTIN
1HW211	1	Gofr w kształcie serca	Ø 210 mm, wysokość 16 mm	2,2 kW 230 V 50/60 Hz	szer. 285 mm gł. 470 mm wys. 220 mm	15,35 kg	370174	2 075,- PLN	4015613735771
2HW211	2	Gofr w kształcie serca	Ø 210 mm, wysokość 16 mm	4,4 kW 2 x 230 V 50/60 Hz	szer. 600 mm gł. 470 mm wys. 230 mm	32,5 kg	370191	3 755,- PLN	4015613731728
1BW160-101	1	Gofr brukselski	160 x 100 mm, wysokość 32 mm	2,2 kW 230 V 50/60 Hz	szer. 285 mm gł. 470 mm wys. 245 mm	21,75 kg	370175	2 075,- PLN	4015613735832
2BW160-101	2	Gofr brukselski	160 x 100 mm, wysokość 32 mm	4,4 kW 2 x 230 V 50/60 Hz	szer. 600 mm gł. 470 mm wys. 250 mm	44,5 kg	370193	3 755,- PLN	4015613731735

## Gofrownica MDI 1HW211



- Materiał płyt grzewczych
- Wersja płyty/płyt grzewczych
- Sterowanie
- Zakres temperatury
- Regulacja temperatury

Żeliwo  
Emaliowane  
Zamontowane na stałe  
Pokrętło MDI  
50 °C do 300 °C  
Elektronicznie  
Z dokładnością do 1 °C  
Tak  
Tak  
sygnał dźwiękowy po upływie czasu grillowania (0 - 9:30 minut)  
Funkcja pamięci



- ▶ Jednostki odpiętkowe osobno regulowane
- ▶ Wymagane 2 oddzielne gniazda zasilające



- ▶ Jednostki odpiętkowe osobno regulowane
- ▶ Wymagane 2 oddzielne gniazda zasilające

	Ilość jednostek odpiętkowych	Kształt gofra	Wielkość gofra	Moc przyłączeniowa	wymiary	waga	Nr art.	UVP*	GTIN
MDI 1HW211	1	Gofr w kształcie serca	Ø 210 mm, wysokość 16 mm	2,2 kW 230 V 50/60 Hz	szer. 285 mm gł. 470 mm wys. 225 mm	17 kg	370197	2 315,- PLN	4015613747750
MDI 2HW211	2	Gofr w kształcie serca	Ø 210 mm, wysokość 16 mm	4,4 kW 2 x 230 V 50/60 Hz	szer. 600 mm gł. 450 mm wys. 225 mm	33,8 kg	370198	4 275,- PLN	4015613747767
MDI 1BW160-101	1	Gofr brukselski	160 x 100 mm, wysokość 32 mm	2,2 kW 230 V 50/60 Hz	szer. 285 mm gł. 460 mm wys. 245 mm	23,35 kg	370195	2 315,- PLN	4015613747729
MDI 2BW160-101	2	Gofr brukselski	160 x 100 mm, wysokość 32 mm	4,4 kW 2 x 230 V 50/60 Hz	szer. 600 mm gł. 460 mm wys. 245 mm	47,15 kg	370196	4 275,- PLN	4015613747743



## Gofrownica MDI 1HW-AL



- Materiał płyt grzewczych



- Ilość jednostek odpiekowych

- Wersja płyty/płyt grzewczych

- Sterowanie

- Zakres temperatury

- Regulacja temperatury

- Wyświetlacz cyfrowy

- Timer

- właściwości

Aluminium

Z powłoką

1

Zamontowane na stałe

Pokrętko MDI

50 °C do 300 °C

Elektronicznie

Z dokładnością do 1 °C

Tak

Tak

sygnał dźwiękowy po upływie czasu grillowania (0 - 9:30 minut)

Funkcja pamięci

	Kształt gofra	Wielkość gofra	Moc przyłączeniowa	wymiary	waga	Nr art.	UVP*	GTIN
MDI 1HW-AL	Gofr w kształcie serca	Ø 210 mm, wysokość 16 mm	1,8 kW 230 V 50/60 Hz	szer. 300 mm gł. 450 mm wys. 250 mm	10,9 kg	<b>370270</b>	1 820,- PLN	4015613758213
MDI 1BW-AL	Gofr brukselski	160 x 100 mm, wysokość 32 mm	1,8 kW 230 V 50/60 Hz	szer. 300 mm gł. 450 mm wys. 250 mm	10,4 kg	<b>370271</b>	1 820,- PLN	4015613758220
MDI Lolly 400	Lolly (choinka), trójkątny	52 x 20 mm, wysokość 220 mm	1,8 kW 230 V 50/60 Hz	szer. 300 mm gł. 450 mm wys. 250 mm	12 kg	<b>370273</b>	1 820,- PLN	4015613758244
MDI Donut 900	Donat	Ø 50 mm, wysokość 20 mm	1,8 kW 230 V 50/60 Hz	szer. 300 mm gł. 450 mm wys. 250 mm	9,4 kg	<b>370274</b>	1 820,- PLN	4015613758251
MDI Lolly 600	Lolly (choinka), okrągły	40 x 30 mm, wysokość 140 mm	1,8 kW 230 V 50/60 Hz	szer. 365 mm gł. 380 mm wys. 250 mm	10,36 kg	<b>370275</b>	1 820,- PLN	4015613758268
MDI Cone 2120	Okrągły (możliwość nadania wafłom kształtu rożka, pucharka lub rurki)	Ø 212 mm	1 kW 230 V 50/60 Hz	szer. 255 mm gł. 460 mm wys. 250 mm	7,7 kg	<b>370276</b>	1 820,- PLN	4015613771052



MDI 1HW-AL



MDI 1BW-AL



MDI Lolly 400

- ▶ 1 jednostka odpiekowa na 4 gofry typu Lolly
- ▶ Patyczki nie wchodzą w zakres dostawy



MDI Donut 900

- ▶ 1 jednostka odpiekowa na 9 donatów



MDI Lolly 600

- ▶ 1 jednostka odpiekowa na 6 gofrów typu Lolly
- ▶ Patyczki nie wchodzą w zakres dostawy



MDI Cone 2120

- ▶ W zestawie: 1 stożek do formowania rożków



## Gofrownica "Deluxe II"

370165

UVP\* 2 115,- PLN

GTIN 4015613655369



• Materiał płyt grzewczych



• Kształt gofra



• Wielkość gofra

• Wersja płyty/płyt grzewczych

• Obrotowe płyty grzewcze

• Obrót płyt grzewczych

• Zakres temperatury

• W zestawie

• Moc przyłączeniowa

• wymiary

• waga

Odlew aluminiowy

Powłoka nieprzywierająca

Gofr brukselski

165 x 100 mm, wysokość 25 mm

Zamontowane na stałe

Tak

Obrót o 180° w prawo/lewo

50 °C do 300 °C

2 tacki na okruchy,

szer. 215 x gł. 285 x wys. 18 mm

1,5 kW | 230 V | 50/60 Hz

szer. 525 x gł. 340 x wys. 250 mm

13,55 kg



► Ciasto rozkłada się optymalnie dzięki możliwości obrotu o 180° w trakcie pieczenia



► Łatwe czyszczenie  
► 2 zdejmowane tacki na okruchy poniżej płyt grzewczych

## Gofrownica "Deluxe" 1BW170D

370164

UVP\* 2 435,- PLN

GTIN 4015613581163



• Materiał płyt grzewczych



• Ilość jednostek odpiekowych



• Kształt gofra

• Wielkość gofra

• Wersja płyty/płyt grzewczych

• Obrotowe płyty grzewcze

• Obrót płyt grzewczych

• Zakres temperatury

• Programowanie

• Wyświetlacz cyfrowy

• W zestawie

• Moc przyłączeniowa

• wymiary

• waga

Ciśnieniowy odlew aluminium, pokryty powłoką

1

Gofr brukselski

Ø 170 mm, wysokość 35 mm

Zamontowane na stałe

Tak

Obrót o 180° w prawo/lewo

125 °C do 230 °C

Czas pieczenia

Temperatura

Tak

1 taca, szer. 250 x głęb. 280 mm

1 kW | 230 V | 50/60 Hz

szer. 260 x gł. 505 x wys. 320 mm

10,5 kg

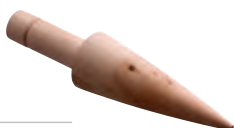


► Płyty grzewcze posiadają możliwość obrotu o 180° zarówno w prawo, jak i w lewo, co gwarantuje równomierne rozprowadzenie ciasta i uzyskanie optymalnego stopnia zarumienienia

## Wyposażenie dodatkowe

### Stożek do formowania rożk. MDI Cone 2120

- Materiał: Drewno
- Przystosowane do: Formowanie rożków waflowych
- Pasuje do: Waflowica MDI Cone 2120
- wymiary: szer. 250 x gł. 60 x wys. 60 mm
- waga: 0,14 kg
- GTIN: 4015613793580



370278

UVP\* 12,- PLN

### Porcjoner do ciasta 800ml

- Materiał: Stal szlachetna
- Poziom napelnienia: 800 ml
- Otwór dozujący: Ø 8 mm
- W zestawie: Stojak
- wymiary: szer. 140 x gł. 260 x wys. 240 mm
- waga: 0,45 kg
- GTIN: 4015613711553



101929

UVP\* 100,- PLN

## Kuchenki mikrofalowe



### Kuchenka mikrofalowa 23L, 900W

610836

UVP\* 836,- PLN

GTIN 4015613518992



• Moc kuchenki mikrofalowej

900 W



• Ilość magnetronów

1

• Ilość stopni mocy

6



• Funkcje

Rozmrażanie

Podgrzewanie



• Pojemność

23 l



• Ustawianie czasu do

30 min.

• Z talerzem obrotowym

Tak

• Oświetlenie wewnętrzne

Tak

• Moc przyłączeniowa

1,4 kW | 230 V | 50 Hz

• wymiary

szer. 483 x gł. 425 x wys. 281 mm

• waga

12,6 kg

### Kuchenka mikrofalowa 9231D-GR

610856

UVP\* 940,- PLN

GTIN 4015613762418



Doskonały efekt grillowania, z wykorzystaniem mocy do 1000 W, zapewnia dołączony do zestawu ruszt grillowy, oferując możliwość wykorzystania wyłącznie funkcji grilla lub w połączeniu z funkcją kuchenki mikrofalowej. Oczywiście urządzenie posiada funkcje podstawowe jak gotowanie, rozmrażanie i podgrzewanie w kuchenke mikrofalowej.



• Moc kuchenki mikrofalowej

900 W



• Moc grilla

1000 W



• Ilość magnetronów

1

• Ilość stopni mocy

9

• Funkcje

Rozmrażanie

Podgrzewanie

Grill (kombinowany)

• Pojemność

23 l

• Ustawianie czasu do

30 min.

• Z talerzem obrotowym

Tak

• Oświetlenie wewnętrzne

Tak

• W zestawie

1 ruszt grilla, Ø 189 mm, wysokość 79 mm

• Moc przyłączeniowa

1,4 kW | 230 V | 50 Hz

• wymiary

szer. 480 x gł. 390 x wys. 280 mm

• waga

12,8 kg



## Kuchenka mikrofalowa 25L, 1000W



• Moc kuchenki mikrofalowej

• Ilość magnetronów

• Funkcje



• Pojemność



• Oświetlenie wewnętrzne



• Moc przyłączeniowa

• wymiary

• waga

1000 W

1

Rozmrażanie

Podgrzewanie

25 l

Tak

1,5 kW | 230 V | 50 Hz

szer. 520 x gł. 465 x wys. 312 mm

17,4 kg

DIG, 25L, 1000W



► Ilość programów możliwych do ustawienia: 20

	Ilość stopni mocy	Ustawianie czasu do	Nr art.	UVP*	GTIN
Kuchenka mikrofalowa 25L, 1000W	6	60 min.	<b>610182</b>	2 235,- PLN	4015613487762
Kuchenka mikrofalowa CYF 25L, 1000W	3	99 min.	<b>610181</b>	2 275,- PLN	4015613440101

## Kuchenka mikrofalowa 14251M-HLGR

**610847**

UVP\* 1 156,- PLN

GTIN 4015613800530



Kuchenka mikrofalowa oferuje szerokie spektrum w zakresie przygotowania potraw dzięki dodatkowym funkcjom gorącego powietrza i grillowania. Czas i moc danej funkcji można ustawić całkowicie indywidualnie w zależności od potrzeb.



• Materiał

Błacha stalowa

• Materiał komory

Stal szlachetna

• Moc kuchenki mikrofalowej

900 W

• Moc grilla

1950 W

• Moc gorącego powietrza

1950 W

• Ilość magnetronów

1

• Ilość stopni mocy

6

• Funkcje

Rozmrażanie

Podgrzewanie

Grill (kombinowany)

Gorące powietrze (kombinowane)

• Pojemność

25 l

• Ilość programów do ustawienia

8

• Ustawianie czasu do

95 min.

• Z talerzem obrotowym

Tak

• Oświetlenie wewnętrzne

Tak

• W zestawie

1 patelnia grillowa, Ø 280 mm, wysokość 52 mm

• Moc przyłączeniowa

1,95 kW | 230 V | 50 Hz

• wymiary

szer. 540 x gł. 470 x wys. 326 mm

• waga

16,5 kg





Kuchenka mikrofalowa o mocy 1800 W z możliwością piętrowego ustawienia, posiadająca 2 magnetrony, timer oraz 30 programów możliwych do ustawienia. Komora kuchenki o pojemności 18 litrów jest wyposażona w wysokiej jakości płytę spodnią z ceramiki.

- Moc kuchenki mikrofalowej 1800 W
- Ilość magnetronów 2
- Ilość stopni mocy 10
- Funkcje Rozmrażanie, Podgrzewanie
- Pojemność 18 l
- Ilość programów do ustawienia 30
- Ustawianie czasu do 60 min.
- Oświetlenie wewnętrzne Tak
- Właściwości Przyciski dotykowe, Opcja pamięci USB
- Moc przyłączeniowa 2,8 kW | 230 V | 50 Hz
- wymiary szer. 420 x gł. 540 x wys. 338 mm
- waga 18 kg

Kuchenka mikrofalowa MJ26A6093



- Moc kuchenki mikrofalowej 1850 W
- Ilość magnetronów 2
- Ilość stopni mocy 5
- Funkcje 2 funkcje rozmrażania, Podgrzewanie
- Pojemność 26 l
- Norma gastronomiczna 2/3 GN
- Oświetlenie wewnętrzne Tak
- W zestawie 1 blacha mocująca do piętrowego ustawiania kuchenek mikrofalowych
- Moc przyłączeniowa 2,6 kW | 230 V | 50 Hz
- wymiary szer. 464 x gł. 557 x wys. 368 mm
- waga 32 kg



	Ilość programów do ustawienia	Timer	Nr art.	UVP*	GTIN
MJ26A6093	50	Cyfrowo Przycisk + 20 sekund Przycisk X2 dla podwójnej ilości i czasu obróbki termicznej	610195	5 715,- PLN	8806092114708
MJ26A6091	-	Ręcznie Przycisk + 20 sekund	610196	5 715,- PLN	8806092114685

Wyposażenie dodatkowe

Półka ścienna 520x400, StCrNi

- Materiał: CNS 18/10
- Wymiary powierzchni odstawczej: szer. 520 x gł. 400 mm
- Nośność maks.: 40 kg
- wymiary: szer. 520 x gł. 400 x wys. 150 mm
- waga: 3,4 kg
- GTIN: 4015613431963




174520

UVP\* 332,- PLN

Polka ścienna 600x355x27, StCrNi

- Materiał: CNS 18/10
- Wymiary powierzchni odstawczej: szer. 600 x gł. 600 mm
- Nośność maks.: 50 kg
- wymiary: szer. 600 x gł. 600 x wys. 155 mm
- waga: 5,4 kg
- GTIN: 4015613434988



174600

UVP\* 472,- PLN



## TECHNOLOGIA UTRZYMANIA CIEPŁA | BUFET

Sztuka utrzymania ciepła często decyduje o jakości bufetu. Dlatego tak ważna jest prawidłowa technika utrzymania właściwej temperatury. W naszym bogatym asortymencie produktów zawsze znajdziesz coś dla siebie: od chafing dish po bema.



## Bemar 111-150



- Ilość komór
- Wielkość komory, format GN
- Głębokość pojemnika GN maks.
- Moc przyłączeniowa
- wymiary

1  
1 x 1/1 GN  
150 mm  
1,2 kW | 230 V | 50 Hz  
szer. 338 x gł. 540 x wys. 248 mm



	W zestawie	waga	Nr art.	UVP*	GTIN
Bemar 111-150	-	8 kg	200230	676,- PLN	4015613423647
Bemar 212-150	2 pojemniki GN 1/2 GN	10,3 kg	200232	820,- PLN	4015613423654
Bemar 313-150	3 pojemniki GN 1/3 GN	10,6 kg	200233	900,- PLN	4015613423678

## Bemar, 1/1GN, 150mm, z kurkiem



- Ilość komór
- Wielkość komory, format GN
- Kranik spustowy wody
- Moc przyłączeniowa

1  
1 x 1/1 GN  
Tak  
1,2 kW | 230 V | 50/60 Hz



	Głębokość pojemnika GN maks.	wymiary	waga	Nr art.	UVP*	GTIN
Bemar, 1/1GN, 150mm, z kurkiem	150 mm	szer. 340 x gł. 590 x wys. 240 mm	7,5 kg	200240	716,- PLN	4015613468969
Bemar, 1/1GN, 200mm, z kurkiem	200 mm	szer. 355 x gł. 600 x wys. 295 mm	9,5 kg	200207	996,- PLN	4015613379678

## Jajowar EH6

115129

UVP\* 1 076,- PLN

GTIN 4015613675770



- Pojemność komory
- Zakres temperatury
- Termostat bezpieczeństwa
- Regulacja stopnia twardości
- Grzałka ze stali szlachetnej
- Moc przyłączeniowa
- wymiary
- waga

4 l  
30 °C do 110 °C  
Tak  
Ręcznie  
Tak  
2,6 kW | 230 V | 50/60 Hz  
szer. 365 x gł. 220 x wys. 290 mm  
4,3 kg



## Bemar Hotpot, 1 x wkład 3,5L



- Zakres temperatury
- Wkładów

35 °C do 95 °C  
Możliwość osobnej regulacji



	Ilość wkładów	Pojemność	Moc przyłączeniowa	wymiary	waga	Nr art.	UVP*	GTIN
Bemar Hotpot, 1 x wkład 3,5L	1	3,5 l	0,15 kW 230 V 50/60 Hz	szer. 210 mm gł. 210 mm wys. 320 mm	3,5 kg	<b>605035</b>	1 192,- PLN	4015613520612
Bemar Hotpot, 1 x wkład 6,5L	1	6,5 l	0,2 kW 230 V 50/60 Hz	szer. 255 mm gł. 280 mm wys. 330 mm	4,5 kg	<b>605065</b>	1 276,- PLN	4015613520629
Bemar Hotpot, 2 x wkład 3,5L	2	3,5 l	0,3 kW 230 V 50/60 Hz	szer. 415 mm gł. 240 mm wys. 320 mm	6,19 kg	<b>606035</b>	1 716,- PLN	4015613520650
Bemar Hotpot, 2 x wkład 6,5L	2	6,5 l	0,4 kW 230 V 50/60 Hz	szer. 505 mm gł. 280 mm wys. 320 mm	7,9 kg	<b>606065</b>	1 916,- PLN	4015613520636
Bemar Hotpot, 3 x wkład 3,5L	3	3,5 l	0,45 kW 230 V 50/60 Hz	szer. 610 mm gł. 240 mm wys. 320 mm	9 kg	<b>607035</b>	2 235,- PLN	4015613520667

## Bemar Hotpot, 4 x wkład 3,5L

**608035**

UVP\* 2 555,- PLN

GTIN 4015613520674



- Ilość wkładów

4  
Możliwość osobnej regulacji



- Pojemność, na
- Zakres temperatury
- Moc przyłączeniowa
- wymiary
- waga

3,5 litra  
35 °C do 95 °C  
0,6 kW | 230 V | 50/60 Hz  
szer. 415 x gł. 415 x wys. 320 mm  
10,7 kg

## Wyposażenie dodatkowe

### Wkład 3,5 litra do Hot Pot

- Materiał: CNS 18/10
- Pojemność: 3,5 l
- wymiary: szer. 190 x gł. 190 x wys. 215 mm
- waga: 0,54 kg
- GTIN: 4015613520698

**609035**

UVP\* 180,- PLN

### Wkład 6,5 litra do Hot Pot

- Materiał: CNS 18/10
- Pojemność: 6,5 l
- wymiary: szer. 240 x gł. 240 x wys. 210 mm
- waga: 0,76 kg
- GTIN: 4015613520704

**609065**

UVP\* 196,- PLN



### Pokrywa do Hot Pot 3,5L

- Materiał: CNS 18/10
- Średnica: 186 mm
- wymiary: szer. 190 x gł. 190 x wys. 25 mm
- waga: 0,15 kg
- GTIN: 4015613520711

**609135**

UVP\* 52,- PLN

### Pokrywa do Hot Pot 6,5L

- Materiał: CNS 18/10
- Średnica: 237 mm
- wymiary: szer. 240 x gł. 240 x wys. 25 mm
- waga: 0,24 kg
- GTIN: 4015613520728

**609165**

UVP\* 92,- PLN



## Kociołki na zupę



### Kociołek na zupę 5,4L

100062

UVP\* 372,- PLN

GTIN 4015613634821



• Materiał

Błacha stalowa  
Lakierowana



• Garnek wewnętrzny

Stal szlachetna  
Stal szlachetna



• Pojemność  
• Zakres temperatury  
• Rodzaj ogrzewania  
• W zestawie  
• Moc przyłączeniowa  
• wymiary  
• waga

Możliwość wyjęcia  
5,4 l

35 °C do 95 °C

Pośrednio

8 tabliczek magnetycznych z nazwami zup

0,3 kW | 230 V | 50/60 Hz

szer. 255 x gł. 267 x wys. 385 mm

3,1 kg

### Garnek do zupy Club, 8,5L, czarny

100067

UVP\* 380,- PLN

GTIN 4015613442587



• Materiał

Błacha stalowa  
Lakierowana



• Garnek wewnętrzny

Stal szlachetna  
Stal szlachetna



• Pojemność  
• Zakres temperatury  
• Rodzaj ogrzewania  
• W zestawie  
• Moc przyłączeniowa  
• wymiary  
• waga

Możliwość wyjęcia  
8,5 l

30 °C do 95 °C

Pośrednio

8 tabliczek magnetycznych z nazwami zup

0,4 kW | 230 V | 50 Hz

szer. 295 x gł. 295 x wys. 385 mm

3,4 kg

### Kociołek Party 9L



• Garnek wewnętrzny

Stal szlachetna  
Możliwość wyjęcia



• Pojemność

9 l

• Zakres temperatury

30 °C do 95 °C

• Rodzaj ogrzewania

Pośrednio

• W zestawie

8 tabliczek magnetycznych z nazwami zup

• Moc przyłączeniowa

0,4 kW | 230 V | 50/60 Hz

• wymiary

szer. 345 x gł. 345 x wys. 360 mm

• waga

4,5 kg



Materiał

Nr art.

UVP\*

GTIN

Kociołek Party 9L

Błacha stalowa, lakierowana

100054

420,- PLN

4015613353432

Garnek do zupy De Luxe 9L

Stal szlachetna

100058

596,- PLN

4015613367736



## Garnek do zupy Economic 9L, czarny

100061

UVP\* 420,- PLN

GTIN 4015613421292



• Materiał

Blacha stalowa  
Lakierowana



• Garnek wewnętrzny

Stal szlachetna  
Stal szlachetna



• Pojemność

Możliwość wyjęcia  
9 l

• Zakres temperatury

48 °C do 94 °C

• Rodzaj ogrzewania

Pośrednio

• W zestawie

8 tabliczek magnetycznych z nazwami zup

• Moc przyłączeniowa

0,4 kW | 230 V | 50/60 Hz

• wymiary

szer. 360 x gł. 330 x wys. 370 mm

• waga

3,9 kg

## Kociołek na zupę, 10L

100048

UVP\* 380,- PLN

GTIN 4015613610702



• Materiał

Tworzywo sztuczne

• Garnek wewnętrzny

Stal szlachetna



• Pojemność

Możliwość wyjęcia  
10 l



• Zakres temperatury

57 °C do 84 °C

• Rodzaj ogrzewania

Pośrednio

• Moc przyłączeniowa

0,45 kW | 230 V | 50 Hz

• wymiary

szer. 330 x gł. 330 x wys. 380 mm

• waga

3 kg

## Garnek d zupy Gourmet, 10L, czarny

100047

UVP\* 636,- PLN

GTIN 4015613364704



• Materiał

Tworzywo sztuczne

• Garnek wewnętrzny

Stal niklowo-chromowa



• Pojemność

Możliwość wyjęcia  
10 l



• Zakres temperatury

50 °C do 95 °C

• Rodzaj ogrzewania

Pośrednio

• W zestawie

1 chochła do zupy

• Moc przyłączeniowa

0,45 kW | 230 V | 50 Hz

• wymiary

szer. 390 x gł. 390 x wys. 380 mm

• waga

5,2 kg

## Kociołek na zupę, 16L

A150510

UVP\* 700,- PLN

GTIN 4016098101822



• Materiał

Stal



• Pojemność

Emaliowane  
16 l



• Zakres temperatury

30 °C do 90 °C

• Rodzaj ogrzewania

Bezpośrednio, bez wody

• Moc przyłączeniowa

1,8 kW | 230 V | 50/60 Hz

• wymiary

szer. 465 x gł. 365 x wys. 370 mm

• waga

4,7 kg

## Podgrzewacze do potraw



### Podgrzewacz do czekolady 1,25L

900005

UVP\* 156,- PLN

GTIN 4015613669892



Delikatne podgrzewanie bez przypalania nawet 1,25 litra czekolady – pełnomlecznej, gorzkiej lub białej.



• Garnek wewnętrzny



• Pojemność  
• Przystosowane do



• Zakres temperatury  
• Moc przyłączeniowa  
• wymiary  
• waga

Ceramika  
Możliwość wyjęcia  
1,25 l  
Czekolada pełnomleczna  
Czekolada biała  
Czekolada gorzka  
40 °C do 58 °C  
0,12 kW | 230 V | 50/60 Hz  
szer. 230 x gł. 220 x wys. 200 mm  
2 kg



### Podgrzewacz do potraw "Mini" 1,25L



• Materiał  
• Garnek wewnętrzny



• Regulacja temperatury



Aluminium  
Ceramika  
Możliwość wyjęcia  
3 stopnie



	Pojemność	Zakres temperatury	Moc przyłączeniowa	wymiary	waga	Nr art.	UVP*	GTIN
Podgrzewacz do potraw "Mini" 1,25L	1,25 l	65 °C do 75 °C	0,12 kW 230 V 50/60 Hz	szer. 230 mm gł. 220 mm wys. 200 mm	2,1 kg	A100266	144,- PLN	4015613610580
Podgrzewacz do potraw 5,5L	5,5 l	20 °C do 96 °C	0,28 kW 230 V 50/60 Hz	szer. 345 mm gł. 345 mm wys. 276 mm	5,4 kg	A100155	220,- PLN	4015613397894
Podgrzewacz do potraw 6,5L	6,5 l	20 °C do 96 °C	0,32 kW 230 V 50/60 Hz	szer. 410 mm gł. 295 mm wys. 240 mm	5,7 kg	A100265	236,- PLN	4015613405346

## Podgrzewacze do potraw



### Chafing dish 3,8L 500 E

**500835**

UVP\* 528,- PLN

GTIN 4015613390857



- Pojemność
- Zakres temperatury
- W zestawie
- Moc przyłączeniowa
- wymiary
- waga

3,8 l  
10 °C do 85 °C  
1 pojemnik Ø 300 mm  
0,5 kW | 230 V | 50 Hz  
szer. 405 x gł. 330 x wys. 220 mm  
3,7 kg

### Chafing dish 1/1 1000 E

**500831**

UVP\* 916,- PLN

GTIN 4015613389820



- Pojemność
- Norma gastronomiczna
- Głębokość pojemnika GN maks.
- Zakres temperatury
- W zestawie
- Moc przyłączeniowa
- wymiary
- waga

13,5 l  
1/1 GN  
100 mm  
10 °C do 85 °C  
1 uchwyt podtrzymujący pokrywę  
1 pojemnik GN  
1 kW | 230 V | 50 Hz  
szer. 623 x gł. 356 x wys. 285 mm  
8,3 kg

### Chafing dish 1/1 2200 E

**500830**

UVP\* 716,- PLN

GTIN 4015613370033



- Pojemność
- Norma gastronomiczna
- Głębokość pojemnika GN maks.
- Zakres temperatury
- W zestawie
- Moc przyłączeniowa
- wymiary
- waga

13,5 l  
1/1 GN  
100 mm  
10 °C do 85 °C  
1 uchwyt podtrzymujący pokrywę  
1 pojemnik GN  
2,2 kW | 230 V | 50 Hz  
szer. 636 x gł. 357 x wys. 287 mm  
6,2 kg

### Stacja na zupę 2x4L 2200 E

**500840**

UVP\* 836,- PLN

GTIN 4015613370040



- Ilość wkładów
- Pojemność, na
- Zakres temperatury
- Właściwości pokrywy
- W zestawie
- Moc przyłączeniowa
- wymiary
- waga

2  
4 litry  
10 °C do 85 °C  
Zdejmowana, z uchwytem  
Otwór na łyżkę  
1 uchwyt podtrzymujący pokrywę  
2 chochle do zupy  
2,2 kW | 230 V | 50 Hz  
szer. 636 x gł. 357 x wys. 460 mm  
7 kg



### Chafing dish 1/2 BP

500481

UVP\* 216,- PLN

GTIN 4015613366708



- Norma gastronomiczna
- Głębokość pojemnika GN maks.
- Ilość pojemników na pastę do podgrzewania
- W zestawie
- wymiary
- waga

1/2 GN  
65 mm  
1  
1 pojemnik GN  
szer. 375 x gł. 290 x wys. 320 mm  
2,7 kg

### Chafing dish 1/1 BP



- Norma gastronomiczna
- Ilość pojemników na pastę do podgrzewania
- Właściwości pokrywy
- W zestawie

1/1 GN  
2  
Zdejmowana, z uchwytem  
Uchwyt podtrzymujący pokrywę z jednej strony  
1 pojemnik GN

500494



500486



Głębokość  
pojemnika GN  
maks.

wymiary

waga

Nr art.

UVP\*

GTIN

	Głębokość pojemnika GN maks.	wymiary	waga	Nr art.	UVP*	GTIN
Chafing dish 1/1 BP	65 mm	szer. 610 x gł. 350 x wys. 320 mm	4,3 kg	500482	288,- PLN	4015613366715
Chafing dish - zestaw 1/1 BP	65 mm	szer. 610 x gł. 355 x wys. 300 mm	8,6 kg	500486	500,- PLN	4015613439617
Chafing dish 1/1 BP XL	100 mm	szer. 605 x gł. 350 x wys. 305 mm	4,1 kg	500494	340,- PLN	4015613536903

### Podgrzewacz do po. 1/1 BP "Rolltop"

500458

UVP\* 836,- PLN

GTIN 4015613412771



- Norma gastronomiczna
- Głębokość pojemnika GN maks.
- Ilość pojemników na pastę do podgrzewania
- Materiał uchwyty/uchwyty
- Właściwości pokrywy
- W zestawie
- wymiary
- waga

1/1 GN  
65 mm  
2  
Tworzywo sztuczne, ozdobne wykończenie z drewna  
Rolltop  
1 pojemnik GN  
szer. 620 x gł. 350 x wys. 430 mm  
8 kg

## Wyposażenie dodatkowe

### Grzałka elektryczna CD 1/1 BP

- Materiał: Stal szlachetna
- Średnica: 130 mm
- Ochrona przed przegrzaniem: Tak
- Moc przyłączeniowa: 0,45 kW | 230 V | 50/60 Hz
- wymiary: szer. 130 x gł. 140 x wys. 100 mm
- waga: 1,2 kg
- GTIN: 4015613410166



500464

UVP\* 192,- PLN

### Pokrywa Rolltop CD 1/1 E

- Materiał: Stal nikielowo-chromowa
- Przystosowane do: Elektryczne podgrzewacze do potraw
- wymiary: szer. 525 x gł. 330 x wys. 165 mm
- waga: 3,6 kg
- GTIN: 4015613433479



500833

UVP\* 348,- PLN

### Pokrywa Rolltop CD 1/1 BP

- Materiał: Stal nikielowo-chromowa
- Przystosowane do: Podgrzewacze do potraw z pastą do palnika
- wymiary: szer. 535 x gł. 365 x wys. 170 mm
- waga: 3 kg
- GTIN: 4015613412788



500459

UVP\* 380,- PLN

## Pasty do podgrzewaczy



### Pasta do palnika Eco-Fire 180g DS

500663

UVP\* 276,- PLN

GTIN 4015613815817



- Pojemność / puszka 180 g
- Czas spalania / puszka, ok. 2,2 godziny
- wymiary szer. 85 x gł. 85 x wys. 55 mm
- waga 0,23 kg
- Jednostka zamówienia 1 karton o pojemności 48 puszek
- Minimalna ilość zamówienia 4 kartony

### Pasta Bartscher do podgrzewaczy 200g DS

500060

UVP\* 436,- PLN

GTIN 4015613467333



- Pojemność / puszka 200 g
- Czas spalania / puszka, ok. 3,5 godziny
- Jednostka zamówienia 2 kartony (1 karton o pojemności 72 puszek)
- wymiary szer. 85 x gł. 85 x wys. 55 mm
- waga 0,2 kg
- Jednostka zamówienia 1 karton o pojemności 72 puszek
- Minimalna ilość zamówienia 2 kartony



## Chafing dish 6,2L Flexible

500846

UVP\* 1 500,- PLN

GTIN 4015613721101



- Pojemność 6,2 l
- Średnica pojemnika wewnętrznego 390 mm
- Rodzaj ogrzewania zewnętrzne, za pomocą płaskiego pola kuchenki indukcyjnej lub ceramicznej
- Właściwości pokrywy Z wziernikiem  
Mechanizm Soft Close (hydrauliczny zawias pokrywy)  
Zdejmowana, z uchwytem
- W zestawie 1 pojemnik Ø 390 mm, głęb. 65 mm, Stal szlachetna
- Ważna wskazówka Użycie urządzenia wymaga zewnętrznego pola grzewczego
- wymiary szer. 435 x gł. 472 x wys. 185 mm
- waga 5,4 kg

## Chafing dish 2/3 Flexible



- Głębokość pojemnika GN maks. 65 mm
- Rodzaj ogrzewania zewnętrzne, za pomocą płaskiego pola kuchenki indukcyjnej lub ceramicznej
- Właściwości pokrywy Z wziernikiem  
Mechanizm Soft Close (hydrauliczny zawias pokrywy)  
Zdejmowana, z uchwytem
- właściwości regulacja temperatury za pośrednictwem zewnętrznego pola grzewczego  
system podnoszący do pojemników GN
- W zestawie 1 pojemnik GN, głęb. 65 mm, Stal szlachetna
- Ważna wskazówka Użycie urządzenia wymaga zewnętrznego pola grzewczego

	Pojemność	Norma gastronomiczna	wymiary	waga	Nr art.	UVP*	GTIN
Chafing dish 2/3 Flexible	5,2 l	2/3 GN	szer. 400 x gł. 418 x wys. 195 mm	5,5 kg	500847	1 500,- PLN	4015613721118
Chafing dish 1/1 Flexible	8,5 l	1/1 GN	szer. 580 x gł. 420 x wys. 205 mm	7 kg	500507	1 836,- PLN	4015613696003



- ▶ Indukcja czy ceramika – wybór należy do Ciebie
- ▶ możliwość regulacji temperatury za pośrednictwem zewnętrznej zintegrowanej płyty kuchennej



- ▶ Mechanizm Soft Close
- ▶ zdejmowana pokrywa z wziernikiem



- ▶ System podnoszący
- ▶ łatwe wyjmowanie pojemnika GN



- ▶ Zalecamy stosowanie w połączeniu z indukcyjną płytą grzewczą  
IW3-EBBF - Nr art. 105864  
IW10-EBBF - Nr art. 105996  
IW10-EB - Nr art. 114367  
IW3 - Nr art. 105865  
IW10 - Nr art. 114366  
indukcyjny system podtrzymywania ciepła  
IWS650 - Nr art. 105866  
kuchenka indukcyjna  
IK 35-EB - Nr art. 105829

## Witryny grzewcze



### Witryna grzewcza nadstawna R4 4 x 1/3 GN



Mała, ale w sam raz: zajmująca niewiele miejsca witryna nadstawiana do wydawania i prezentacji ciepłych dań.



• Głębokość pojemnika GN maks.

40 mm

• Szyba zabezpieczająca

Tak



• Zakres temperatury

30 °C do 90 °C

• Rodzaj ogrzewania

Ogrzewanie suche

• Pojemnik na wodę do nawilżania powietrza

Nie

• Rodzaj drzwi

Drzwi przesuwne

• Pozycja drzwi

strona tylna

• W zestawie

Pojemniki GN



	Pojemność	Pojemność GN	Moc przyłączeniowa	wymiary	waga	Nr art.	UVP*	GTIN
R4 4 x 1/3 GN	46 l	4 x 1/3 GN	0,5 kW 230 V 50 Hz	szer. 775 mm gł. 420 mm wys. 335 mm	16,2 kg	305058	2 155,- PLN	4015613681818
R6 6 x 1/3 GN	68 l	6 x 1/3 GN	0,8 kW 230 V 50 Hz	szer. 1 135 mm gł. 420 mm wys. 335 mm	24,7 kg	305059	2 595,- PLN	4015613681825

### Witryna grzewcza 1/1 GN THM

**A203195**

UVP\* 7 794,- PLN

GTIN 4015613779935



Dzięki higrometrowi termicznemu witryna nadstawiana doskonale nadaje się do wydawania wyrobów masarskich na stoiskach mięsnych, w stołówkach, barach szybkiej obsługi oraz na stacjach benzynowych. Za pomocą niezależnie załączanej grzałki górnej i dolnej można zapewnić dopływ ciepła w zależności od potrzeb.



• Materiał

CNS 18/10

• Zakres temperatury

Pleksiglas

• Rodzaj ogrzewania

30 °C do 70 °C

• Pojemnik na wodę do nawilżania powietrza

Grzałka górna / dolna

• Rodzaj drzwi

Tak

• Pozycja drzwi

Drzwi unoszone

• właściwości

strona tylna

• W zestawie

Grzałka górna / dolna załączana osobno

Higrometr termiczny

1 pojemnik GN 1/1 GN

1 pojemnik na wodę do nawilżania powietrza

• Moc przyłączeniowa

0,84 kW | 230 V | 50 Hz

• wymiary

szer. 610 x gł. 410 x wys. 395 mm

• waga

20,8 kg

## Witryna grzewcza 5200 2ER



- Ilość półek
- Regulowana wysokość półek
- Szyba zabezpieczająca
- Zakres temperatury
- Rodzaj ogrzewania
- Pojemnik na wodę do nawilżania powietrza
- Rodzaj drzwi

1  
Nie  
Tak  
30 °C do 90 °C  
Ogrzewanie suche  
Tak  
  
Drzwi unoszone



6200 2EK

- ▶ Urządzenie nabladowe z możliwością obustronnej obsługi i praktycznymi drzwiami
- ▶ Oświetlenie LED

	Pojemność	Szyba przednia	Pozycja drzwi	Moc przyłączeniowa	wymiary	waga	Nr art.	UVP*	GTIN
5200 2ER	45 l	Zaokrąglone	strona tylna	0,8 kW 230 V 50 Hz	szer. 560 mm gł. 395 mm wys. 365 mm	14,8 kg	305062	1 836,- PLN	4015613698885
6200 2EK	80 l	Z rantelem	Obustronnie	1 kW 230 V 50 Hz	szer. 700 mm gł. 430 mm wys. 365 mm	17,4 kg	305063	2 195,- PLN	4015613698892

## Witryna grzewcza 5900 2ER

305064

UVP\* 3 191,- PLN

GTIN 4015613711263



Witryna grzewcza gwarantuje utrzymanie odpowiedniej temperatury potraw na dwóch poziomach, nie zajmując przy tym dużo miejsca. Lamy służące do oświetlenia powierzchni ekspozycyjnych, a także umieszczone na tylnej ścianie lustro zapewniają atrakcyjną prezentację dań.

- Pojemność
- Ilość półek
- Regulowana wysokość półek
- Zakres temperatury
- Rodzaj ogrzewania
- Pojemnik na wodę do nawilżania powietrza
- Oświetlenie
- Właściwości

104 l  
1  
Nie  
30 °C do 70 °C  
Grzałka górna / dolna  
Nie  
  
Góra  
górną powierzchnię ekspozycyjną jest ogrzewana również przez grzałkę promiennikową dolnego poziomu  
górną grzałkę górnego poziomu posiada osobną regulację  
0,56 kW | 230 V | 50 Hz  
szer. 630 x gł. 465 x wys. 655 mm  
27,6 kg

- Moc przyłączeniowa
- wymiary
- waga

## Witryna grzewcza Bartscher DeliCompact

306057

UVP\* 2 675,- PLN

GTIN 4015613535500



- Materiał
- Pojemność
- Ilość półek
- Regulowana wysokość półek
- Szyba zabezpieczająca
- Zakres temperatury
- Rodzaj ogrzewania
- Pojemnik na wodę do nawilżania powietrza
- Rodzaj drzwi
- Pozycja drzwi
- Oświetlenie wewnętrzne
- W zestawie

Blacha stalowa  
52 l  
2  
Tak  
Tak  
30 °C do 110 °C  
Ogrzewanie wodą  
Tak  
  
Drzwi skrzydłowe  
strona tylna  
Tak  
1 półka  
1 wyjmowana tacka na wodę (głębokość 1/9 GN, 65 mm)  
1 pojemnik do uzupełniania wody  
1,2 kW | 230 V | 50 Hz  
szer. 390 x gł. 445 x wys. 665 mm  
24,4 kg

- Moc przyłączeniowa
- wymiary
- waga



## Witryna grzewcza, "Bartscher Deli I"



• Materiał

Stal

Lakierowana

Chromowane



• Ilość półek

3

• Regulowana wysokość półek

Tak

• Szyba zabezpieczająca

Tak

• Zakres temperatury

30 °C do 90 °C

• Rodzaj ogrzewania

Ogrzewanie suche

• Pojemnik na wodę do nawilżania powietrza

Tak

• Rodzaj drzwi

Drzwi przesuwne

• Pozycja drzwi

Obustronnie

• Oświetlenie wewnętrzne

Tak

	Pojemność	Moc przyłączeniowa	wymiary	waga	Nr art.	UVP*	GTIN
Bartscher Deli I	110 l	1,84 kW 230 V 50 Hz	szer. 660 mm gł. 470 mm wys. 640 mm	35 kg	306053	2 475,- PLN	4015613437743
Bartscher Deli II	152 l	1,84 kW 230 V 50 Hz	szer. 900 mm gł. 480 mm wys. 590 mm	52 kg	306054	3 275,- PLN	4015613437750
Bartscher Deli III	373 l	2,2 kW 230 V 50 Hz	szer. 1 200 mm gł. 480 mm wys. 790 mm	76 kg	306055	4 595,- PLN	4015613437767

## Witryna grzewcza "Bartscher Deli Plus I"



• Ilość półek

3

• Regulowana wysokość półek

Nie

• Szyba zabezpieczająca

Tak



• Zakres temperatury

30 °C do 90 °C



• Rodzaj ogrzewania

Ogrzewanie suche

• Pojemnik na wodę do nawilżania powietrza

Tak

• Rodzaj drzwi

Drzwi przesuwne

• Oświetlenie

LED

Góra

Osobne włączanie

"Bartscher DeliPlus I-D"



	Pojemność	Pozycja drzwi	Moc przyłączeniowa	wymiary	waga	Nr art.	UVP*	GTIN
Bartscher "Deli Plus I"	120 l	strona tylna	1,1 kW 230 V 50 Hz	szer. 690 mm gł. 600 mm wys. 670 mm	36,2 kg	305053	3 155,- PLN	4015613503035
Bartscher DeliPlus I-D	120 l	Obustronnie	1,1 kW 230 V 50 Hz	szer. 690 mm gł. 590 mm wys. 685 mm	36 kg	305055	3 355,- PLN	4015613525839
Bartscher DeliPlus II	160 l	strona tylna	1,5 kW 230 V 50 Hz	szer. 870 mm gł. 585 mm wys. 685 mm	42,8 kg	305054	3 675,- PLN	4015613503042

## Wózek bufet, grzewczy



### Wózek bufetowy Kids W4110-150U




Mobilne rozwiązanie bufetowe dla najmłodszych, ponieważ dzieci również jedzą oczami i cieszą się, gdy mogą samodzielnie wybrać i sięgnąć po idealnie ciepłe dania.



- Materiał
  - Drewno, laminowane
  - Stal szlachetna
  - Tworzywo sztuczne
- Ilość komór
  - 1
- Wielkość komory, format GN
  - 4 x 1/1 GN
- Głębokość pojemnika GN maks.
  - 150 mm
- Zakres temperatury
  - 30 °C do 90 °C
- Kranik spustowy
  - Tak
- Osłona
  - Tak
- Oświetlenie
  - Lampy grzewcze na podczerwień
  - Osobne włączanie
- Kółka skrętne
  - 5 kółek skrętnych, 2 z możliwością zablokowania
- Właściwości
  - Komora ze stali szlachetnej
  - Zaokrąglone narożniki
- W zestawie
  - 4 poprzeczki: długość 528 mm, szerokość 30 mm
  - Pojemniki GN
- Nie wchodzi w zakres dostawy
- Stan przy dostawie
  - W stanie całkowicie zmontowanym
- Moc przyłączeniowa
  - 2,1 kW | 230 V | 50 Hz
- wymiary
  - szer. 1 425 x gł. 1 160 x wys. 1 200 mm
- waga
  - 96 kg



- ▶ Mobilne rozwiązanie bufetowe dla najmłodszych
- ▶ wysokość obsługi: 700 mm



- ▶ Z półką do przesuwania tac
- ▶ możliwość złożenia
- ▶ wymiary: szer. 1460 x głęb. 250 mm



- ▶ Kolor Wenge



- ▶ Kolor Antracyt

	Kolor	Nr art.	UVP*	GTIN
Wózek bufetowy Kids W4110-150U	Wiąz	125631	16 992,- PLN	4015613758305
Wózek bufetowy Kids W4110-150W	Wenge	125631V1	16 992,- PLN	4015613773032
Wózek bufetowy Kids W4110-150A	Antracyt	125631V2	16 992,- PLN	4015613773049

## Wózek bufetowy W3110-200U




Mobilne rozwiązanie bufetowe o nowoczesnym designie drewna – wózek bufetowy z osłoną higieniczną i oświetleniem LED jest w stanie pomieścić 3-4 pojemniki 1/1 GN, a dzięki wykorzystaniu zasady kąpeli wodnej potrawy w bufecie pozostaną ciepłe i kuszące dla oka.



- Materiał  
Drewno, laminowane  
Stal szlachetna  
Tworzywo sztuczne
- Ilość komór  
1
- Głębokość pojemnika GN maks.  
200 mm
- Zakres temperatury  
30 °C do 90 °C
- Kranik spustowy  
Tak
- Osłona  
Tak
- Oświetlenie  
LED  
Osobne włączanie
- Kółka skrętne  
2 z możliwością zablokowania
- Właściwości  
Komora ze stali szlachetnej
- W zestawie  
Poprzeczki: długość 528 mm, szerokość 30 mm  
Pojemniki GN  
W stanie całkowicie zmontowanym
- Nie wchodzi w zakres dostawy
- Stan przy dostawie



▶ 4 x 1/1 GN



▶ Z półką do przesuwania tac  
▶ możliwość złożenia



▶ Kolor Wenge



▶ Kolor Antracyt

	Kolor	Wielkość komory, format GN	W zestawie	Moc przyłączeniowa	wymiary	waga	Nr art.	UVP*	GTIN
W3110-200U	Wiąz	3 x 1/1 GN	3 poprzeczki	2,262 kW 230 V 50 Hz	szer. 1 170 mm gł. 1 250 mm wys. 1 510 mm	110,6 kg	125633	21 987,- PLN	4015613758558
W3110-200W	Wenge	3 x 1/1 GN	3 poprzeczki	2,262 kW 230 V 50 Hz	szer. 1 170 mm gł. 1 250 mm wys. 1 510 mm	110,6 kg	125633V1	21 987,- PLN	4015613773056
W3110-200A	Antracyt	3 x 1/1 GN	3 poprzeczki	2,262 kW 230 V 50 Hz	szer. 1 170 mm gł. 1 250 mm wys. 1 510 mm	110,6 kg	125633V2	21 987,- PLN	4015613773063
W4110-200U	Wiąz	4 x 1/1 GN	4 poprzeczki	3,016 kW 230 V 50 Hz	szer. 1 495 mm gł. 1 250 mm wys. 1 520 mm	133,54 kg	125634	25 186,- PLN	4015613757803
W4110-200W	Wenge	4 x 1/1 GN	4 poprzeczki	3,016 kW 230 V 50 Hz	szer. 1 495 mm gł. 1 250 mm wys. 1 520 mm	133,54 kg	125634V1	25 186,- PLN	4015613773070
W4110-200A	Antracyt	4 x 1/1 GN	4 poprzeczki	3,016 kW 230 V 50 Hz	szer. 1 495 mm gł. 1 250 mm wys. 1 520 mm	133,54 kg	125634V2	25 186,- PLN	4015613773087



## Wózek bufet., grzew., 3x 1/1GN



Perfekcyjna prezentacja „gorących potraw”.

Wózek bufetowy posiada zintegrowane oświetlenie, osłonę higieniczną z funkcją półki oraz kółka umożliwiające wygodny transport. Jednym słowem: idealne wyposażenie.



- Materiał: Drewno
- Kolor: Teak
- Głębokość pojemnika GN maks.: 150 mm
- Zakres temperatury: 30 °C do 90 °C
- Kranik spustowy: Tak
- Osłona: Tak
- Oświetlenie: Na osłonie
- Kółka skrętne: 4 kółka skrętne, 2 z możliwością zablokowania
- Właściwości:
  - Błat roboczy z granitu Rosa Porrino
  - Komora ze stali szlachetnej
  - Pojemniki GN
  - Zestaw montażowy (łatwy montaż)
- Nie wchodzi w zakres dostawy
- Stan przy dostawie



4x 1/1GN



6x 1/1GN

► Ważna wskazówka: Wymagane 2 oddzielne gniazda zasilające

	Ilość komór	Wielkość komory, format GN	Moc przyłączeniowa	wymiary	waga	Nr art.	UVP*	GTIN
3x 1/1GN	1	3 x 1/1 GN	2 kW 230 V 50/60 Hz	szer. 1 200 mm gł. 880 mm wys. 1 370 mm	112 kg	<b>125614</b>	9 590,- PLN	4015613745381
4x 1/1 GN	1	4 x 1/1 GN	3 kW 230 V 50/60 Hz	szer. 1 490 mm gł. 880 mm wys. 1 370 mm	136 kg	<b>125628</b>	10 593,- PLN	4015613745374
6x 1/1 GN	2	6 x 1/1 GN	4 kW 230 V 50/60 Hz	szer. 2 150 mm gł. 880 mm wys. 1 370 mm	184 kg	<b>125624</b>	13 989,- PLN	4015613745398

### Wyposażenie dodatkowe

#### Półka do tac, 1 szt., 3x 1/1 GN

- Materiał: Stal szlachetna
- wymiary: szer. 1 180 x gł. 380 x wys. 115 mm
- waga: 3,1 kg
- GTIN: 4015613570815



**125502**

UVP\* 1 396,- PLN

#### Półka do tac, 1 szt., 4x 1/1 GN

- Materiał: Stal szlachetna
- wymiary: szer. 1 500 x gł. 310 x wys. 120 mm
- waga: 4 kg
- GTIN: 4015613570846



**125503**

UVP\* 1 592,- PLN

#### Półka do tac, 1 szt., 6x 1/1 GN

- Materiał: Stal szlachetna
- wymiary: szer. 2 100 x gł. 310 x wys. 120 mm
- waga: 5,9 kg
- GTIN: 4015613570860

**125504**

UVP\* 2 515,- PLN

## Wózki do wydawania potraw



### Wózek do wyd. potraw 2 x 1/1 GN podgrz



- Rodzaj ogrzewania
- Ilość komór
- Głębokość pojemnika GN maks.
- Komora z podwójną ścianką
- Zakres temperatury
- Kółka skrętne
- Nie wchodzi w zakres dostawy
- Stan przy dostawie

Ogrzewanie suche  
1  
200 mm  
Tak  
30 °C do 90 °C  
4 kółka skrętne, 2 z możliwością zablokowania  
Pojemniki GN  
Zestaw montażowy (łatwy montaż)

Wielkość komory,  
format GN

	Wielkość komory, format GN	Moc przyłączeniowa	wymiary	waga	Nr art.	UVP*	GTIN
Wózek do wyd. potraw 2 x 1/1 GN podgrz	2 x 1/1 GN	1 kW 230 V 50 Hz	szer. 650 mm gł. 820 mm wys. 855 mm	32 kg	200254	4 875,- PLN	4015613505312
Wózek do wyd. potraw 3x1/1GN podgrz	3 x 1/1 GN	2 kW 230 V 50 Hz	szer. 650 mm gł. 1 200 mm wys. 855 mm	41 kg	200255	5 991,- PLN	4015613505329

### Wózek do wydawania potraw WB2110



- Rodzaj ogrzewania
- Głębokość pojemnika GN maks.
- Zakres temperatury
- Strefy grzewcze osobno regulowane
- Kranik spustowy wody
- Kółka skrętne
- Nie wchodzi w zakres dostawy
- Stan przy dostawie

Ogrzewanie wodą  
200 mm  
30 °C do 90 °C  
Tak  
Tak  
4 kółka skrętne, 2 z możliwością zablokowania  
Pojemniki GN  
W stanie całkowicie zmontowanym



▶ Ogrzewanie wodą  
▶ Strefy grzewcze regulowane osobno



▶ Kurek spustowy wody

	Ilość komór	Wielkość komory, format GN	Moc przyłączeniowa	wymiary	waga	Nr art.	UVP*	GTIN
WB2110	2	2 x 1/1 GN	1,4 kW 230 V 50-60 Hz	szer. 655 mm gł. 900 mm wys. 910 mm	38,8 kg	200261	5 591,- PLN	4015613671789
WB3110	3	3 x 1/1 GN	2,1 kW 230 V 50-60 Hz	szer. 655 mm gł. 1 300 mm wys. 910 mm	54 kg	200262	7 114,- PLN	4015613671802

## Lampy grzewcze



### Lampa grzewcza IWL250D SI



- Materiał
- Rodzaj źródła ciepła
- oprawa
- wersja przewodu zasilającego

- właściwości
- W zestawie

- Moc przyłączeniowa
- wymiary

Stal  
Lakierowana  
lampa/lampy na podczerwień  
E27  
Przewód spiralny  
długość przewodu: od 650 mm do 1600 mm  
system ruchu wahadłowego  
wentylowany reflektor stalowy

właściwości

W zestawie

1 lampa na podczerwień (Philips Incandescent), kolor szkła: przezroczysty  
elektryczny materiał podłączeniowy  
0,25 kW | 230 V | 50 Hz  
szer. 230 x gł. 230 x wys. 250 mm

	Kolor	waga	Nr art.	UVP*	GTIN
Lampa grzewcza IWL250D SI	srebrny, mat	1,04 kg	114278	500,- PLN	4015613715933
Lampa grzewcza IWL250D SW	czarny, mat	1,04 kg	114273	500,- PLN	4015613712703
Lampa grzewcza IWL250D CHR	srebrny, wysoki połysk	0,95 kg	114279	596,- PLN	4015613739274
Lampa grzewcza IWL250D KU	miedź, wysoki połysk	1,04 kg	114274	596,- PLN	4015613712727
Lampa grzewcza IWL250D GO	złoty, wysoki połysk	1,04 kg	114275	596,- PLN	4015613712734

### Wyposażenie dodatkowe

#### Lampa na podczerwień IWL250D

- Wersja: podczerwień, Philips Incandescent 230-250 V BR125
- gwint: E27
- Moc przyłączeniowa: 0,25 kW | 230 V | 50 Hz
- wymiary: szer. 125 x gł. 125 x wys. 180 mm
- waga: 0,12 kg
- GTIN: 4015613692562

114271

UVP\* 72,- PLN



#### Lampa na podczerwień IWL250D-W

- Wersja: podczerwień, Philips Incandescent 230-250 V BR125, kolor szkła: przezroczysty
- gwint: E27
- Moc przyłączeniowa: 0,25 kW | 230 V | 50 Hz
- wymiary: szer. 125 x gł. 125 x wys. 173 mm
- waga: 0,1 kg
- GTIN: 4015613715131

114277

UVP\* 72,- PLN



### Lampa grzewcza IWL250ST

114270

UVP\* 820,- PLN

GTIN 4015613686417



- Wersja
- Rodzaj źródła ciepła
- oprawa
- wersja przewodu zasilającego
- właściwości

- W zestawie

- Moc przyłączeniowa
- wymiary
- waga

Urządzenie nastolne  
Ruchome ramię lampy  
lampa/lampy na podczerwień  
E27  
długość przewodu: 1,3 m  
Wysokość w świetle: zmienna (maks. 520 mm)  
wentylowany reflektor stalowy

1 lampa na podczerwień (Philips IR250), kolor szkła: przezroczysty  
0,25 kW | 230 V | 50/60 Hz  
szer. 200 x gł. 250 x wys. 700 mm  
6,1 kg

## Mostki grzewcze



### Mostek grzewczy I2WL552 1/1



- Materiał
- Głębokość pojemnika GN maks.



- Rodzaj źródła ciepła
- moc pojedynczego źródła ciepła
- źródła ciepła osobno załączane



- Ważna wskazówka
- Stan przy dostawie

Aluminium  
65 mm  
lampa/lampy na podczerwień  
0,275 kW  
Nie  
dostawa bez pojemników GN  
Zestaw montażowy (łatwy montaż)



	Wielkość komory, format GN	ilość źródeł światła	Zakres temperatury do	Moc przyłączeniowa	wymiary	waga	Nr art.	UVP*	GTIN
I2WL552 1/1	1/1 GN	2	70 °C	0,55 kW 230 V 50 Hz	szer. 620 mm gł. 425 mm wys. 358 mm	1,6 kg	114282	556,- PLN	4015613779874
I3WL820 2/1 GN	2/1 GN	3	58 °C	0,825 kW 230 V 50 Hz	szer. 810 mm gł. 340 mm wys. 610 mm	2,1 kg	114267	580,- PLN	4015613676326

### Wyposażenie dodatkowe

#### Lampa na podczerwień IWL250D-WS

- gwint: E27
- Moc przyłączeniowa: 0,25 kW | 230 V | 50 Hz
- wymiary: szer. 120 x gł. 120 x wys. 142 mm
- waga: 0,1 kg
- GTIN: 4015613717135



114258

UVP\* 42,- PLN

### Mostek grzewczy IHR1000 1/1

A114001

UVP\* 1 100,- PLN

GTIN 4015613432526



- Wielkość komory, format GN
- Głębokość pojemnika GN maks.



- Rodzaj źródła ciepła
- Ilość grzałek



- Moc każdej grzałki
- Zakres temperatury
- W zestawie

1/1 GN  
50 mm  
Grzałka/grzałki IR  
1  
0,9 kW  
22 °C do 53 °C  
1 pojemnik GN 1/1 GN, głębokość 65 mm, stal szlachetna  
1 blacha perforowana  
1 kW | 230 V | 50 Hz  
szer. 335 x gł. 570 x wys. 505 mm  
8,3 kg

- Moc przyłączeniowa
- wymiary
- waga

## Mostek grzewczy I1WL40



- Materiał powierzchni płyty grzewczej
- Rodzaj źródła ciepła
- moc pojedynczego źródła ciepła
- Zakres temperatury
- źródła ciepła osobno załączane
- Osłona

szkło ceramiczne  
lampa/lampy na podczerwień  
0,25 kW  
30 °C do 85 °C  
Tak  
Tak



- ▶ 2 lampy na podczerwień, regulowane osobno
- ▶ 2 szkło-ceramiczne płyty grzewcze, regulowane osobno

	Ilość stref grzewczych	Ilość źródeł światła	Wysokość w świetle	Moc przyłączeniowa	wymiary	waga	Nr art.	UVP*	GTIN
I1WL40	1	1	230 mm	0,4 kW 230 V 50-60 Hz	szer. 380 mm gł. 555 mm wys. 560 mm	7,5 kg	114263	1 116,- PLN	4015613655376
I2WL800	2	2	300 mm	0,8 kW 230 V 50-60 Hz	szer. 740 mm gł. 565 mm wys. 570 mm	14 kg	114272	1 836,- PLN	4015613692272

## Mostek grzewczy TR I2WL950



- Ilość stref grzewczych
- Rodzaj źródła ciepła
- Zakres temperatury
- źródła ciepła osobno załączane
- Osłona
- Wysokość w świetle

1  
lampa/lampy na podczerwień  
30 °C do 90 °C  
Tak  
Tak  
490 mm



	Ilość źródeł światła	Moc przyłączeniowa	wymiary	waga	Nr art.	UVP*	GTIN
TR I2WL950	2	0,95 kW   230 V   50 Hz	szer. 850 x gł. 650 x wys. 800 mm	19 kg	A114245	3 515,- PLN	4015613389684
TR I3WL1350	3	1,35 kW   230 V   50 Hz	szer. 1 270 x gł. 650 x wys. 800 mm	28 kg	A114250	4 555,- PLN	4015613389691

## Wyposażenie dodatkowe

### Lampa na podczerwień IWL250D-W

- Wersja: podczerwień, Philips Incandescent 230-250 V BR125, kolor szkła: przezroczysty
- gwint: E27
- Moc przyłączeniowa: 0,25 kW | 230 V | 50 Hz
- wymiary: szer. 125 x gł. 125 x wys. 173 mm
- waga: 0,1 kg
- GTIN: 4015613715131



114277

UVP\* 72,- PLN

### Lampa na podczerwień IWL250D

- Wersja: podczerwień, Philips Incandescent 230-250 V BR125
- gwint: E27
- Moc przyłączeniowa: 0,25 kW | 230 V | 50 Hz
- wymiary: szer. 125 x gł. 125 x wys. 180 mm
- waga: 0,12 kg
- GTIN: 4015613692562



114271

UVP\* 72,- PLN



## Mostek grzewczy IHR650



Mostek grzewczy na podczerwień – elastyczne zastosowanie jako urządzenie wolnostojące lub podwieszane do sufitu

- Rodzaj źródła ciepła
- Ilość grzałek
- Wersja
- Wysokość w świetle
- Właściwości
- Nie wchodzi w zakres dostawy
- Moc przyłączeniowa

Grzałka/grzałki IR  
1  
Gotowe do montażu  
360 mm  
Przygotowane do montażu nóżek lub łańcucha  
Nóżki, łańcuch  
230 V | 50/60 Hz



► Przygotowany do montażu nóżek lub łańcucha

	Moc każdej grzałki	Moc przyłączeniowa	wymiary	waga	Nr art.	UVP*	GTIN
IHR650	0,65 kW	0,65 kW	szer. 760 x gł. 225 x wys. 65 mm	2,8 kg	114001	996,- PLN	4015613451749
IHR800	0,8 kW	0,8 kW	szer. 920 x gł. 225 x wys. 65 mm	3,3 kg	114002	1 076,- PLN	4015613452142
IHR950	0,95 kW	0,95 kW	szer. 1 070 x gł. 225 x wys. 65 mm	3,6 kg	114003	1 156,- PLN	4015613452159
IHR1100	1,1 kW	1,1 kW	szer. 1 220 x gł. 225 x wys. 65 mm	4 kg	114005	1 276,- PLN	4015613466538
IHR1250	1,25 kW	1,25 kW	szer. 1 370 x gł. 225 x wys. 65 mm	4,3 kg	114004	1 356,- PLN	4015613452166
IHR1730	1,73 kW	1,73 kW	szer. 1 830 x gł. 225 x wys. 65 mm	5,6 kg	114006	1 592,- PLN	4015613466545

## Wyposażenie dodatkowe

Stopa do mostka grzewczego, para

- wymiary: szer. 270 x gł. 25 x wys. 425 mm
- waga: 0,72 kg
- GTIN: 4015613452258



114000

UVP\* 356,- PLN

## Mostek grzewczy WBS800 I1HR



- Rodzaj źródła ciepła
- Moc każdej grzałki
- Wysokość w świetle
- Właściwości
- Moc przyłączeniowa

Grzałka/grzałki IR  
0,2 kW  
290 mm  
Z rantem 30 - 40 mm ze wszystkich stron  
Nóżki z rury kwadratowej 25 x 25 mm  
230 V | 50/60 Hz

	Ilość grzałek	Moc przyłączeniowa	wymiary	waga	Nr art.	UVP*	GTIN
WBS800 I1HR	1	0,2 kW	szer. 800 x gł. 300 x wys. 400 mm	8 kg	112081	2 715,- PLN	4015613656311
WBS1000 I2HR	2	0,4 kW	szer. 1 000 x gł. 300 x wys. 400 mm	9 kg	112101	2 875,- PLN	4015613656328
WBS1200 I3HR	3	0,6 kW	szer. 1 200 x gł. 300 x wys. 400 mm	11 kg	112122	3 395,- PLN	4015613656335
WBS1400 I3HR	3	0,6 kW	szer. 1 400 x gł. 300 x wys. 400 mm	12 kg	112141	3 515,- PLN	4015613650197
WBS1600 I3HR	3	0,6 kW	szer. 1 600 x gł. 300 x wys. 400 mm	14 kg	112161	3 591,- PLN	4015613656342
WBS1800 I4HR	4	0,8 kW	szer. 1 800 x gł. 300 x wys. 400 mm	17,4 kg	112181	4 195,- PLN	4015613656359
WBS2000 I4HR	4	0,8 kW	szer. 2 000 x gł. 300 x wys. 400 mm	18 kg	112201	4 391,- PLN	4015613656366

## Płyta grzewcza WP1200

A114365

UVP\* 260,- PLN

GTIN 4015613687254



- Wymiary powierzchni odstawczej
- Czas nagrzewania
- Czas utrzymania ciepła maks.
- Ochrona przed przegrzaniem
- Właściwości

szer. 600 x gł. 200 mm  
7 minut (100 °C)  
37 min.

Tak

Po podłączeniu do prądu płyta grzewcza nagrzewa się automatycznie do maks. temperatury 100 °C

Przewód odłączony

1,2 kW | 230 V | 50/60 Hz

szer. 730 x gł. 215 x wys. 62 mm

4 kg

- Moc przyłączeniowa
- wymiary
- waga

## Płyta grzewcza WP150 1/1



- Materiał płyty grzewczej
- Zakres temperatury
- Ochrona przed przegrzaniem
- Nie wchodzi w zakres dostawy

Szkło

30 °C do 95 °C

Tak

Pojemniki GN

	Norma gastronomiczna	Moc przyłączeniowa	wymiary	waga	Nr art.	UVP*	GTIN
WP150 1/1	1/1 GN	0,15 kW   230 V   50/60 Hz	szer. 570 x gł. 335 x wys. 40 mm	3,4 kg	114356	636,- PLN	4015613416755
WP300 2/1	2/1 GN	0,3 kW   230 V   50/60 Hz	szer. 670 x gł. 550 x wys. 40 mm	5,9 kg	114357	876,- PLN	4015613416762

## Płyta grzewcza WP230S-EB 1/1

114371

UVP\* 436,- PLN

GTIN 4015613783468



- Materiał płyty grzewczej
- Norma gastronomiczna
- Wymiary powierzchni odstawczej
- Zakres temperatury
- Regulacja temperatury

SCHOTT CERAN®

1/1 GN

szer. 520 x gł. 270 mm

50 °C do 95 °C

3 stopnie

50 °C | 70 °C | 95 °C

Tak

Pojemniki GN

0,23 kW | 230 V | 50-60 Hz

szer. 545 x gł. 340 x wys. 47 mm

2,9 kg

- Nadaje się do zabudowy
- Nie wchodzi w zakres dostawy
- Moc przyłączeniowa
- wymiary
- waga



- ▶ Płyta grzewcza do zabudowy
- ▶ Możliwość wykorzystania również jako urządzenie nabladowe



- ▶ 3-stopniowa regulacja temperatury
- ▶ 50°C, 70°C i 95°C

## Płyta grzewcza WP250



- Zakres temperatury
- Ochrona przed przegrzaniem

35 °C do 95 °C

Tak

	Moc przyłączeniowa	wymiary	waga	Nr art.	UVP*	GTIN
WP250	0,25 kW   230 V   50/60 Hz	szer. 500 x gł. 375 x wys. 64 mm	5 kg	114360	636,- PLN	4015613504957
WP450	0,45 kW   230 V   50/60 Hz	szer. 900 x gł. 450 x wys. 64 mm	13,2 kg	114361	916,- PLN	4015613504964
WP600	0,6 kW   230 V   50/60 Hz	szer. 1 000 x gł. 500 x wys. 64 mm	16 kg	114362	1 116,- PLN	4015613504971

## Indukcyjna płyta grzewcza



### Indukcyjna płyta grzewcza IW3



Design tej płyty grzewczej korzystnie wpłynie na atrakcyjność każdego bufetu. Praktyczne rozwiązanie polegające na połączeniu i podłączeniu 4 urządzeń w jednym obwodzie elektrycznym za pomocą opcjonalnie dostępnego przewodu dodatkowo zadba o spójną, wysokiej jakości prezentację podczas wydawania potraw.

- Materiał: Stal
- Materiał powierzchni grzewczej: Szkło
- Wymiary powierzchni szyby: szer. 390 x gł. 390 mm
- wydajność maks.: 300 W
- Ilość stopni temperatury: 12
- Zakres temperatury: 40 °C do 95 °C
- Interwały ustawienia temperatury: 5 °C
- Ochrona przed przegrzaniem: Tak
- Możliwość łączenia: Możliwość szeregowego podłączenia 4 urządzeń w 1 obwodzie elektrycznym
- Moc przyłączeniowa: 0,3 kW | 230 V | 50-60 Hz
- wymiary: szer. 395 x gł. 395 x wys. 98 mm
- waga: 5,6 kg



	Kolor	Nr art.	UVP*	GTIN
IW3	Czarny Srebrny	105865	4 875,- PLN	4015613746838
IW3-SW	Czarny	105867	5 191,- PLN	4015613773117

### Indukcyjna płyta grzewcza IW10

114366

UVP\* 676,- PLN

GTIN 4015613714806



W strefie bufetowej, podczas gotowania na oczach gości lub w cateringu: w przystosowanych do indukcji garnkach, patelniach i podgrzewaczach do potraw bez problemu utrzymasz ich ciepło.

- Materiał powierzchni grzewczej: Szkło
- Wymiary powierzchni szyby: szer. 460 x gł. 315 mm
- wydajność maks.: 1000 W
- Ilość stopni temperatury: 11
- Zakres temperatury: 50 °C do 100 °C
- Interwały ustawienia temperatury: 5 °C
- Ochrona przed przegrzaniem: Tak
- Właściwości: uchwyty do noszenia, po bokach  
Sygnał dźwiękowy w przypadku braku naczyń do gotowania
- Moc przyłączeniowa: 1 kW | 230 V | 50 Hz
- wymiary: szer. 530 x gł. 340 x wys. 65 mm
- waga: 5,77 kg



## Indukcyjna płyta grzewcza IW3-EBBF

105864

UVP\* 4 791,- PLN

GTIN 4015613746821



Płyta grzewcza w wariancie do zabudowy stanowi idealne rozwiązanie, które cieszy się swoją prostotą podczas wydawania potraw w każdej postaci. Dla uzyskania wizualnej spójności istnieje możliwość połączenia i podłączenia 4 urządzeń w jednym obwodzie elektrycznym dzięki opcjonalnie dostępnemu przewodowi.

- Materiał Stal
- Materiał powierzchni grzewczej Szkło
- Średnica powierzchni grzewczej 195 mm
- wydajność maks. 300 W
- Ilość stopni temperatury 12
- Zakres temperatury 40 °C do 95 °C
- Interwały ustawienia temperatury 5 °C
- Ochrona przed przegrzaniem Tak
- Nadaje się do zabudowy Tak
- Panel obsługi Osobno
- długość przewodu: 0,65 m
- Możliwość łączenia Możliwość szeregowego podłączenia 4 urządzeń w 1 obwodzie elektrycznym
- Ważna wskazówka Nie nadaje się do użytku jako urządzenie nablatowe
- Moc przyłączeniowa 0,3 kW | 230 V | 50 Hz
- wymiary szer. 280 x gł. 280 x wys. 95 mm
- waga 4,2 kg

## Indukcyjna płyta grzewcza IW10-EB

114367

UVP\* 756,- PLN

GTIN 4015613715704



Prosta obsługa, precyzyjna regulacja temperatury w zakresie od 40°C do 100°C, jak również duża powierzchnia grzewcza zapewnią optymalne warunki na etapie przygotowań, podczas wydawania potraw oraz przy bufecie – niezależnie od tego, czy do gotowania używasz naczyń okrągłych czy kwadratowych.

- Materiał powierzchni grzewczej Szkło
- Wymiary powierzchni szyby szer. 455 x gł. 310 mm
- wydajność maks. 1000 W
- Ilość stopni temperatury 13
- Zakres temperatury 40 °C do 100 °C
- Interwały ustawienia temperatury 5 °C
- Ochrona przed przegrzaniem Tak
- Nadaje się do zabudowy Tak
- Możliwość łączenia Możliwość szeregowego podłączenia 3 urządzeń w 1 obwodzie elektrycznym
- Właściwości Możliwość wykorzystania również jako urządzenie nastolne
- Moc przyłączeniowa 1 kW | 230 V | 50 Hz
- wymiary szer. 490 x gł. 345 x wys. 67 mm
- waga 5,4 kg

## Indukcyjna płyta grzewcza IW10-EBBF

105996

UVP\* 900,- PLN

GTIN 4015613715421



Płyta grzewcza do zabudowy – dzięki oddzielnemu panelowi obsługi – doskonale nadaje się do utrzymania temperatury potraw w zależności od potrzeb. Dzięki prostej obsłudze i precyzyjnej regulacji temperatury w zakresie od 50°C do 100°C idealnie sprawdzi się w ciepłym bufecie.

- Materiał powierzchni grzewczej Szkło
- Średnica powierzchni grzewczej 280 mm
- wydajność maks. 1000 W
- Ilość stopni temperatury 6
- Zakres temperatury 50 °C do 100 °C
- Interwały ustawienia temperatury 10 °C
- Ochrona przed przegrzaniem Tak
- Nadaje się do zabudowy Tak
- Panel obsługi Osobno
- długość przewodu: 0,75 m
- Możliwość łączenia Możliwość szeregowego podłączenia 3 urządzeń w 1 obwodzie elektrycznym
- Właściwości Możliwość wykorzystania również jako urządzenie nastolne
- Moc przyłączeniowa 1 kW | 230 V | 50 Hz
- wymiary szer. 320 x gł. 370 x wys. 80 mm
- waga 3,5 kg

## Wyposażenie dodatkowe

### Przewód łączący IW3

- Długość przewodu: 1,55 m
- Przystosowane do:  
Indukcyjna płyta grzewcza IW3  
Indukcyjna płyta grzewcza IW3-EBBF  
Indukcyjna płyta grzewcza IW3-SW
- wymiary: szer. 225 x gł. 340 x wys. 20 mm
- waga: 0,17 kg
- GTIN: 4015613809670



105868

UVP\* 236,- PLN



## Indukcyjny system podtrzymywania ciepła IWS650

105866

UVP\* 9 794,- PLN

GTIN 4015613812687



Dzięki „niewidzialnemu” indukcyjnemu systemowi podtrzymywania ciepła blat roboczy może być użytkowany opcjonalnie jako powierzchnia grzewcza lub robocza. Po zamontowaniu pod blatem roboczym wydajna technologia umożliwia podgrzewanie podgrzewacza do potraw do 100°C, podczas gdy temperatura blatu roboczego osiąga maksymalnie 35°C.


- wydajność maks. 650 W
- Maksymalna temperatura blatu roboczego 35 °C
- Odpowiedni materiał blatu roboczego Szkló  
Ceramika  
Marmurowy  
Kwarcowy  
Kamień
- Odpowiednia grubość blatu roboczego 4 - 20 mm
- Ilość stopni mocy 20
- Zakres temperatury indukcyjnego systemu podtrzymywania ciepła do 55 °C
- Zakres temperatury podgrzewacza do potraw do 100 °C
- Ochrona przed przegrzaniem Tak
- Panel obsługi długość przewodu: 2 m  
Osobno
- Przystosowane podgrzewacze do potraw 1/1 GN  
2/3 GN  
Okrągłe do 40 cm
- właściwości Zmywalny filtr powietrza
- W zestawie 1 silikonowa podkładka dystansowa
- Moc przyłączeniowa 0,65 kW | 230 V | 50 Hz
- wymiary szer. 390 x gł. 390 x wys. 96 mm
- waga 10 kg



- ▶ Indukcyjny system podtrzymywania ciepła zapewnia większą elastyczność
- ▶ Montaż pod blatem roboczym
- ▶ Blat roboczy do opcjonalnego wykorzystania jako powierzchnia grzewcza lub robocza



- ▶ Zakres temperatury indukcyjnego systemu podtrzymywania ciepła: do 55°C
- ▶ Zakres temperatury podgrzewacza do potraw: do 100°C



- ▶ Silikonowa podkładka dystansowa
- ▶ Do optymalnego przenoszenia ciepła bez rozgrzewania powierzchni roboczej
- ▶ Maksymalna temperatura blatu roboczego: 35°C



## Podgrzewacz T12

A120814

UVP\* 412,- PLN

GTIN 4015613687285



- Pojemność talerzy
- Średnica talerza maks.

12  
280 mm



- Zakres temperatury do
- Moc przyłączeniowa

65 °C  
0,3 kW | 230 V | 50 Hz  
szer. 320 x gł. 250 x wys. 105 mm



- wymiary
- waga

2,9 kg

## Podgrzewacz do 30-40 talerzy, CrNi

103069

UVP\* 2 791,- PLN

GTIN 4015613475592



- Pojemność talerzy
- Średnica talerza maks.

30 - 40  
320 mm



- Zakres temperatury
- Rodzaj drzwi

30 °C do 80 °C  
Drzwi obrotowe



- Moc przyłączeniowa
- wymiary
- waga

0,6 kW | 230 V | 50 Hz  
szer. 465 x gł. 465 x wys. 565 mm  
22,4 kg

## Podajnik talerzy 2x50 talerzy 2,0kW

103065

UVP\* 6 634,- PLN

GTIN 4015613437774



- Średnica talerza maks.
- Pojemność talerzy

300 mm  
2 x 50



- Ilość płyt grzewczych
- Zakres temperatury

Maks. 2 x 32 kg  
2



- Kółka skrętne

30 °C do 110 °C  
4 kółka skrętne, 2 z możliwością zablokowania

- W zestawie
- Moc przyłączeniowa
- wymiary
- waga

2 pokrywy, tworzywo sztuczne  
2 kW | 230 V | 50 Hz  
szer. 435 x gł. 820 x wys. 1 025 mm  
54 kg

## Szafka grz., 1D, 25-30 talerzy



- Średnica talerza maks.
- Zakres temperatury

320 mm  
30 °C do 85 °C



- Rodzaj drzwi
- Możliwość zmiany kierunku otwierania drzwi

Drzwi skrzydłowe  
Nie



- Ilość półek
- Regulowana wysokość półek

1  
Tak



	Pojemność talerzy	Ilość drzwi	Moc przyłączeniowa	wymiary	waga	Nr art.	UVP*	GTIN
Szafka grz., 1D, 25-30 talerzy	25 - 30	1	0,4 kW 230 V 50 Hz	szer. 400 mm gł. 460 mm wys. 550 mm	21,2 kg	103064	1 556,- PLN	4015613405704
Szafka grz., 1D, 55-60 talerzy	55 - 60	1	0,75 kW 230 V 50 Hz	szer. 450 mm gł. 495 mm wys. 855 mm	32,2 kg	103063	1 916,- PLN	4015613398594
Szafka grz., 2D, 110-120 talerzy	110 - 120	2	1,2 kW 230 V 50 Hz	szer. 750 mm gł. 495 mm wys. 855 mm	46 kg	103122	3 191,- PLN	4015613398600

## Podgrzewacz do filiżanek T160

103048

UVP\* 516,- PLN

GTIN 4015613672250



• Materiał

Aluminium



• Pojemność dla filiżanek maks.

Tworzywo sztuczne

• Średnica filiżanek maks.

16

• Wymiary leja na szklanki

90 mm

• Zakres temperatury

Ø 95 mm | Wysokość: 300 mm

• Moc przyłączeniowa

47 °C do 52 °C

• wymiary

0,11 kW | 230 V | 50/60 Hz

• waga

szer. 290 x gł. 210 x wys. 350 mm

2,2 kg

## Podgrzewacz do 48 filiżanek, StCrNi

103067

UVP\* 1 676,- PLN

GTIN 4015613469218



• Materiał

Aluminium



• Pojemność dla filiżanek maks.

48

• Średnica filiżanek maks.

90 mm

• Wymiary leja na szklanki

Ø 95 mm | Wysokość: 300 mm

• Zakres temperatury

30 °C do 45 °C

• Właściwości

4 kubki na łyżeczki do herbaty, zdejmowane

• Moc przyłączeniowa

Z obrotowym cokołem

• wymiary

0,2 kW | 230 V | 50 Hz

• waga

szer. 360 x gł. 360 x wys. 415 mm

7,5 kg

## Podgrzewacz do filiżanek TA720

103076

UVP\* 1 796,- PLN

GTIN 4015613708867



• Pojemność dla filiżanek maks.

72

• Zakres temperatury do

60 °C



• Termostat bezpieczeństwa

Tak



• Wysokość wewnątrz, na

175 mm

• Właściwości

Z powierzchnią do odkładania przedmiotów,

• Moc przyłączeniowa

wymiary: szer. 250 x głęb. 250 mm

• wymiary

0,14 kW | 230 V | 50/60 Hz

• waga

szer. 320 x gł. 345 x wys. 550 mm

10,7 kg

## Podgrzewacz do filiżanek TA1440

103079

UVP\* 3 591,- PLN

GTIN 4015613756837



• Pojemność dla filiżanek maks.

103

• Zakres temperatury

30 °C do 60 °C



• Termostat bezpieczeństwa

Tak



• Wysokość wewnątrz, na

180 mm

• Wymiary powierzchni odstawczej

szer. 285 x gł. 335 mm

• Moc przyłączeniowa

0,3 kW | 230 V | 50 Hz

• wymiary

szer. 310 x gł. 420 x wys. 540 mm

• waga

14,4 kg

## Fontanny do czekolady



### Fontanna do czekolady SB 325-1

900007

UVP\* 2 235,- PLN

GTIN 4015613767789



Absolutny hit każdej imprezy – Delektuj się świeżymi owocami z roztopioną, kremową czekoladą. Ten dynamiczny deser rozpuści każdego gościa.



- Pojemność
- Zakres temperatury do
- Regulacja temperatury
- Lampka kontrolna
- Właściwości

2,5 kg

68 °C

Bezstopniowo

urządzenie pracuje

Zdemontowane blachy kaskady, nadają się do mycia w zmywarce

Niezależna regulacja temperatury i napędu

0,325 kW | 230 V | 50/60 Hz

szer. 330 x gł. 330 x wys. 480 mm

8,3 kg

- Moc przyłączeniowa
- wymiary
- waga

### Witryna bufetowa "mała", plastik



- Materiał
- Kolor
- Uzupełnianie
- Oslona

Tworzywo sztuczne

Biały

Obustronnie

Możliwość zdjęcia

Pleksiglas



	Ilość poziomów	wymiary	waga	Nr art.	UVP*	GTIN
Witryna bufetowa "mała", plastik	1	szer. 390 x gł. 260 x wys. 170 mm	1 kg	A500403	140,- PLN	4015613285702
Witrynka bufetowa "duża", plastik	1	szer. 470 x gł. 315 x wys. 195 mm	1,7 kg	A500404	236,- PLN	4015613285719
Witryna bufetowa podwójna, plastik	2	szer. 470 x gł. 315 x wys. 415 mm	3,1 kg	A500405	408,- PLN	4015613285726

### Witryna bufetowa 70L

700355

UVP\* 1 356,- PLN

GTIN 4015613667614



- Materiał
- Uzupełnianie
- Właściwości
- wymiary
- waga

Szkló

Pleksiglas

od strony obsługi

Półki zamontowane na stałe

szer. 360 x gł. 600 x wys. 515 mm

13,2 kg





## Witryna bufetowa 5400 2E-K

700356

UVP\* 996,- PLN

GTIN 4015613688954



Do prezentacji żywności niewrażliwej na temperaturę. Wyeksponowane na 2 poziomach artykuły jak np. ciastka, suche ciasta, czekoladki oraz kanapki / sandwiche można wyjmować z obu stron.

- Uzupełnianie
- Właściwości

- wymiary
- waga

Obustronnie

wymiary otworu drzwiowego: dół szer. 540 x wys. 150 mm, góra szer. 540 x wys. 120 mm  
Spód wkładany z możliwością wyjęcia  
drzwi z blokadą  
szer. 550 x gł. 375 x wys. 370 mm  
11,6 kg



## Witryna bufetowa 3850 3E-K

700357

UVP\* 1 636,- PLN

GTIN 4015613692616



Zajmująca niewiele miejsca witryna bufetowa oferuje powierzchnię ekspozycyjną na 3 poziomach. Witryna zapewnia możliwość atrakcyjnej prezentacji żywności niewrażliwej na temperaturę, np. ciastek, suchych ciast, czekoladek i kanapek / sandwichów.

- Uzupełnianie
- Właściwości

- wymiary
- waga

od strony obsługi

wymiary drzwi: szer. 400 x wys. 600 mm  
Spód wkładany z możliwością wyjęcia  
spody wkładane z możliwością wyjęcia,  
drzwi z blokadą  
szer. 405 x gł. 335 x wys. 620 mm  
17,2 kg



## Dozownik płatków śniadaniowych



- Materiał
- Wysokość misek, maks.
- Właściwości
- Nie wchodzi w zakres dostawy

Tworzywo sztuczne

Błacha stalowa

Lakierowana

75 mm

Pojemnik odporny na zarysowania

Nadaje się do montażu ściennego

Materiał mocujący



	Ilość dozowników	Pojemność	wymiary	waga	Nr art.	UVP*	GTIN
Dozownik płatków śniadaniowych	1	3,5 litra	szer. 180 x gł. 170 x wys. 395 mm	1,8 kg	500377	260,- PLN	4015613527260
Dozownik płatków śniadan., podw.	2	2 x 3,5 litra	szer. 360 x gł. 170 x wys. 395 mm	3,7 kg	500378	460,- PLN	4015613531793
Potrójny dozownik płatków śniad.	3	3 x 3,5 litra	szer. 540 x gł. 170 x wys. 395 mm	5,6 kg	500379	716,- PLN	4015613635675



## TECHNIKA CHŁODZENIA

To się dopiero nazywa mieć wybór: od dużych urządzeń, takich jak lodówki i zamrażarki, witryny do ciast i regały chłodnicze, po kostkarki i łuskarki do lodu – tu znajdziesz wszystko, co potrzebne do bezpiecznego przechowywania i utrzymania świeżości.

## Stół chłodniczy Mini 900T1S2



- Szafki w standardowym formacie
- Wymiary szafki
- Szuflady w standardowym formacie
- Wymiary szuflady
- Chłodzenie
- Zakres temperatury
- Klasa klimatyczna
- Właściwości



- Moc przyłączeniowa
- wymiary

1/1 GN  
szer. 428 x gł. 497 x wys. 590 mm  
1/1 GN  
szer. 304 x gł. 515 x wys. 140 mm  
Powietrze obiegowe  
0 °C do 10 °C  
4  
Filtr ze stali szlachetnej przystosowany do mycia w zmywarce  
Dobrze dostępna jednostka techniczna  
0,204 kW | 230 V | 50 Hz  
szer. 900 x gł. 700 x wys. 880 mm



900T1S2

- Zużycie energii elektrycznej: 986 kWh / rok
- Klasa wydajności energetycznej: C (Nr EU 2015 / 1094)
- Zawias drzwi: Lewo
- Właściwości: Samozamykające się drzwi



900T2

- Zużycie energii elektrycznej: 927 kWh / rok
- Klasa wydajności energetycznej: C (Nr EU 2015 / 1094)
- Zawias drzwi: Lewo / prawo
- Właściwości: Samozamykające się drzwi



900S4

	Ilość szafek	Ilość szuflad	Pojemność	W zestawie	waga	Nr art.	UVP*	GTIN
900T1S2	1	2	260 l	1 ruszt	71,6 kg	110257	7 434,- PLN	4015613782423
900T2	2	–	260 l	2 ruszty	67,5 kg	110256	5 591,- PLN	4015613695440
900S4	–	4	–	–	79 kg	200282	8 994,- PLN	4015613721873

## Stół chłodniczy z wentylacją 900T2

200359

UVP\* 6 514,- PLN

GTIN 4015613782393



- Nadstawa z pokrywą
- Pojemność GN
- Głębokość pojemnika GN maks.
- Ilość szafek
- Szafki w standardowym formacie
- Wymiary szafki
- Chłodzenie
- Pojemność
- Zakres temperatury
- Klasa klimatyczna
- Zawias drzwi
- Właściwości



- W zestawie
- Nie wchodzi w zakres dostawy
- Moc przyłączeniowa
- wymiary
- waga

Tak  
5 x 1/6 GN  
150 mm  
2  
1/1 GN  
szer. 428 x gł. 497 x wys. 590 mm  
Powietrze obiegowe  
260 l  
0 °C do 10 °C  
N  
Lewo / prawo  
Samozamykające się drzwi  
Filtr ze stali szlachetnej przystosowany do mycia w zmywarce  
Dobrze dostępna jednostka techniczna  
5 poprzeczek: długość 174 mm, szerokość 25 mm  
Pojemniki GN  
0,204 kW | 230 V | 50 Hz  
szer. 900 x gł. 700 x wys. 1 010 mm  
68,5 kg



## Stół chłodniczy T2



- Ilość szafek 2
- Wymiary szafki szer. 335 x gł. 570 x wys. 554 mm
- Ilość par przewodnic 1
- Chłodzenie Powietrze obiegowe
- Zakres temperatury 0 °C do 10 °C
- Zużycie energii elektrycznej 752 kWh / rok
- Klasa wydajności energetycznej B (Nr EU 2015 / 1094)
- Klasa klimatyczna 4
- Możliwość zmiany kierunku otwierania drzwi Tak
- W zestawie 2 ruszty (szer. 325 x gł. 530 x wys. 10 mm)
- Dostępność na zamówienie Stół chłodniczy z drzwiami szklanymi  
Stół chłodniczy z kółkami skrętnymi
- Moc przyłączeniowa 0,35 kW | 230 V | 50 Hz
- wymiary szer. 1 342 x gł. 700 x wys. 850 mm

	Rant	waga	Nr art.	UVP*	GTIN
Stół chłodniczy T2	–	95 kg	<b>110851</b>	9 314,- PLN	4015613738208
Stół chłodniczy T2 MA	50 mm	96 kg	<b>110851MA</b>	9 514,- PLN	4015613738260

## Stół chłodniczy S2T1-150



- Ilość szafek 1
- Wymiary szafki szer. 335 x gł. 570 x wys. 554 mm
- Ilość par przewodnic 1
- Ilość szuflad 2
- Szuflady w standardowym formacie 1/1 GN
- Głębokość pojemnika GN maks. 150 mm
- Chłodzenie Powietrze obiegowe
- Zakres temperatury 0 °C do 10 °C
- Zużycie energii elektrycznej 752 kWh / rok
- Klasa wydajności energetycznej C (Nr EU 2015 / 1094)
- Klasa klimatyczna 4
- Możliwość zmiany kierunku otwierania drzwi Tak
- W zestawie 1 ruszt (szer. 325 x gł. 530 x wys. 10 mm)
- Dostępność na zamówienie Stół chłodniczy z drzwiami szklanymi  
Stół chłodniczy z kółkami skrętnymi
- Moc przyłączeniowa 0,35 kW | 230 V | 50 Hz
- wymiary szer. 1 342 x gł. 700 x wys. 850 mm

	Rant	waga	Nr art.	UVP*	GTIN
Stół chłodniczy S2T1-150	–	104 kg	<b>110852</b>	11 393,- PLN	4015613738314
Stół chłodniczy S2T1-150 MA	50 mm	105 kg	<b>110852MA</b>	11 589,- PLN	4015613738352

## Stół chłodniczy S4-150











- Ilość szuflad 4
- Szuflady w standardowym formacie 1/1 GN
- Głębokość pojemnika GN maks. 3 x 150 mm, 1 x 100 mm
- Chłodzenie Powietrze obiegowe
- Zakres temperatury 0 °C do 10 °C
- Zużycie energii elektrycznej 752 kWh / rok
- Klasa wydajności energetycznej C (Nr EU 2015 / 1094)
- Klasa klimatyczna 4
- Dostępność na zamówienie Stół chłodniczy z kółkami skrętnymi
- Moc przyłączeniowa 0,35 kW | 230 V | 50 Hz
- wymiary szer. 1 342 x gł. 700 x wys. 850 mm

	Rant	waga	Nr art.	UVP*	GTIN
Stół chłodniczy S4-150	–	111 kg	<b>110853</b>	13 433,- PLN	4015613738444
Stół chłodniczy S4-150 MA	50 mm	112 kg	<b>110853MA</b>	13 633,- PLN	4015613738390

## Stół chłodniczy S6-100












-  • Ilość szuflad 6
-  • Szuflady w standardowym formacie 1/1 GN
-  • Głębokość pojemnika GN maks. 100 mm
-  • Chłodzenie Powietrze obiegowe
-  • Zakres temperatury 0 °C do 10 °C
-  • Zużycie energii elektrycznej 1026 kWh / rok
-  • Klasa wydajności energetycznej D (Nr EU 2015 / 1094)
-  • Klasa klimatyczna 4
- Dostępność na zamówienie Stół chłodniczy z kółkami skrętnymi
- Moc przyłączeniowa 0,35 kW | 230 V | 50 Hz
- wymiary szer. 1 342 x gł. 700 x wys. 850 mm

	Rant	waga	Nr art.	UVP*	GTIN
Stół chłodniczy S6-100	–	131 kg	<b>110854</b>	14 432,- PLN	4015613738475
Stół chłodniczy S6-100 MA	50 mm	132 kg	<b>110854MA</b>	14 592,- PLN	4015613738505

## Stół chłodzony T3














-  • Ilość szafek 1
-  • Szafki w standardowym formacie 1/1 GN
-  • Głębokość pojemnika GN maks. 40 mm
-  • Ilość par przewodnic 6
-  • Chłodzenie Powietrze obiegowe
-  • Zakres temperatury 0 °C do 10 °C
-  • Zużycie energii elektrycznej 931 kWh / rok
-  • Klasa wydajności energetycznej C (Nr EU 2015 / 1094)
-  • Klasa klimatyczna 4
- Możliwość zmiany kierunku otwierania drzwi Tak
- W zestawie 3 ruszty (szer. 325 x gł. 530 x wys. 10 mm)
- Dostępność na zamówienie Stół chłodniczy z drzwiami szklanymi  
Stół chłodniczy z kółkami skrętnymi
- Moc przyłączeniowa 0,414 kW | 230 V | 50 Hz
- wymiary szer. 1 792 x gł. 700 x wys. 850 mm

	Rant	waga	Nr art.	UVP*	GTIN
Stół chłodzony T3	–	111 kg	<b>110864</b>	11 589,- PLN	4015613739304
Stół chłodzony T3 MA	50 mm	112 kg	<b>110864MA</b>	11 793,- PLN	4015613738840

## Stół chłodniczy S2T2-150






-  • Ilość szafek 2
-  • Wymiary szafki szer. 335 x gł. 570 x wys. 554 mm
-  • Ilość par przewodnic 1
-  • Ilość szuflad 2
-  • Szuflady w standardowym formacie 1/1 GN
-  • Głębokość pojemnika GN maks. 150 mm
-  • Chłodzenie Powietrze obiegowe
-  • Zakres temperatury 0 °C do 10 °C
-  • Zużycie energii elektrycznej 931 kWh / rok
-  • Klasa wydajności energetycznej C (Nr EU 2015 / 1094)
-  • Klasa klimatyczna 4
- Możliwość zmiany kierunku otwierania drzwi Tak
- W zestawie 2 ruszty (szer. 325 x gł. 530 x wys. 10 mm)
- Dostępność na zamówienie Stół chłodniczy z drzwiami szklanymi  
Stół chłodniczy z kółkami skrętnymi
- Moc przyłączeniowa 0,452 kW | 230 V | 50 Hz
- wymiary szer. 1 792 x gł. 700 x wys. 850 mm

	Rant	waga	Nr art.	UVP*	GTIN
Stół chłodniczy S2T2-150	–	123 kg	<b>110855</b>	12 789,- PLN	4015613738512
Stół chłodniczy S2T2-150 MA	50 mm	124 kg	<b>110855MA</b>	12 993,- PLN	4015613738529

## Stół chłodniczy S4T1-150






-  • Ilość szafek 1
- Wymiary szafki szer. 335 x gł. 570 x wys. 554 mm
-  • Ilość par prowadnic 1
- Ilość szuflad 4
- Szuflady w standardowym formacie 1/1 GN
-  • Głębokość pojemnika GN maks. 150 mm
- Chłodzenie Powietrze obiegowe
- Zakres temperatury 0 °C do 10 °C
- Zużycie energii elektrycznej 931 kWh / rok
- Klasa wydajności energetycznej C (Nr EU 2015 / 1094)
- Klasa klimatyczna 4
- Możliwość zmiany kierunku otwierania drzwi Tak
- W zestawie 1 ruszt (szer. 325 x gł. 530 x wys. 10 mm)
- Dostępność na zamówienie Stół chłodniczy z drzwiami szklanymi  
Stół chłodniczy z kółkami skrętnymi
- Moc przyłączeniowa 0,452 kW | 230 V | 50 Hz
- wymiary szer. 1 792 x gł. 700 x wys. 850 mm

	Rant	waga	Nr art.	UVP*	GTIN
Stół chłodniczy S4T1-150	–	133 kg	<b>110856</b>	13 989,- PLN	4015613738550
Stół chłodniczy S4T1-150 MA	50 mm	134 kg	<b>110856MA</b>	14 192,- PLN	4015613738581

## Stół chłodniczy S6-150






-  • Ilość szuflad 6
- Szuflady w standardowym formacie 1/1 GN
-  • Głębokość pojemnika GN maks. 5 x 150 mm, 1 x 100 mm
- Chłodzenie Powietrze obiegowe
-  • Zakres temperatury 0 °C do 10 °C
- Zużycie energii elektrycznej 931 kWh / rok
- Klasa wydajności energetycznej C (Nr EU 2015 / 1094)
- Klasa klimatyczna 4
- Dostępność na zamówienie Stół chłodniczy z kółkami skrętnymi
- Moc przyłączeniowa 0,452 kW | 230 V | 50 Hz
- wymiary szer. 1 792 x gł. 700 x wys. 850 mm

	Rant	waga	Nr art.	UVP*	GTIN
Stół chłodniczy S6-150	–	144 kg	<b>110857</b>	14 952,- PLN	4015613738673
Stół chłodniczy S6-150 MA	50 mm	145 kg	<b>110857MA</b>	15 188,- PLN	4015613738697

## Stół chłodniczy S9-100



-  • Ilość szuflad 9
- Szuflady w standardowym formacie 1/1 GN
-  • Głębokość pojemnika GN maks. 100 mm
- Chłodzenie Powietrze obiegowe
-  • Zakres temperatury 0 °C do 10 °C
- Zużycie energii elektrycznej 1271 kWh / rok
- Klasa wydajności energetycznej D (Nr EU 2015 / 1094)
- Klasa klimatyczna 4
- Dostępność na zamówienie Stół chłodniczy z kółkami skrętnymi
- Moc przyłączeniowa 0,452 kW | 230 V | 50 Hz
- wymiary szer. 1 792 x gł. 700 x wys. 850 mm

	Rant	waga	Nr art.	UVP*	GTIN
Stół chłodniczy S9-100	–	171 kg	<b>110858</b>	16 388,- PLN	4015613738741
Stół chłodniczy S9-100 MA	50 mm	172 kg	<b>110858MA</b>	16 632,- PLN	4015613738765

## Podblatowy stół chłodniczy S2-200

110904

UVP\* 17 988,- PLN

GTIN 4015613800066



- Ilość szuflad 2
- Szuflady w standardowym formacie 1/1 GN
- Głębokość pojemnika GN maks. 200 mm
- Chłodzenie Powietrze obiegowe
- Zakres temperatury -2 °C do 8 °C
- Regulacja temperatury W odstępach co 1 °C
- Zużycie energii elektrycznej 457 kWh / rok
- Klasa wydajności energetycznej A (Nr EU 2015 / 1094)
- Klasa klimatyczna 5
- Regulowana wysokość nóżek Tak
- Regulacja wysokości 657 mm do 745 mm
- Moc przyłączeniowa 0,4 kW | 230 V | 50 Hz
- wymiary szer. 1 200 x gł. 660 x wys. 657 mm
- waga 91,2 kg



## Stół chłodniczy pod zabudowę 1400T1S2

110903

UVP\* 11 377,- PLN

GTIN 4015613782614



- Ilość szafek 1
- Szafki w standardowym formacie 1/1 GN
- Wymiary szafki szer. 388 x gł. 540 x wys. 454 mm
- Ilość par przewodnic 3
- Ilość szuflad 2
- Szuflady w standardowym formacie 1/1 GN
- Chłodzenie Powietrze obiegowe
- Zakres temperatury 0 °C do 10 °C
- Klasa klimatyczna SN
- Zawias drzwi Prawo
- W zestawie 1 ruszt 1/1 GN
- Moc przyłączeniowa 0,507 kW | 230 V | 50 Hz
- wymiary szer. 1 395 x gł. 660 x wys. 620 mm
- waga 78,1 kg

## Wyposażenie dodatkowe

### Spray do polerow. StCrNi Pu 500ml

- Pojemność / puszka: 500 ml
- wymiary: szer. 68 x gł. 68 x wys. 237 mm
- waga: 0,45 kg
- Jednostka zamówienia: 1 karton o pojemności 12 puszek
- GTIN: 4015613584454
- Minimalna ilość zamówienia: 2 kartony



173031

UVP\* 900,- PLN

### Środek do usuwania pozostałości ole. F1L

- Pojemność: 6 x 1 litr
- Wersja: w płynie
- Zgodność z HACCP: Tak
- Przystosowane do: zmywalne powierzchnie robocze, powierzchnie ze stali szlachetnej, ściany i podłogi pokryte okładziną z płytek, Wysoka skuteczność na osady w dzbankach na kawę, maszyny, urządzenia
- wymiary: szer. 90 x gł. 63 x wys. 251 mm
- waga: 1,01 kg
- Jednostka zamówienia: 1 karton (6 butelek)
- GTIN: 4015613773339



173276

UVP\* 220,- PLN

## Stoły chłodnicze



### Stół chłodniczy 438T1

200570

UVP\* 4 235,- PLN

GTIN 4015613782409



- Pojemność GN
  - Głębokość pojemnika GN maks.
  - Z deską do krojenia (polietylen)
  - Szafki w standardowym formacie
  - Wymiary szafki
  - Pojemność
  - Chłodzenie
  - Zakres temperatury
  - Klasa klimatyczna
  - Zawias drzwi
  - Właściwości
  - W zestawie
- Nie wchodzi w zakres dostawy
  - Moc przyłączeniowa
  - wymiary
  - waga

1 x 1/1 GN  
150 mm  
Tak  
1/1 GN  
szer. 368 x gł. 570 x wys. 590 mm  
140 l  
Powietrze obiegowe  
0 °C do 10 °C  
N  
Prawo  
Wymienna deska do krojenia  
2 poprzeczki: długość 535 mm, szerokość 35 mm  
1 ruszt 1/1 GN  
Pojemniki GN  
0,23 kW | 230 V | 50 Hz  
szer. 455 x gł. 700 x wys. 887 mm  
45,5 kg

### Stół chłodniczy, sałatkowy 900T2

200356

UVP\* 5 395,- PLN

GTIN 4015613782362



- Pojemność GN
  - Głębokość pojemnika GN maks.
  - Z deską do krojenia (polietylen)
  - Szafki w standardowym formacie
  - Wymiary szafki
  - Pojemność
  - Chłodzenie
  - Zakres temperatury
  - Klasa klimatyczna
  - Zawias drzwi
  - Właściwości
  - W zestawie
- Nie wchodzi w zakres dostawy
  - Moc przyłączeniowa
  - wymiary
  - waga

2 x 1/1 GN + 3 x 1/6 GN  
150 mm  
Tak  
1/1 GN  
szer. 428 x gł. 570 x wys. 590 mm  
260 l  
Powietrze obiegowe  
0 °C do 10 °C  
N  
Lewo / prawo  
Wymienna deska do krojenia  
2 poprzeczki: długość 326 mm, szerokość 25 mm  
2 poprzeczki: długość 535 mm, szerokość 35 mm  
4 poprzeczki: długość 174 mm, szerokość 25 mm  
Pojemniki GN  
0,204 kW | 230 V | 50 Hz  
szer. 910 x gł. 700 x wys. 887 mm  
61,2 kg



## Stół chłodniczy, sałatkowy 1365T3

200357

UVP\* 8 194,- PLN

GTIN 4015613782379



- Pojemność GN
- Głębokość pojemnika GN maks.
- Z deską do krojenia (polietylen)
- Szafki w standardowym formacie
- Wymiary szafki
- Pojemność
- Chłodzenie
- Zakres temperatury
- Klasa klimatyczna
- Zawias drzwi
- Właściwości
- W zestawie

4 x 1/1 GN  
150 mm  
Tak  
1/1 GN  
szer. 428 x gł. 570 x wys. 590 mm  
390 l  
Powietrze obiegowe  
0 °C do 10 °C  
N  
Lewo / lewo / prawo  
Wymienna deska do krojenia  
3 poprzeczki: długość 326 mm, szerokość 25 mm  
3 poprzeczki: długość 535 mm, szerokość 35 mm  
4 poprzeczki: długość 174 mm, szerokość 25 mm  
Pojemniki GN  
0,321 kW | 230 V | 50 Hz  
szer. 1 365 x gł. 700 x wys. 887 mm  
90 kg

- Nie wchodzi w zakres dostawy
- Moc przyłączeniowa
- wymiary
- waga

## Stół chłodniczy, sałatkowy 900T2 +GL

200575

UVP\* 5 591,- PLN

GTIN 4015613782416



- Pojemność GN
- Głębokość pojemnika GN maks.
- Z deską do krojenia (polietylen)
- Pojemność
- Chłodzenie
- Zakres temperatury
- Klasa klimatyczna
- Zawias drzwi
- Właściwości
- W zestawie

2 x 1/1 GN + 3 x 1/6 GN  
150 mm  
Tak  
250 l  
Powietrze obiegowe  
0 °C do 10 °C  
N  
Lewo / prawo  
Wymienna deska do krojenia  
2 ruszty 1/1 GN, stal szlachetna  
2 poprzeczki: długość 326 mm, szerokość 25 mm  
2 poprzeczki: długość 535 mm, szerokość 35 mm  
4 poprzeczki: długość 174 mm, szerokość 25 mm  
Pojemniki GN  
0,187 kW | 230 V | 50 Hz  
szer. 900 x gł. 700 x wys. 845 mm  
63,5 kg

- Nie wchodzi w zakres dostawy
- Moc przyłączeniowa
- wymiary
- waga

### Szklana nakładka 900T2 +GL

- Wysokość użytkowa wewnątrz: Dół 230 mm, góra 168 mm
- Ilość półek: 1
- Stan przy dostawie: Zestaw montażowy (łatwy montaż)
- wymiary: szer. 880 x gł. 540 x wys. 425 mm
- waga: 25,4 kg
- GTIN: 4015613638515

200274

UVP\* 1 436,- PLN



- ▶ Pasuje do stołu chłodniczego sałatkowego 900T2 +GL
- ▶ Nakładka szklana 900T2 +GL

## Stół chłodniczy do pizzy 900T2

200358

UVP\* 6 114,- PLN

GTIN 4015613782386



- Pojemność GN
- Głębokość pojemnika GN maks.
- Szafki w standardowym formacie
- Wymiary szafki
- Pojemność
- Chłodzenie
- Zakres temperatury
- Klasa klimatyczna
- Zawias drzwi
- Właściwości
- W zestawie

5 x 1/6 GN  
150 mm  
1/1 GN  
szer. 428 x gł. 497 x wys. 590 mm  
260 l  
Powietrze obiegowe  
0 °C do 10 °C  
N  
Lewo / prawo  
Błat roboczy granitowy  
4 poprzeczki: długość 174 mm, szerokość 25 mm  
Pojemniki GN  
0,204 kW | 230 V | 50 Hz  
szer. 900 x gł. 700 x wys. 1 175 mm  
91 kg

- Nie wchodzi w zakres dostawy
- Moc przyłączeniowa
- wymiary
- waga

## Wózki bufety, chłodnicze



### Wózek bufetowy Kids K4110-150U



Mobilne rozwiązanie bufetowe dla najmłodszych, ponieważ dzieci również jedzą oczami i cieszą się, gdy mogą samodzielnie wybrać i sięgnąć po idealnie schłodzone dania.



• Materiał

Drewno, laminowane  
Stal szlachetna  
Tworzywo sztuczne

• Ilość komór

1

• Wielkość komory, format GN

4 x 1/1 GN

• Głębokość pojemnika GN maks.

150 mm

• Chłodzenie

Statycznie

• Zakres temperatury

2 °C do 4 °C

• Klasa klimatyczna

3

• Kranik spustowy

Tak

• Osłona

Tak

• Oświetlenie

LED

• Kółka skrętne

Osobne włączanie  
5 kółek skrętnych, 2 z możliwością zablokowania

• Właściwości

Komora ze stali szlachetnej  
Zaokrąglone narożniki

• W zestawie

4 poprzeczki: długość 528 mm, szerokość 30 mm

• Nie wchodzi w zakres dostawy

Pojemniki GN

• Stan przy dostawie

W stanie całkowicie zmontowanym

• Moc przyłączeniowa

0,356 kW | 230 V | 50 Hz

• wymiary

szer. 1 420 x gł. 1 160 x wys. 1 200 mm

• waga

106,2 kg



- ▶ Mobilne rozwiązanie bufetowe dla najmłodszych
- ▶ wysokość obsługi: 700 mm



- ▶ Z półką do przesuwania tac
- ▶ możliwość złożenia
- ▶ wymiary: szer. 1460 x głęb. 250 mm



- ▶ Kolor Wenge



- ▶ Kolor Antracyt

	Kolor	Nr art.	UVP*	GTIN
Wózek bufetowy Kids K4110-150U	Wiąz	125540	20 387,- PLN	4015613736303
Wózek bufetowy Kids K4110-150W	Wenge	125540V1	20 387,- PLN	4015613772974
Wózek bufetowy Kids K4110-150A	Antracyt	125540V2	20 387,- PLN	4015613772981

## Wózek bufetowy K3110-200U




Mobilne rozwiązanie bufetowe o nowoczesnym designie drewna – wózek bufetowy z osłoną higieniczną i oświetleniem LED jest w stanie pomieścić 3-4 pojemniki 1/1 GN, dzięki czemu potrawy w bufecie pozostaną idealnie schłodzone.



- **Materiał**
  - Drewno, laminowane
  - Stal szlachetna
  - Tworzywo sztuczne
- **Ilość komór** 1
- **Głębokość pojemnika GN maks.** 200 mm
- **Chłodzenie** Statycznie
- **Zakres temperatury** 2 °C do 4 °C
- **Klasa klimatyczna** 3
- **Kranik spustowy** Tak
- **Osłona** Tak
- **Oświetlenie** LED
  - Osobne włączanie
- **Kółka skrętne** 2 z możliwością zablokowania
- **Właściwości** Komora ze stali szlachetnej
- **W zestawie** Poprzeczki: długość 528 mm, szerokość 30 mm
  - Pojemniki GN
  - W stanie całkowicie zmontowanym
- **Nie wchodzi w zakres dostawy**
- **Stan przy dostawie**



▶ 4 x 1/1 GN



▶ Z półką do przesuwania tac  
▶ możliwość złożenia



▶ Kolor Wenge



▶ Kolor Antracyt

	Kolor	Wielkość komory, format GN	W zestawie	Moc przyłączeniowa	wymiary	waga	Nr art.	UVP*	GTIN
K3110-200U	Wiąz	3 x 1/1 GN	3 poprzeczki	0,34 kW 230 V 50 Hz	szer. 1 170 mm gł. 1 245 mm wys. 1 510 mm	137 kg	125543	26 385,- PLN	4015613757797
K3110-200W	Wenge	3 x 1/1 GN	3 poprzeczki	0,34 kW 230 V 50 Hz	szer. 1 170 mm gł. 1 245 mm wys. 1 510 mm	137 kg	125543V1	26 385,- PLN	4015613772998
K3110-200A	Antracyt	3 x 1/1 GN	3 poprzeczki	0,34 kW 230 V 50 Hz	szer. 1 170 mm gł. 1 245 mm wys. 1 510 mm	137 kg	125543V2	26 385,- PLN	4015613773001
K4110-200U	Wiąz	4 x 1/1 GN	4 poprzeczki	0,362 kW 230 V 50 Hz	szer. 1 500 mm gł. 1 250 mm wys. 1 425 mm	155,74 kg	125544	29 389,- PLN	4015613758541
K4110-200W	Wenge	4 x 1/1 GN	4 poprzeczki	0,362 kW 230 V 50 Hz	szer. 1 500 mm gł. 1 250 mm wys. 1 425 mm	155,74 kg	125544V1	29 389,- PLN	4015613773018
K4110-200A	Antracyt	4 x 1/1 GN	4 poprzeczki	0,362 kW 230 V 50 Hz	szer. 1 500 mm gł. 1 250 mm wys. 1 425 mm	155,74 kg	125544V2	29 389,- PLN	4015613773025

## Wózki bufety, chłodnicze



### Wózek bufet., zimny, 3x1/1 GN



Perfekcyjna prezentacja „zimnych potraw”.

Wózek bufetowy posiada zintegrowane oświetlenie, osłonę higieniczną z funkcją półki oraz kółka umożliwiające wygodny transport. Jednym słowem: idealne wyposażenie.



- Materiał: Drewno
- Kolor: Teak
- Głębokość pojemnika GN maks.: 150 mm
- Chłodzenie: Statyczne
- Zakres temperatury: 2 °C do 10 °C
- Osłona: Tak
- Oświetlenie: Na osłonie
- Kółka skrętne: 4 kółka skrętne, 2 z możliwością zablokowania
- Właściwości: Błat roboczy z granitu Rosa Porrino  
Komora ze stali szlachetnej  
Pojemniki GN  
Zestaw montażowy (łatwy montaż)
- Nie wchodzi w zakres dostawy
- Stan przy dostawie



	Ilość komór	Wielkość komory, format GN	Moc przyłączeniowa	wymiary	waga	Nr art.	UVP*	GTIN
3x 1/1 GN	1	3 x 1/1 GN	0,236 kW 230 V 50 Hz	szer. 1 170 mm gł. 880 mm wys. 1 370 mm	127,8 kg	<b>125525</b>	11 393,- PLN	4015613782621
4x 1/1 GN	1	4 x 1/1 GN	0,507 kW 230 V 50 Hz	szer. 1 590 mm gł. 880 mm wys. 1 370 mm	148,2 kg	<b>125526</b>	12 389,- PLN	4015613784519
6x 1/1 GN	2	6 x 1/1 GN	0,507 kW 230 V 50 Hz	szer. 2 150 mm gł. 880 mm wys. 1 370 mm	194,12 kg	<b>125527</b>	15 988,- PLN	4015613784526

### Wyposażenie dodatkowe

#### Półka do tac, 1 szt., 3x 1/1 GN

- Materiał: Stal szlachetna
- wymiary: szer. 1 180 x gł. 380 x wys. 115 mm
- waga: 3,1 kg
- GTIN: 4015613570815



**125502**

UVP\* 1 396,- PLN

#### Półka do tac, 1 szt., 4x 1/1 GN

- Materiał: Stal szlachetna
- wymiary: szer. 1 500 x gł. 310 x wys. 120 mm
- waga: 4 kg
- GTIN: 4015613570846

**125503**

UVP\* 1 592,- PLN

#### Półka do tac, 1 szt., 6x 1/1 GN

- Materiał: Stal szlachetna
- wymiary: szer. 2 100 x gł. 310 x wys. 120 mm
- waga: 5,9 kg
- GTIN: 4015613570860

**125504**

UVP\* 2 515,- PLN



## Nadstawy chłodnicze



### Nadstawa chłodnicza GL4-1201



Higienicznie i czysto – nadstawa szklana jako osłona higieniczna



• Głębokość pojemnika GN maks. 150 mm  
• Wersja Z nadstawą szklaną



• Szyba zabezpieczająca Tak  
• Wersja nadstawy szklanej po stronie tylnej Otwarte



• Chłodzenie Statycznie  
• Zakres temperatury 0 °C do 10 °C  
• Klasa klimatyczna N  
• Właściwości Agregat chłodniczy z wanną chłodzącą  
• Nie wchodzi w zakres dostawy Pojemniki GN

### Nadstawa chłodnicza GL4-1201

- Pojemność GN 5 x 1/4 GN
- Wymiary nadstawy szklanej szer. 1190 x gł. 330 x wys. 195 mm
- W zestawie 4 poprzeczki: długość 181 mm, szerokość 25 mm  
6 poprzeczek: długość 264 mm, szerokość 25 mm
- Moc przyłączeniowa 0,166 kW | 230 V | 50 Hz
- wymiary szer. 1 200 x gł. 335 x wys. 459 mm
- waga 36,5 kg
- GTIN 4015613773445

**110270**

UVP\* 3 275,- PLN

### Nadstawa chłodnicza GL4-1401

- Pojemność GN 6 x 1/4 GN
- Wymiary nadstawy szklanej szer. 1390 x gł. 330 x wys. 195 mm
- W zestawie 1 poprzeczka: długość 264 mm, szerokość 63 mm  
4 poprzeczki: długość 181 mm, szerokość 25 mm  
6 poprzeczek: długość 264 mm, szerokość 25 mm
- Moc przyłączeniowa 0,194 kW | 230 V | 50 Hz
- wymiary szer. 1 400 x gł. 335 x wys. 459 mm
- waga 37,41 kg
- GTIN 4015613773452

**110271**

UVP\* 3 591,- PLN

### Nadstawa chłodnicza GL4-1501

- Pojemność GN 7 x 1/4 GN
- Wymiary nadstawy szklanej szer. 1490 x gł. 330 x wys. 195 mm
- W zestawie 4 poprzeczki: długość 181 mm, szerokość 25 mm  
6 poprzeczek: długość 264 mm, szerokość 25 mm
- Moc przyłączeniowa 0,174 kW | 230 V | 50 Hz
- wymiary szer. 1 500 x gł. 335 x wys. 459 mm
- waga 41,5 kg
- GTIN 4015613773469

**110272**

UVP\* 3 795,- PLN

### Nadstawa chłodnicza GL4-1801

- Pojemność GN 8 x 1/4 GN
- Wymiary nadstawy szklanej szer. 1790 x gł. 330 x wys. 195 mm
- W zestawie 1 poprzeczka: długość 264 mm, szerokość 134 mm  
4 poprzeczki: długość 181 mm, szerokość 25 mm  
8 poprzeczek: długość 264 mm, szerokość 25 mm
- Moc przyłączeniowa 0,18 kW | 230 V | 50 Hz
- wymiary szer. 1 800 x gł. 335 x wys. 459 mm
- waga 42,5 kg
- GTIN 4015613773483

**110273**

UVP\* 4 315,- PLN

### Nadstawa chłodnicza GL4-2001

- Pojemność GN 10 x 1/4 GN
- Wymiary nadstawy szklanej szer. 1990 x gł. 330 x wys. 195 mm
- W zestawie 4 poprzeczki: długość 181 mm, szerokość 25 mm  
9 poprzeczek: długość 264 mm, szerokość 25 mm
- Moc przyłączeniowa 0,194 kW | 230 V | 50 Hz
- wymiary szer. 2 000 x gł. 335 x wys. 459 mm
- waga 43,5 kg
- GTIN 4015613773506

**110274**

UVP\* 4 791,- PLN

## Nadstawa chłodnicza GL3-1201



Higienicznie i czysto – nadstawa szklana jako osłona higieniczna

- Głębokość pojemnika GN maks. 150 mm
- Wersja Z nadstawą szklaną
- Szyba zabezpieczająca Tak
- Wersja nadstawy szklanej po stronie tylnej Otwarte
- Chłodzenie Statycznie
- Zakres temperatury 0 °C do 10 °C
- Klasa klimatyczna N
- Właściwości Agregat chłodniczy z wanną chłodzącą
- Nie wchodzi w zakres dostawy Pojemniki GN

### Nadstawa chłodnicza GL3-1201

- Pojemność GN 3 x 1/3 GN + 1 x 1/2 GN
- Wymiary nadstawy szklanej szer. 1190 x gł. 390 x wys. 195 mm
- W zestawie 1 poprzeczka: długość 326 mm, szerokość 45 mm  
4 poprzeczki: długość 181 mm, szerokość 25 mm  
4 poprzeczki: długość 326 mm, szerokość 25 mm
- Moc przyłączeniowa 0,166 kW | 230 V | 50 Hz
- wymiary szer. 1 200 x gł. 395 x wys. 459 mm
- waga 39 kg
- GTIN 4015613746500

**110275**

UVP\* 3 355,- PLN

### Nadstawa chłodnicza GL3-1501

- Pojemność GN 5 x 1/3 GN + 1 x 1/2 GN
- Wymiary nadstawy szklanej szer. 1490 x gł. 390 x wys. 195 mm
- W zestawie 1 poprzeczka: długość 326 mm, szerokość 77 mm  
4 poprzeczki: długość 181 mm, szerokość 25 mm  
6 poprzeczek: długość 326 mm, szerokość 25 mm
- Moc przyłączeniowa 0,174 kW | 230 V | 50 Hz
- wymiary szer. 1 500 x gł. 395 x wys. 459 mm
- waga 45,5 kg
- GTIN 4015613773513

**110276**

UVP\* 3 835,- PLN

### Nadstawa chłodnicza GL3-1801

- Pojemność GN 8 x 1/3 GN
- Wymiary nadstawy szklanej szer. 1790 x gł. 390 x wys. 195 mm
- W zestawie 4 poprzeczki: długość 181 mm, szerokość 25 mm  
8 poprzeczek: długość 326 mm, szerokość 25 mm
- Moc przyłączeniowa 0,18 kW | 230 V | 50 Hz
- wymiary szer. 1 900 x gł. 450 x wys. 430 mm
- waga 52 kg
- GTIN 4015613773520

**110278**

UVP\* 4 435,- PLN

### Nadstawa chłodnicza GL3-2001

- Pojemność GN 9 x 1/3 GN
- Wymiary nadstawy szklanej szer. 1990 x gł. 390 x wys. 195 mm
- W zestawie 4 poprzeczki: długość 181 mm, szerokość 25 mm  
9 poprzeczek: długość 326 mm, szerokość 25 mm  
1 poprzeczka: długość 326 mm, szerokość 40 mm
- Moc przyłączeniowa 0,194 kW | 230 V | 50 Hz
- wymiary szer. 2 000 x gł. 450 x wys. 430 mm
- waga 52,6 kg
- GTIN 4015613773537

**110279**

UVP\* 4 915,- PLN

## Nadstawa chłodnicza ED4-1201



- Głębokość pojemnika GN maks. 150 mm
- Wersja Z pokrywą ze stali szlachetnej
- Chłodzenie Statycznie
- Zakres temperatury 0 °C do 10 °C
- Klasa klimatyczna N
- Właściwości Agregat chłodniczy z wanną chłodzącą
- W zestawie 4 poprzeczki: długość 181 mm, szerokość 25 mm  
6 poprzeczek: długość 264 mm, szerokość 25 mm  
Pojemniki GN
- Nie wchodzi w zakres dostawy

### Nadstawa chłodnicza ED4-1201

- Pojemność GN 5 x 1/4 GN
- Moc przyłączeniowa 0,166 kW | 230 V | 50 Hz
- wymiary szer. 1 200 x gł. 335 x wys. 290 mm
- waga 23,5 kg
- GTIN 4015613773551

**110410**

UVP\* 3 591,- PLN

### Nadstawa chłodnicza ED4-1501

- Pojemność GN 7 x 1/4 GN
- Moc przyłączeniowa 0,174 kW | 230 V | 50 Hz
- wymiary szer. 1 500 x gł. 335 x wys. 290 mm
- waga 24,72 kg
- GTIN 4015613773568

**110414**

UVP\* 3 955,- PLN

## Nadstawa chłodnicza ED3-1201



- Głębokość pojemnika GN maks.
- Wersja
- Chłodzenie
- Zakres temperatury
- Klasa klimatyczna
- Właściwości
- W zestawie

150 mm  
Z pokrywą ze stali szlachetnej  
Statycznie  
0 °C do 10 °C  
N  
Agregat chłodniczy z wanną chłodzącą  
1 poprzeczka: długość 326 mm, szerokość 45 mm  
4 poprzeczki: długość 181 mm, szerokość 25 mm  
4 poprzeczki: długość 326 mm, szerokość 25 mm  
Pojemniki GN

- Nie wchodzi w zakres dostawy

### Nadstawa chłodnicza ED3-1201

• Pojemność GN	3 x 1/3 GN + 1 x 1/2 GN
• Moc przyłączeniowa	0,166 kW   230 V   50 Hz
• wymiary	szer. 1 300 x gł. 395 x wys. 290 mm
• waga	25 kg
• GTIN	4015613773575

**110420**

UVP\* 3 715,- PLN

### Nadstawa chłodnicza ED3-1501

• Pojemność GN	5 x 1/3 GN + 1 x 1/2 GN
• Moc przyłączeniowa	0,174 kW   230 V   50 Hz
• wymiary	szer. 1 500 x gł. 395 x wys. 290 mm
• waga	28 kg
• GTIN	4015613773582

**110422**

UVP\* 4 195,- PLN



## Nadstawa chłodnicza SushiBar GL2-1800

**110135G**

UVP\* 5 591,- PLN

GTIN 4015613525853



Do optymalnej prezentacji potraw – np. sushi lub tapas. Nadstawa chłodnicza o dużej wydajności urzeka funkcjonalnością i designem.

- Pojemność GN
- Głębokość pojemnika GN maks.
- Wersja
- Szyba zabezpieczająca
- Chłodzenie
- Zakres temperatury
- Klasa klimatyczna
- Zużycie energii elektrycznej
- Klasa wydajności energetycznej
- Oświetlenie

5 x 1/2 GN  
40 mm  
Zamknięta obudowa szklana  
Tak  
Statycznie  
2 °C do 7 °C  
4  
1075 kWh / rok  
C (Nr EU 2019 / 2024)  
LED  
Osobne włączenie  
Strona tylna z przesuwными drzwiami szklanymi  
Z dodatkową górną dyszą parową  
1 poprzeczka: długość 325 mm, szerokość 30 mm  
Pojemniki GN  
0,18 kW | 230 V | 50 Hz  
szer. 1 800 x gł. 425 x wys. 295 mm  
45,1 kg

- Właściwości

- W zestawie

- Nie wchodzi w zakres dostawy
- Moc przyłączeniowa
- wymiary
- waga



- ▶ Do 5 x 1/2 GN o głębokości do 40 mm
- ▶ Statyczne chłodzenie z dodatkową górną dyszą parową
- ▶ Załączane osobno, energooszczędne oświetlenie LED



- ▶ Strona tylna z przesuwными drzwiami szklanymi ułatwia wkladanie potraw do wnętrza nadstawy

## Witryna chłodnicza 67L

700211G

UVP\* 4 391,- PLN

GTIN 4015613625294



- Pojemność GN
  - Głębokość pojemnika GN maks.
  - Pojemność
  - Rodzaj przeszklenia
  - Szyba zabezpieczająca
  - Chłodzenie
  - Zakres temperatury
  - Klasa klimatyczna
  - Zużycie energii elektrycznej
  - Klasa wydajności energetycznej
  - Właściwości
  - Moc przyłączeniowa
  - wymiary
  - waga
- |                                   |
|-----------------------------------|
| 8 x 1/6 GN                        |
| 100 mm                            |
| 67 l                              |
| Przeszklenie podwójne             |
| Tak                               |
| Statycznie                        |
| 0 °C do 10 °C                     |
| 4                                 |
| 544 kWh / rok                     |
| C (Nr EU 2019 / 2024)             |
| Deska do krojenia z polietylenu   |
| 0,07 kW   230 V   50 Hz           |
| szer. 765 x gł. 610 x wys. 330 mm |
| 25,7 kg                           |

## Witryna chłodnicza 40L-SBO

700219G

UVP\* 3 475,- PLN

GTIN 4015613696720



Witryna nasadzana do strefy samoobsługi – idealna do zimnych napojów, jogurtów lub przekąsek wymagających przechowywania w niskiej temperaturze, np. kanapek.

- Pojemność
  - Wymiary powierzchni odstawczej
  - Wysokość użytkowa wewnątrz
  - Szyba zabezpieczająca
  - Chłodzenie
  - Zakres temperatury
  - Klasa klimatyczna
  - Zużycie energii elektrycznej
  - Klasa wydajności energetycznej
  - Moc przyłączeniowa
  - wymiary
  - waga
- |                                   |
|-----------------------------------|
| 40 l                              |
| szer. 645 x gł. 300 mm            |
| 260 mm                            |
| Tak                               |
| Statycznie                        |
| 0 °C do 6 °C                      |
| 4                                 |
| 862 kWh / rok                     |
| D (Nr EU 2019 / 2024)             |
| 0,105 kW   230 V   50 Hz          |
| szer. 670 x gł. 585 x wys. 335 mm |
| 24,8 kg                           |

## Witryna chłodnicza 105

700246G

UVP\* 3 915,- PLN

GTIN 4015613816692



Do atrakcyjnej prezentacji artykułów spożywczych w dziale samoobsługowym. Przyjazna dla użytkownika lada z możliwością obustronnego wykładania produktów.

- Pojemność
  - Wymiary powierzchni odstawczej
  - Wysokość użytkowa wewnątrz
  - Szyba zabezpieczająca
  - Chłodzenie
  - Zakres temperatury
  - Regulacja temperatury
  - Klasa klimatyczna
  - Zużycie energii elektrycznej
  - Klasa wydajności energetycznej
  - Rodzaj drzwi
  - Pozycja drzwi
  - Moc przyłączeniowa
  - wymiary
  - waga
- |                                   |
|-----------------------------------|
| 105 l                             |
| szer. 530 x gł. 665 mm            |
| Maks. 300 mm                      |
| Nie                               |
| Statycznie                        |
| 0 °C do 6 °C                      |
| W odstępach co 0,1 °C             |
| 3                                 |
| 699 kWh / rok                     |
| C (Nr EU 2019 / 2024)             |
| Drzwi unoszone                    |
| Drzwi przesuwne                   |
| Obustronnie                       |
| 0,105 kW   230 V   50 Hz          |
| szer. 700 x gł. 880 x wys. 410 mm |
| 38 kg                             |



## Witryny chłodnicze



### Witryna chłodn. 2/1 GN szyba prosta



- Głębokość pojemnika GN maks. 65 mm
- Szyba zabezpieczająca Tak
- Szyba przednia Z rantem
- Chłodzenie Powietrze obiegowe
- Zakres temperatury 6 °C do 10 °C
- Klasa klimatyczna 4
- Oświetlenie Halogen
- Rodzaj drzwi Osobne włączanie
- Pozycja drzwi Drzwi przesuwne strona tylna
- Ilość półek 1
- Regulowana wysokość półek Nie
- Nie wchodzi w zakres dostawy Pojemniki GN

	Pojemność	Norma gastronomiczna	Moc przyłączeniowa	wymiary	waga	Nr art.	UVP*	GTIN
2/1 GN szyba prosta	110 l	2/1 GN	0,43 kW 230 V 50 Hz	szer. 750 mm gł. 775 mm wys. 600 mm	78,6 kg	406055	11 393,- PLN	4015613738161
3/1 GN szyba prosta	165 l	3/1 GN	0,46 kW 230 V 50 Hz	szer. 1 075 mm gł. 775 mm wys. 590 mm	97,4 kg	406056	12 789,- PLN	4015613738178

### Witryna chłodn. 3/1GN szyba obła

**405057**

UVP\* 13 589,- PLN

GTIN 4015613738185



- Głębokość pojemnika GN maks. 65 mm
- Pojemność 165 l
- Norma gastronomiczna 3/1 GN
- Szyba zabezpieczająca Tak
- Szyba przednia Zaokrąglone
- Chłodzenie Powietrze obiegowe
- Zakres temperatury 6 °C do 10 °C
- Klasa klimatyczna 4
- Oświetlenie Halogen
- Rodzaj drzwi Osobne włączanie
- Pozycja drzwi Drzwi przesuwne strona tylna
- Ilość półek 1
- Regulowana wysokość półek Nie
- Nie wchodzi w zakres dostawy Pojemniki GN
- Moc przyłączeniowa 0,46 kW | 230 V | 50 Hz
- wymiary szer. 1 072 x gł. 783 x wys. 593 mm
- waga 80 kg



- Materiał Tworzywo sztuczne  
Szkło
- Rodzaj przeszklenia Przeszklenie dookoła  
Przeszklenie podwójne
- Pojemność 100 l
- Chłodzenie Powietrze obiegowe
- Zakres temperatury 2 °C do 12 °C
- Klasa klimatyczna 4
- Zużycie energii elektrycznej 912 kWh / rok
- Klasa wydajności energetycznej B (Nr EU 2019 / 2024)
- Oświetlenie wewnętrzne Tak
- Rodzaj drzwi Drzwi przesuwne
- Pozycja drzwi strona tylna
- Ilość półek 2
- Regulowana wysokość półek Tak
- Moc przyłączeniowa 0,16 kW | 230 V | 50 Hz
- wymiary szer. 685 x gł. 455 x wys. 675 mm
- waga 40,3 kg

Witryna chłodnicza Bartscher DeliCool II



- Materiał Tworzywo sztuczne  
Szkło
- Rodzaj przeszklenia Przeszklenie podwójne  
Przeszklenie dookoła
- Szyba zabezpieczająca Tak
- Chłodzenie Powietrze obiegowe z 2 wentylatorami
- Zakres temperatury 2 °C do 12 °C
- Klasa klimatyczna 4
- Klasa wydajności energetycznej B (Nr EU 2019 / 2024)
- Oświetlenie wewnętrzne Tak
- Rodzaj drzwi Drzwi przesuwne
- Pozycja drzwi strona tylna
- Ilość półek 2
- Regulowana wysokość półek Tak
- Moc przyłączeniowa 0,16 kW | 230 V | 50 Hz

	Pojemność	Zużycie energii elektrycznej	wymiary	waga	Nr art.	UVP*	GTIN
Bartscher DeliCool II	120 l	1141 kWh / rok	szer. 710 mm gł. 575 mm wys. 685 mm	56,6 kg	700202G	3 915,- PLN	4015613505558
Bartscher DeliCool III	160 l	1206 kWh / rok	szer. 885 mm gł. 580 mm wys. 690 mm	66,3 kg	700203G	4 355,- PLN	4015613505565

Witryna chłodn. Bartscher DeliCool II-D



- Materiał Tworzywo sztuczne  
Szkło
- Rodzaj przeszklenia Przeszklenie podwójne  
Przeszklenie dookoła
- Szyba zabezpieczająca Tak
- Pojemność 120 l
- Chłodzenie Powietrze obiegowe z 2 wentylatorami
- Zakres temperatury 2 °C do 12 °C
- Klasa klimatyczna 4
- Zużycie energii elektrycznej 1360 kWh / rok
- Klasa wydajności energetycznej C (Nr EU 2019 / 2024)
- Oświetlenie wewnętrzne Tak
- Rodzaj drzwi Drzwi przesuwne
- Pozycja drzwi Obustronnie
- Ilość półek 2
- Regulowana wysokość półek Tak
- Moc przyłączeniowa 0,16 kW | 230 V | 50 Hz
- wymiary szer. 710 x gł. 568 x wys. 686 mm
- waga 55 kg

## Witryna chłodn. Bartscher DeliCool IIII

305065

UVP\* 4 995,- PLN

GTIN 4015613711270



Wszystko w zasięgu wzroku: wentylacja witryny chłodniczej działa w sposób uniemożliwiający zaparowanie szyb w przypadku wysokiej wilgotności powietrza. Dzięki temu oferowane potrawy mogą być bez przeszkód prezentowane na 2 poziomach, a w razie potrzeby odpowiednio podświetlone światłem LED.

- Materiał Tworzywo sztuczne  
Szkło
- Rodzaj przeszklenia Przeszklenie podwójne
- Szyba zabezpieczająca Tak
- Pojemność 160 l
- Chłodzenie Powietrze obiegowe
- Zakres temperatury 2 °C do 12 °C
- Klasa klimatyczna 4
- Zużycie energii elektrycznej 1272 kWh / rok
- Klasa wydajności energetycznej C (Nr EU 2019 / 2024)
- Oświetlenie wewnętrzne Tak
- Rodzaj drzwi Drzwi przesuwne
- Pozycja drzwi strona tylna
- Ilość półek 2
- Regulowana wysokość półek Tak
- właściwości Brak zaparowanych szyb w otoczeniu o wysokiej wilgotności powietrza
- Moc przyłączeniowa 0,16 kW | 230 V | 50 Hz
- wymiary szer. 885 x gł. 640 x wys. 685 mm
- waga 65,3 kg



▶ Brak zaparowanych szyb w otoczeniu o wysokiej wilgotności powietrza



▶ Oświetlenie LED  
▶ możliwość osobnego włączenia/wyłączenia

## Witryna chłodnicza 7450 2E

700221

UVP\* 7 190,- PLN

GTIN 4015613688985



Witryna nablatawa o wysokiej jakości designie ze szkła i stali szlachetnej do ekspozycji potraw i przekąsek w stołówkach, lokalach sklepowych, barach i kawiarniach. Szklane drzwi przesuwne zapewniają wygodną obsługę na niewielkiej przestrzeni – perfekcyjną prezentację zapewni oświetlenie LED.

- Materiał Aluminium  
Stal szlachetna
- Rodzaj przeszklenia Przeszklenie podwójne
- Szyba zabezpieczająca Tak
- Pojemność 177 l
- Materiał powierzchni roboczej Stal, chromowana
- Chłodzenie Powietrze obiegowe
- Zakres temperatury 0 °C do 12 °C
- Klasa klimatyczna 4
- Zużycie energii elektrycznej 1714 kWh / rok
- Klasa wydajności energetycznej C (Nr EU 2019 / 2024)
- Oświetlenie LED  
Pionowe w narożnikach  
Osobne włączenie
- Rodzaj drzwi Drzwi przesuwne, szkło
- Pozycja drzwi strona tylna
- Ilość półek 2
- Regulowana wysokość półek Tak
- Moc przyłączeniowa 0,29 kW | 230 V | 50 Hz
- wymiary szer. 805 x gł. 440 x wys. 970 mm
- waga 75,6 kg



## Witryna chłodnicza Mini 58L, biała



- Materiał
- Rodzaj przeszklenia
- Chłodzenie
- Zakres temperatury
- Klasa klimatyczna
- Oświetlenie wewnętrzne
- Zawias drzwi
- Regulowana wysokość półek
- Moc przyłączeniowa

Tworzywo sztuczne  
Szkło  
Przeszklenie podwójne  
Powietrze obiegowe  
2 °C do 12 °C  
4  
Tak  
Prawo  
Tak  
0,18 kW | 230 V | 50 Hz

78L



98L



	Kolor	Pojemność	Zużycie energii elektrycznej	Klasa wydajności energetycznej	wymiary	waga	Nr art.	UVP*	GTIN
58L, biała	Biały	58 l	1014 kWh / rok	B (Nr EU 2019 / 2024)	szer. 435 mm gł. 385 mm wys. 805 mm	28,5 kg	<b>700258G</b>	1 900,- PLN	4015613635057
58L-SW	Czarny	58 l	1014 kWh / rok	B (Nr EU 2019 / 2024)	szer. 435 mm gł. 385 mm wys. 805 mm	28,5 kg	<b>700358G</b>	1 900,- PLN	4015613711843
78L, biała	Biały	78 l	1003 kWh / rok	C (Nr EU 2019 / 2024)	szer. 435 mm gł. 385 mm wys. 960 mm	33,2 kg	<b>700578G</b>	2 075,- PLN	4015613635071
78L, czarna	Czarny	78 l	1003 kWh / rok	C (Nr EU 2019 / 2024)	szer. 435 mm gł. 385 mm wys. 960 mm	33,2 kg	<b>700277G</b>	2 075,- PLN	4015613635088
78L, srebrna	Srebrny	78 l	1003 kWh / rok	C (Nr EU 2019 / 2024)	szer. 435 mm gł. 385 mm wys. 960 mm	32,5 kg	<b>700778G</b>	2 275,- PLN	4015613664101
98L	Biały	98 l	1401 kWh / rok	C (Nr EU 2019 / 2024)	szer. 435 mm gł. 385 mm wys. 1 105 mm	37,5 kg	<b>700298G</b>	2 315,- PLN	4015613635118
98L-SW	Czarny	98 l	1401 kWh / rok	C (Nr EU 2019 / 2024)	szer. 435 mm gł. 385 mm wys. 1 105 mm	37,5 kg	<b>700398G</b>	2 315,- PLN	4015613711850

## Witryna chłodnicza Mini 78L-WE/L

**700878G**

UVP\* 2 635,- PLN

GTIN 4015613711829



- Materiał
- Kolor
- Rodzaj przeszklenia
- Pojemność
- Chłodzenie
- Zakres temperatury
- Klasa klimatyczna
- Zużycie energii elektrycznej
- Klasa wydajności energetycznej
- Oświetlenie wewnętrzne
- Zawias drzwi
- Ilość półek
- Regulowana wysokość półek
- Właściwości
- Moc przyłączeniowa
- wymiary
- waga

Tworzywo sztuczne  
Szkło  
Biały  
Przeszklenie podwójne  
78 l  
Powietrze obiegowe  
2 °C do 6 °C  
4  
1610 kWh / rok  
C (Nr EU 2019 / 2024)  
Tak  
Prawo  
3  
Tak  
Brak zaporowanych szyb w otoczeniu o wysokiej wilgotności powietrza  
0,17 kW | 230 V | 50 Hz  
szer. 450 x gł. 405 x wys. 1 030 mm  
34,8 kg

## Mini witryna chłodn. 78L, CrNi DG

700478G

UVP\* 4 235,- PLN

GTIN 4015613633466



• Materiał

Stal niklowo-chromowa  
Szkló



• Rodzaj przeszklenia

Przeszklenie podwójne

• Pojemność

78 l



• Chłodzenie

Powietrze obiegowe

• Zakres temperatury

2 °C do 12 °C

• Klasa klimatyczna

4

• Zużycie energii elektrycznej

1141 kWh / rok

• Klasa wydajności energetycznej

C (Nr EU 2019 / 2024)

• Oświetlenie wewnętrzne

Tak

• Zawias drzwi

Prawo

• Ilość półek

3

• Regulowana wysokość półek

Tak

• Moc przyłączeniowa

0,18 kW | 230 V | 50 Hz

• wymiary

szer. 430 x gł. 390 x wys. 986 mm

• waga

41,8 kg

## Witryna chłodnicza Mini 86L

700678G

UVP\* 2 315,- PLN

GTIN 4015613635101



• Materiał

Tworzywo sztuczne



• Kolor

Biały

• Rodzaj przeszklenia

Przeszklenie podwójne

• Pojemność

86 l

• Chłodzenie

Powietrze obiegowe

• Zakres temperatury

2 °C do 12 °C

• Klasa klimatyczna

4

• Zużycie energii elektrycznej

1184 kWh / rok

• Klasa wydajności energetycznej

C (Nr EU 2019 / 2024)

• Oświetlenie wewnętrzne

Tak

• Pozycja drzwi

Obustronnie

• Zawias drzwi

Prawo

• Ilość półek

3

• Regulowana wysokość półek

Tak

• Moc przyłączeniowa

0,18 kW | 230 V | 50 Hz

• wymiary

szer. 425 x gł. 435 x wys. 980 mm

• waga

36,5 kg

## Witryna chłodnicza 235L-W

700336

UVP\* 5 275,- PLN

GTIN 4015613735580



• Materiał

Tworzywo sztuczne



• Kolor

Biały

• Rodzaj przeszklenia

Przeszklenie podwójne

• Pojemność

235 l

• Chłodzenie

Powietrze obiegowe

• Zakres temperatury

2 °C do 12 °C

• Klasa klimatyczna

4

• Zużycie energii elektrycznej

1622 kWh / rok

• Klasa wydajności energetycznej

B (Nr EU 2019 / 2024)

• Oświetlenie wewnętrzne

Tak

• Zawias drzwi

Prawo

• Kółka skrętne

4 kółka skrętne, 2 z możliwością zablokowania

• Ilość półek

4

• Regulowana wysokość półek

Tak

• Moc przyłączeniowa

0,38 kW | 230 V | 50 Hz

• wymiary

szer. 525 x gł. 455 x wys. 1 703 mm

• waga

80,2 kg

## Witryny do ciast



### Witryna do ciast 72L

700207G

UVP\* 4 715,- PLN

GTIN 4015613586687



• Materiał

Tworzywo sztuczne



• Rodzaj przeszklenia

Szkoło

Przeszklenie podwójne

Przeszklenie dookoła

• Szyba zabezpieczająca

Tak

• Pojemność

72 l

• Chłodzenie

Powietrze obiegowe z 2 wentylatorami

• Zakres temperatury

2 °C do 10 °C

• Klasa klimatyczna

4

• Zużycie energii elektrycznej

1041 kWh / rok

• Klasa wydajności energetycznej

C (Nr EU 2019 / 2024)

• Wilgotność powietrza maks.

70 %

• Oświetlenie

LED

• Zawias drzwi

Prawo

• Ilość półek

4

• Średnica półek

315 mm

• Właściwości

Podstawa obrotowa załączana osobno

Obrotowa podstawa wyjmowana

System automatycznego zatrzymania obrotu

przy otwarciu drzwi

• Moc przyłączeniowa

0,17 kW | 230 V | 50 Hz

• wymiary

szer. 450 x gł. 450 x wys. 983 mm

• waga

39 kg

### Witryna do ciast 100L



Witryna kuchenna – dzięki 4 solidnym szybom szklanym – doskonale nadaje się do efektownej prezentacji tortów, ciast lub przekąsek.



• Szyba zabezpieczająca

Tak

• Chłodzenie

Powietrze obiegowe



• Klasa klimatyczna

4

• Klasa wydajności energetycznej

C (Nr EU 2019 / 2024)

• Zawias drzwi

Prawo

• Rodzaj półek

Szyba szklana

• Regulowana wysokość półek

Tak

• Właściwości

Półki obrotowe, wyjmowane



100L

• Zużycie energii elektrycznej:  
1376 kWh / rok



400L

• Zużycie energii elektrycznej:  
2484 kWh / rok

	Pojemność	Zakres temperatury	Ilość półek	Moc przyłączeniowa	wymiary	waga	Nr art.	UVP*	GTIN
100L	100 l	2 °C do 8 °C	4	0,23 kW 230 V 50 Hz	szer. 495 mm gł. 495 mm wys. 1 065 mm	50,8 kg	700213G	5 155,- PLN	4015613641423
400L	400 l	2 °C do 10 °C	6	0,48 kW 230 V 50 Hz	szer. 680 mm gł. 680 mm wys. 1 750 mm	130,4 kg	700314	13 989,- PLN	4015613717913

## Witryna chłodnicza KV 270L

700562

UVP\* 12 389,- PLN

GTIN 4015613782454



Uniwersalna witryna chłodnicza do wykorzystania w strefie wydawania produktów – regulowane na wysokość półki z listwami cenowymi oferują atrakcyjną powierzchnię ekspozycyjną dla chłodzonych napojów, przekąsek i dań.



- |                                  |   |
|----------------------------------|---|
| • Rodzaj przeszklenia            | Przeszklenie podwójne<br>Przeszklenie dookoła |
| • Szyba zabezpieczająca          | Tak   |
| • Materiał powierzchni roboczej  | Szkło   |
| • Pojemność                      | 270 l   |
| • Chłodzenie                     | Powietrze obiegowe                            |
| • Zakres temperatury             | 2 °C do 10 °C                                 |
| • Klasa klimatyczna              | 4   |
| • Zużycie energii elektrycznej   | 2703 kWh / rok                                |
| • Klasa wydajności energetycznej | C (Nr EU 2019 / 2024)                         |
| • Oświetlenie                    | LED   |
| • Kółka skrętne                  | 4 kółka skrętne, 2 z możliwością zablokowania |
| • Ilość półek                    | 2   |
| • Rodzaj półek                   | Szyba szklana                                 |
| • Półki z listwami cenowymi      | Tak   |
| • Regulowana wysokość półek      | Tak   |
| • Moc przyłączeniowa             | 0,475 kW   230 V   50 Hz                      |
| • wymiary                        | szer. 905 x gł. 690 x wys. 1 210 mm           |
| • waga                           | 128,4 kg                                      |



▶ Drzwi przesuwne po stronie tylnej



▶ Oświetlenie LED

## Regał chłodniczy "Rimi"

700231

UVP\* 9 394,- PLN

GTIN 4015613789118



Mobilny regał chłodniczy do prezentacji produktów na 4 poziomach – 3 regulowane na wysokość półki regałowe z listwami cenowymi umożliwiają indywidualne i dostosowane do potrzeb wykorzystanie.



- |                                      |   |
|--------------------------------------|---|
| • Rodzaj przeszklenia                | Przeszklenie pojedyncze                       |
| • Szyba zabezpieczająca              | Tak   |
| • Pojemność                          | 220 l   |
| • Powierzchnia ekspozycji            | 0,52 m <sup>2</sup>                           |
| • Chłodzenie                         | Powietrze obiegowe                            |
| • Klasa klimatyczna                  | 6   |
| • Zakres temperatury                 | 2 °C do 10 °C                                 |
| • Zużycie energii elektrycznej       | 4487 kWh / rok                                |
| • Klasa wydajności energetycznej     | F (Nr EU 2019 / 2024)                         |
| • Oświetlenie                        | LED   |
| • Kółka skrętne                      | 4 kółka skrętne, 2 z możliwością zablokowania |
| • Ilość półek regałowych             | 3   |
| • Półki regałowe z listwami cenowymi | Tak   |
| • Regulowana wysokość półek          | Tak   |
| • Roleta zamykająca                  | Tak   |
| • Moc przyłączeniowa                 | 1,3 kW   230 V   50 Hz                        |
| • wymiary                            | szer. 505 x gł. 665 x wys. 1 740 mm           |
| • waga                               | 94,6 kg                                       |



▶ Oświetlenie LED



▶ Z roletą zamykającą

## Lodówka „Mini”

700089

UVP\* 792,- PLN

GTIN 4015613589596



- Materiał Tworzywo sztuczne  
Pleksiglas
- Pojemność 19 l
- Chłodzenie Termoelektrycznie
- Wydajność chłodzenia Od 15 °C do 18 °C poniżej temperatury otoczenia
- Oświetlenie wewnętrzne Tak
- Zawias drzwi Prawo
- Ilość półek 1
- W zestawie Adapter 12 V do samochodu
- Właściwości Również do zastosowań mobilnych w pojazdach
- Moc przyłączeniowa DC 12 V
- Moc przyłączeniowa 0,056 kW | 230 V | 50 Hz
- wymiary szer. 330 x gł. 370 x wys. 460 mm
- waga 7,3 kg

## Minibar 34L

700118

UVP\* 1 756,- PLN

GTIN 4015613775180



- Materiał Blacha stalowa  
Lakierowana
- Materiał wewnętrzny Tworzywo sztuczne
- Pojemność Biały  
34 l
- Chłodzenie Statycznie
- Zakres temperatury 5 °C do 12 °C
- Zużycie energii elektrycznej 230 kWh / rok
- Klasa wydajności energetycznej G (Nr EU 2019 / 2019)
- Temperatura otoczenia 16 °C do 32 °C
- Możliwość zmiany kierunku otwierania drzwi Tak
- Możliwość zamknięcia Tak
- Ilość półek 2
- Regulowana wysokość półek Tak
- właściwości oświetlenie LED  
Wyjmowana uszczelka drzwi
- Nadaje się do zabudowy Tak
- W zestawie Zestaw montażowy
- Moc przyłączeniowa 0,065 kW | 230 V | 50 Hz
- wymiary szer. 402 x gł. 460 x wys. 550 mm
- waga 17,4 kg

## Minibar 34L-GL

700119

UVP\* 1 836,- PLN

GTIN 4015613775197



- Materiał Blacha stalowa  
Lakierowana
- Materiał wewnętrzny Tworzywo sztuczne
- Rodzaj przeszklenia Biały  
Przeszklenie podwójne
- Szyba zabezpieczająca Tak
- Pojemność 34 l
- Chłodzenie Statycznie
- Zakres temperatury 7 °C do 12 °C
- Zużycie energii elektrycznej 292 kWh / rok
- Klasa wydajności energetycznej G (Nr EU 2019 / 2019)
- Temperatura otoczenia do 30 °C
- Możliwość zmiany kierunku otwierania drzwi Tak
- Możliwość zamknięcia Tak
- Ilość półek 2
- Regulowana wysokość półek Tak
- właściwości oświetlenie LED  
Wyjmowana uszczelka drzwi
- Nadaje się do zabudowy Tak
- W zestawie Zestaw montażowy
- Moc przyłączeniowa 0,08 kW | 230 V | 50 Hz
- wymiary szer. 405 x gł. 465 x wys. 560 mm
- waga 21,2 kg



## Lodówka na butelki 88L

700182G

UVP\* 1 636,- PLN

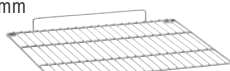
GTIN 4015613764023



- Materiał: Blacha stalowa
- Materiał wewnątrz: HIPS (High Impact Polystyrene)
- Rodzaj przeszklenia: Przeszklenie podwójne
- Pojemność: 88 l
- Chłodzenie: Statycznie
- GWP: 3
- Zakres temperatury: 2 °C do 10 °C
- Zużycie energii elektrycznej: 139 kWh / rok
- Klasa wydajności energetycznej: G (Nr EU 2019 / 2019)
- Temperatura otoczenia: 10 °C do 32 °C
- Oświetlenie wewnętrzne: Tak
- Możliwość zmiany kierunku otwierania drzwi: Tak
- Ilość półek: 6
- Rodzaj półek: Ruszt na butelki, chromowany (5 sztuk)  
Ruszt, chromowany
- Właściwości: Pojemność: 28 butelek  
Górne oświetlenie LED, osobno włączane
- Moc przyłączeniowa: 0,085 kW | 230 V | 50 Hz
- Wymiary: szer. 430 x gł. 483 x wys. 832 mm
- Waga: 23,2 kg

### Ruszt do odkładania FKS 88L

- Materiał: Stal szlachetna
- wymiary: szer. 352 x gł. 360 x wys. 35 mm
- waga: 0,67 kg
- GTIN: 4015613697192



700087

UVP\* 38,- PLN

## Barowa szafa chłodnicza 124L



- Materiał: Stal
- Materiał wewnątrz: Aluminium
- Rodzaj przeszklenia: Przeszklenie podwójne
- Szyba zabezpieczająca: Tak
- GWP: 3
- Zakres temperatury: 1 °C do 10 °C
- Klasa wydajności energetycznej: D (Nr EU 2019 / 2024)
- Temperatura otoczenia: do 25 °C
- Możliwość zamknięcia: Tak
- Regulowana wysokość półek: Tak
- Właściwości: oświetlenie LED  
Drzwi samozamykające

### Barowa szafa chłodnicza 124L



- Chłodzenie: Statycznie, z dodatkowym wentylatorem
- Rodzaj drzwi: Drzwi skrzydłowe, szkło
- Zawias drzwi: Prawo

### Barowa szafa chłodnicza 176L



- Chłodzenie: statyczne z 2 wentylatorami
- Ilość drzwi: 2
- Rodzaj drzwi: Drzwi przesuwne, szkło

### Barowa szafa chłodnicza 270L



- Chłodzenie: statyczne z 3 wentylatorami
- Ilość drzwi: 3
- Rodzaj drzwi: Drzwi przesuwne, szkło

	Pojemność	Zużycie energii elektrycznej	Ilość półek	Moc przyłączeniowa	wymiary	waga	Nr art.	UVP*	GTIN
124L	124 l	467 kWh / rok	2	0,13 kW 230 V 50 Hz	szer. 600 mm gł. 500 mm wys. 860 mm	36,4 kg	700121	3 315,- PLN	4015613702742
176L	176 l	420 kWh / rok	4	0,175 kW 230 V 50 Hz	szer. 900 mm gł. 530 mm wys. 850 mm	50,6 kg	700122	4 475,- PLN	4015613702759
270L	270 l	500 kWh / rok	6	0,22 kW 230 V 50 Hz	szer. 1 350 mm gł. 530 mm wys. 850 mm	72 kg	700123	5 395,- PLN	4015613702766

## Chłodziarka do wina ZZ 38FL



Wysokiej jakości chłodziarka do wina – dzięki stylowemu i eleganckiemu designowi oraz cichej pracy sprężarki – doskonale nadaje się do barów i restauracji. Obie oddzielne regulowane strefy temperaturowe oraz szklana szyba z filtrem UV gwarantują optymalne przechowywanie i prezentację białego oraz czerwonego wina.

- Materiał: Stal  
Lakierowana  
Szklono
- Rodzaj przeszklenia: Przeszklenie podwójne  
Izolacyjne szkło bezpieczne z filtrem UV
- Chłodzenie: Sprężarka
- Ilość stref temperaturowych: 2
- Zakres temperatury: Góra: od 5 °C do 20 °C  
Dół: od 5 °C do 20 °C
- Klasa wydajności energetycznej: G (Nr EU 2019 / 2016)
- Temperatura otoczenia: 16 °C do 38 °C
- Oświetlenie: LED  
Możliwość osobnego przełączania każdej strefy temperaturowej
- Możliwość zamknięcia: Tak
- Zawias drzwi: Prawo
- Moc przyłączeniowa: 0,15 kW | 230 V | 50 Hz

Chłodziarka do wina ZZ 38FL



- Zużycie energii elektrycznej: 146 kWh / rok
- Rodzaj półek: Drewniane, Na łożyskach kulkowych,, Wysuw: 225 mm

Chłodziarka do wina ZZ 40FL




- Nadaje się do zabudowy: Tak
- Zużycie energii elektrycznej: 142 kWh / rok
- Rodzaj półek: Drewniane, Na łożyskach kulkowych,, Wysuw: 275 mm

Chłodziarka na wino ZZ 126FL



- Zużycie energii elektrycznej: 180 kWh / rok
- Rodzaj półek: Drewniane, Na łożyskach kulkowych,, Wysuw: 275 mm

Chłodziarka na wino ZZ 180FL



- Zużycie energii elektrycznej: 184 kWh / rok
- Rodzaj półek: Drewniane, Na łożyskach kulkowych,, Wysuw: 275 mm

	Pojemność	Ilość półek	wymiary	waga	Nr art.	UVP*	GTIN
Chłodziarka do wina ZZ 38FL	38 butelek (górze: 15 butelki, dół: 23 butelki)	Góra: 3 Dół: 4	szer. 396 mm gł. 580 mm wys. 1 030 mm	40 kg	700130	3 915,- PLN	4015613686653
Chłodziarka do wina ZZ 40FL	40 butelek (górze: 14 butelki, dół: 26 butelki)	Góra: 2 Dół: 3	szer. 590 mm gł. 575 mm wys. 825 mm	56,7 kg	700133	5 035,- PLN	4015613686684
Chłodziarka na wino ZZ 126FL	126 butelek (górze: 54 butelki, dół: 72 butelki)	Góra: 3 Dół: 4	szer. 595 mm gł. 625 mm wys. 1 590 mm	76 kg	700131	7 190,- PLN	4015613686660
Chłodziarka na wino ZZ 180FL	180 butelek (górze: 80 butelki, dół: 100 butelki)	Góra: 4 Dół: 4	szer. 600 mm gł. 750 mm wys. 1 860 mm	86,4 kg	700132	7 990,- PLN	4015613686677

### Wposażenie dodatkowe

#### Prezenter wina ZZ 126FL

- Materiał: Drewno
- wydajność: Maks. 6 butelek
- właściwości: Możliwość zamiany z półkami chłodziarki na wino ZZ 126FL
- wymiary: szer. 506 x gł. 438 x wys. 30 mm
- waga: 1 kg
- GTIN: 4015613738062



700135

UVP\* 208,- PLN

#### Prezenter wina ZZ 180FL

- Materiał: Drewno
- wydajność: Maks. 6 butelek
- właściwości: Możliwość zamiany z półkami chłodziarki na wino ZZ 180FL
- wymiary: szer. 505 x gł. 534 x wys. 33 mm
- waga: 1,1 kg
- GTIN: 4015613738086



700137

UVP\* 220,- PLN

## Chłodziarka do wina 2FL-100



- Materiał
- Otwór na butelkę
- Chłodzenie
- Ilość stref temperaturowych
- Zakres temperatury
- Regulacja temperatury
- Temperatura otoczenia
- Oświetlenie
- Moc przyłączeniowa

Tworzywo sztuczne  
 Ø 90 mm  
 Termoelektrycznie  
 1  
 5 °C do 18 °C  
 Elektronicznie  
 W odstępach co 0,1 °C  
 10 °C do 32 °C  
 LED  
 Osobne włączanie  
 0,05 kW | 230 V | 50 Hz



	Pojemność	wymiary	waga	Nr art.	UVP*	GTIN
2FL-100	2 butelki	szer. 290 x gł. 260 x wys. 260 mm	4,8 kg	700142	1 116,- PLN	4015613794457
4FL-100	4 butelki	szer. 480 x gł. 260 x wys. 260 mm	6,8 kg	700134	1 236,- PLN	4015613735917

## Chłodziarka szufladowa 600S2

110159

UVP\* 6 594,- PLN

GTIN 4015613719450



Chłodziarka szufladowa z 2 szufladami jest przystosowana do zabudowy, dzięki czemu doskonale zintegruje się z barowym umeblowaniem. Chłodzenie cyrkulacyjne i perforowany spód górnej szuflady to gwarancja równomiernej dystrybucji temperatury.

- Ilość szuflad
- Wymiary szuflad
- Chłodzenie
- Zakres temperatury
- Regulacja temperatury
- Zużycie energii elektrycznej
- Klasa wydajności energetycznej
- Klasa klimatyczna
- Maksymalna wysokość butelki
- Nośność na szufladę maks.
- Nadaje się do zabudowy
- właściwości
- Moc przyłączeniowa
- wymiary
- waga

2  
 górna: szer. 440 x głęb. 440 x wys. 225 mm  
 dolna: szer. 440 x głęb. 250 x wys. 150 mm  
 Powietrze obiegowe  
 0 °C do 10 °C  
 z dokładnością do 1 °C  
 1095 kWh / rok  
 D (EU Nr. 2015 / 1094)  
 4  
 275 mm  
 20 kg  
 Tak  
 Górna szuflada wyposażona w perforowany spód  
 0,167 kW | 230 V | 50 Hz  
 szer. 600 x gł. 600 x wys. 845 mm  
 50,8 kg



▶ Górna szuflada wyposażona w perforowany spód

## Chłodziarka impulsowa 60L-1F



- Materiał
- Materiał powierzchni roboczej
- Chłodzenie
- Zakres temperatury
- Regulacja temperatury
- Klasa klimatyczna
- Oświetlenie
- Ważna wskazówka

Stal szlachetna | Pleksiglas | Tworzywo sztuczne  
 Stal szlachetna  
 Powietrze obiegowe  
 Sprężarka  
 2 °C do 8 °C  
 8 stopni  
 ST  
 LED  
 Nie zakrywać szczelin wentylacyjnych powierzchni ekspozycyjnej



60L-1F

- Wymiary powierzchni do ustawienia: szer. 600 x głęb. 340 mm
- Klasa wydajności energetycznej C (Nr EU 2019 / 2018)



110L-2F

- Wymiary powierzchni do ustawienia: szer. 600 x głęb. 150 mm
- 4 kółka skrętne, 2 z możliwością zablokowania
- Klasa wydajności energetycznej D (Nr EU 2019 / 2018)

	Ilość przegród	Pojemność	Zużycie energii elektrycznej	Moc przyłączeniowa	wymiary	waga	Nr art.	UVP*	GTIN
60L-1F	1	60 l	621 kWh / rok	0,175 kW 230 V 50 Hz	szer. 690 mm gł. 450 mm wys. 1 010 mm	36,2 kg	700806	4 595,- PLN	4015613714479
110L-2F	2	110 l	876 kWh / rok	0,185 kW 230 V 50 Hz	szer. 750 mm gł. 550 mm wys. 1 010 mm	40,8 kg	700809	5 191,- PLN	4015613746241

## Szafa chłodnicza na butelki 254L

700273

UVP\* 2 791,- PLN

GTIN 4015613766836



- Materiał
- Materiał wewnątrz
- Pojemność
- Chłodzenie
- GWP
- Zakres temperatury
- Zużycie energii elektrycznej
- Klasa wydajności energetycznej
- Temperatura otoczenia
- Oświetlenie wewnętrzne
- Możliwość zmiany kierunku otwierania drzwi
- Ilość półek
- Regulowana wysokość półek
- Moc przyłączeniowa
- wymiary
- waga

Tworzywo sztuczne  
 HIPS (High Impact Polystyrene)  
 254 l  
 Statycznie  
 3  
 0 °C do 8 °C  
 131 kWh / rok  
 F  
 16 °C do 43 °C  
 Tak  
 Tak  
 5  
 Tak  
 0,12 kW | 230 V | 50 Hz  
 szer. 600 x gł. 620 x wys. 1 450 mm  
 52 kg

## Lodówka na butelki 350L

700321

UVP\* 4 475,- PLN

GTIN 4015613523767



- Materiał
- Materiał wewnątrz
- Rodzaj przeszklenia
- Szyba zabezpieczająca
- Pojemność
- Chłodzenie
- GWP
- Zakres temperatury
- Zużycie energii elektrycznej
- Klasa wydajności energetycznej
- Temperatura otoczenia
- Oświetlenie wewnętrzne
- Możliwość zmiany kierunku otwierania drzwi
- Ilość półek
- Regulowana wysokość półek
- Moc przyłączeniowa
- wymiary
- waga

Tworzywo sztuczne  
 HIPS (High Impact Polystyrene)  
 Przeszklenie podwójne  
 Tak  
 350 l  
 Statycznie  
 3  
 2 °C do 10 °C  
 744 kWh / rok  
 D (Nr EU 2019 / 2018)  
 do 32 °C  
 Tak  
 Tak  
 5  
 Tak  
 0,23 kW | 230 V | 50 Hz  
 szer. 600 x gł. 600 x wys. 1 730 mm  
 67 kg

## Lodówka magazynowa Bartscher Compact

**700274**

UVP\* 1 992,- PLN

GTIN 4015613797625



• Materiał	Stal Lakierowana
• Materiał wewnątrz	Tworzywo sztuczne
• Pojemność	122 l
• Chłodzenie	Sprężarka
• Zakres temperatury	0 °C do 8 °C
• Regulacja temperatury	Ręcznie 5 stopni
• Zużycie energii elektrycznej	112 kWh / rok
• Klasa wydajności energetycznej	F (Nr EU 2019 / 2016)
• Temperatura otoczenia	16 °C do 32 °C
• Oświetlenie wewnętrzne	Tak
• Możliwość zmiany kierunku otwierania drzwi	Tak
• Regulacja wysokości	0 mm do 15 mm
• Ilość półek	3
• Regulowana wysokość półek	Tak
• Moc przyłączeniowa	0,1 kW   230 V   50 Hz
• wymiary	szer. 560 x gł. 630 x wys. 850 mm
• waga	25,4 kg

## Lodówka magazynowa 350

**700276**

UVP\* 3 755,- PLN

GTIN 4015613797632



• Materiał	Tworzywo sztuczne Stal
• Materiał wewnątrz	Tworzywo sztuczne
• Pojemność	350 l
• Chłodzenie	Powietrze obiegowe
• GWP	3
• Zakres temperatury	-2 °C do 8 °C
• Regulacja temperatury	5 stopni
• Zużycie energii elektrycznej	735 kWh / rok
• Klasa wydajności energetycznej	D (Nr EU 2015 / 1094)
• Temperatura otoczenia	16 °C do 30 °C
• Oświetlenie wewnętrzne	Tak
• Możliwość zmiany kierunku otwierania drzwi	Tak
• Ilość półek	5
• Regulowana wysokość półek	Tak
• Właściwości	2 kółka, 2 nóżki Zatrzymanie wentylatora przy otwartych drzwiach
• Moc przyłączeniowa	0,23 kW   220-240 V   50 Hz
• wymiary	szer. 600 x gł. 635 x wys. 1 730 mm
• waga	55 kg

## Szafa chłodnicza 590LW

**700807**

UVP\* 7 190,- PLN

GTIN 4015613719146



• Materiał	Stal Lakierowana
• Materiał wewnątrz	Tworzywo sztuczne ABS
• Norma gastronomiczna	2/1 GN
• Pojemność	590 l
• Chłodzenie	Powietrze obiegowe
• GWP	3
• Zakres temperatury	0 °C do 8 °C
• Zużycie energii elektrycznej	329 kWh / rok
• Klasa wydajności energetycznej	A (Nr EU 2015 / 1094)
• Temperatura otoczenia	do 30 °C
• Możliwość zamknięcia	Tak
• Możliwość zmiany kierunku otwierania drzwi	Tak
• Ilość półek	4
• Właściwości	Drzwi samozamykające
• Moc przyłączeniowa	0,128 kW   230 V   50 Hz
• wymiary	szer. 775 x gł. 725 x wys. 1 900 mm
• waga	92,8 kg

## Szafy chłodnicze z drzwiami przeszklonymi



### Szafa chłodnicza z drzwiami przesz. 300L

700812

UVP\* 6 194,- PLN

GTIN 4015613720623



• Materiał

Stal  
Z powłoką  
Szkło  
Tworzywo sztuczne ABS



• Materiał wewnątrz

Stal  
Z powłoką  
Przeszklenie podwójne

• Rodzaj przeszklenia

Tak

• Szyba zabezpieczająca

Tak

• Pojemność

300 l

• Chłodzenie

Powietrze obiegowe

• GWP

3

• Zakres temperatury

2 °C do 8 °C

• Zużycie energii elektrycznej

953 kWh / rok

• Klasa wydajności energetycznej

F (Nr EU 2019 / 2024)

• Temperatura otoczenia

do 30 °C

• Oświetlenie wewnętrzne

Tak

• Zawias drzwi

Prawo

• Ilość półek

4

• Regulowana wysokość półek

Tak

• Moc przyłączeniowa

0,3 kW | 230 V | 50 Hz

• wymiary

szer. 480 x gł. 775 x wys. 1 995 mm

• waga

78 kg

### Szafa chłodnicza z drzwiami przesz. 326

700834

UVP\* 5 191,- PLN

GTIN 4015613756943



• Materiał

Blacha stalowa  
Lakierowana  
Szkło  
Tworzywo sztuczne ABS

• Materiał wewnątrz

Tworzywo sztuczne

• Rodzaj przeszklenia

Przeszklenie podwójne

• Szyba zabezpieczająca

Tak

• Pojemność

326 l

• Chłodzenie

Statycznie  
z dodatkowym wentylatorem

• GWP

3

• Zakres temperatury

1 °C do 10 °C

• Zużycie energii elektrycznej

710 kWh / rok

• Klasa wydajności energetycznej

D (Nr EU 2019 / 2024)

• Temperatura otoczenia

do 30 °C

• Oświetlenie wewnętrzne

Tak

• Możliwość zamknięcia

Tak

• Zawias drzwi

Prawo

• Ilość półek

5

• Regulowana wysokość półek

Tak

• Moc przyłączeniowa

0,18 kW | 230 V | 50 Hz

• wymiary

szer. 620 x gł. 635 x wys. 1 732 mm

• waga

72 kg

## Szafa chłodnicza z drzwiami prz. 302L WB

700811

UVP\* 5 275,- PLN

GTIN 4015613720593



• Materiał

Stal  
Lakierowana  
Szkło  
Tworzywo sztuczne ABS  
Tworzywo sztuczne ABS  
Przeszklenie podwójne  
Tak  
302 l  
Stacyjne z 1 wentylatorem  
3  
0 °C do 10 °C  
642 kWh / rok  
D (Nr EU 2019 / 2024)  
16 °C do 30 °C  
oświetlenie LED



- Materiał wewnętrzny
- Rodzaj przeszklenia
- Szyba zabezpieczająca
- Pojemność
- Chłodzenie
- GWP
- Zakres temperatury
- Zużycie energii elektrycznej
- Klasa wydajności energetycznej
- Temperatura otoczenia
- Display reklamowy

- Oświetlenie wewnętrzne
  - Możliwość zamknięcia
  - Zawias drzwi
  - Ilość półek
  - Regulowana wysokość półek
  - W zestawie
  - Moc przyłączeniowa
  - wymiary
  - waga
- Tak  
Tak  
Prawo  
5  
Tak  
1 termometr do zawieszenia wewnątrz  
0,155 kW | 230 V | 50 Hz  
szer. 600 x gł. 580 x wys. 1 845 mm  
55,6 kg

## Szafa chłodnicza z drzwiami prz. 830WB

700833

UVP\* 10 913,- PLN

GTIN 4015613756936



• Materiał

Blacha stalowa  
Lakierowana  
Szkło  
Tworzywo sztuczne  
Stal, lakierowana  
Przeszklenie podwójne  
Tak  
830 l  
Powietrze obiegowe  
3  
1 °C do 10 °C  
Elektronicznie  
z dokładnością do 1 °C



- Materiał wewnętrzny
- Rodzaj przeszklenia
- Szyba zabezpieczająca
- Pojemność
- Chłodzenie
- GWP
- Zakres temperatury
- Regulacja temperatury
- Zużycie energii elektrycznej
- Klasa wydajności energetycznej
- Temperatura otoczenia
- Display reklamowy

- Oświetlenie wewnętrzne
  - Możliwość zamknięcia
  - Z listwami cenowymi
  - Ilość półek
  - Moc przyłączeniowa
  - wymiary
  - waga
- 1127 kWh / rok  
D (Nr EU 2019 / 2024)  
do 30 °C  
oświetlenie LED, załączane osobno  
Na naklejki, wymiary maks.:  
szer. 959 x wys. 263 mm  
Na nadruki, wymiary maks.:  
szer. 940 x wys. 244 mm  
Tak  
Tak  
Tak  
8  
0,561 kW | 230 V | 50 Hz  
szer. 1 000 x gł. 730 x wys. 2 038 mm  
134 kg



Solidna wersja ze stali szlachetnej o atrakcyjnym designie, zamknięte w aluminiowej ramie drzwi szklane oraz wysokiej jakości oświetlenie LED to doskonałe warunki dla perfekcyjnej prezentacji towaru. Dwudrzwiowa szafa chłodnicza z prowadnicami w formacie 2/1 GN zachęca do zakupów pod wpływem impulsu.

• Materiał wewnątrz	Stal szlachetna
• Rodzaj przeszklenia	Przeszklenie podwójne
• Szyba zabezpieczająca	Tak
• Norma gastronomiczna	2/1 GN
• Pojemność	922 l
• Chłodzenie	Powietrze obiegowe
• Zakres temperatury	-2 °C do 8 °C
• Regulacja temperatury	z dokładnością do 1 °C
• Zużycie energii elektrycznej	1308 kWh / rok
• Klasa wydajności energetycznej	B (Nr EU 2019 / 2018)
• Temperatura otoczenia	10 °C do 32 °C
• Oświetlenie wewnętrzne	Tak
• Ilość drzwi	2
• Możliwość zamknięcia	Tak
• Zawias drzwi	Lewo / prawo
• Regulacja wysokości	2040 mm do 2115 mm
• Ilość półek	6
• Regulowana wysokość półek	Tak
• Właściwości	oświetlenie LED, załączane osobno Zatrzymanie wentylatora przy otwartych drzwiach Drzwi samozamykające
• Moc przyłączeniowa	0,207 kW   230 V   50 Hz
• wymiary	szer. 1 320 x gł. 860 x wys. 2 040 mm
• waga	166,5 kg

## Lodówka-zamrażarka 430L

700898

UVP\* 8 994,- PLN

GTIN 4015613765747



Połączenie lodówki i zamrażarki w jednym produkcie o atrakcyjnym, czarnym designie i pojemności 430 litrów. Szklane drzwi pozwalają spojrzeć na znajdujące się wewnątrz potrawy, które dzięki załączanemu oświetleniu LED są idealnie wyeksponowane.

• Materiał	Błacha stalowa
• Materiał wewnątrz	Tworzywo sztuczne
• Rodzaj przeszklenia	Przeszklenie podwójne
• Pojemność	430 l
• Chłodzenie	kompresor
• Zakres temperatury	Powietrze obiegowe od 0 °C do 10 °C od -18°C do -23°C
• Regulacja temperatury	z dokładnością do 1 °C
• Zużycie energii elektrycznej	3650 kWh / rok
• Klasa wydajności energetycznej	C (Nr EU 2019 / 2018)
• Temperatura otoczenia	16 °C do 32 °C
• Oświetlenie wewnętrzne	Tak
• Ilość drzwi	2
• Możliwość zamknięcia	Nie
• Zawias drzwi	Prawo
• Ilość półek	4
• Regulowana wysokość półek	Tak
• właściwości	4 kółka skrętne, 2 z możliwością zablokowania oświetlenie LED, załączane osobno Lodówka u góry   zamrażarka na dole
• Moc przyłączeniowa	0,767 kW   230 V   50 Hz
• wymiary	szer. 695 x gł. 765 x wys. 2 000 mm
• waga	121,3 kg



## Lodówka-zamrażarka 820L

700899

UVP\* 14 788,- PLN

GTIN 4015613765754



Połączenie lodówki i zamrażarki w jednym produkcie o atrakcyjnym, czarnym designie i pojemności 820 litrów. Szklane drzwi pozwalają spojrzeć na znajdujące się wewnątrz potrawy, które dzięki załączanemu oświetleniu LED są idealnie wyeksponowane.

- Materiał Blacha stalowa
- Materiał wewnętrzny Tworzywo sztuczne
- Rodzaj przeszklenia Przeszklenie podwójne
- Pojemność 820 l
- Chłodzenie kompresor
- Zakres temperatury Powietrze obiegowe  
od 0 °C do 10 °C  
od -18°C do -23°C
- Regulacja temperatury z dokładnością do 1 °C
- Zużycie energii elektrycznej 6570 kWh / rok
- Klasa wydajności energetycznej D (Nr EU 2019 / 2018)
- Temperatura otoczenia 16 °C do 32 °C
- Oświetlenie wewnętrzne Tak
- Ilość drzwi 2
- Możliwość zamknięcia Tak
- Zawias drzwi Lewo / prawo
- Ilość półek 8
- Regulowana wysokość półek Tak
- właściwości 4 kółka skrętne, 2 z możliwością zablokowania oświetlenie LED, załączane osobno  
Lodówka z lewej strony | zamrażarka z prawej strony
- Moc przyłączeniowa 1 kW | 230 V | 50 Hz
- wymiary szer. 1 215 x gł. 800 x wys. 2 000 mm
- waga 193,7 kg



## Lodówka-zamrażarka 484L GN210

700826

UVP\* 11 989,- PLN

GTIN 4015613689012



Lodówka-zamrażarka łączy w sobie funkcje chłodzenia i zamrażania, zapewniając na niewielkiej przestrzeni szybki dostęp do schłodzonych lub mrożonych produktów. Prowadnice w formacie GN pozwalają na zastosowanie dowolnych rusztów, jak i pojemników GN.



- Norma gastronomiczna 2/1 GN
- Pojemność 1/1 GN
- Chłodzenie 484 l
- Chłodzenie Powietrze obiegowe
- Zakres temperatury od 0 °C do 10 °C  
od -18°C do -22°C
- Regulacja temperatury z dokładnością do 1 °C
- Zużycie energii elektrycznej 2555 kWh / rok
- Klasa wydajności energetycznej -
- Temperatura otoczenia 16 °C do 32 °C
- Ilość drzwi 2
- Możliwość zmiany kierunku otwierania drzwi Tak
- Ilość półek 4
- Regulowana wysokość półek Tak
- właściwości 4 kółka skrętne, 2 z możliwością zablokowania  
posiada także prowadnice na pojemniki GN  
Po jednym włączniku/wyłączniku dla funkcji chłodzenia i mrożenia  
Zamrażarka u góry | lodówka na dole
- Moc przyłączeniowa 0,767 kW | 230 V | 50 Hz
- wymiary szer. 645 x gł. 840 x wys. 2 008 mm
- waga 122,8 kg



Zgodna z normą gastronomiczną lodówka została wyposażona w 4 kółka skrętne, a dzięki prowadnicom wzdłużnym zajmuje wyjątkowo mało miejsca. Regulowane na wysokość prowadnice pomieszczą przygotowane pojemniki GN w formacie 1/1 i 1/2.



- Pojemność 335 l
- Norma gastronomiczna 1/1 GN  
1/2 GN
- Chłodzenie Powietrze obiegowe
- GWP 3
- Zakres temperatury 0 °C do 10 °C
- Regulacja temperatury z dokładnością do 1 °C
- Zużycie energii elektrycznej 548 kWh / rok
- Klasa wydajności energetycznej C (Nr EU 2015 / 1094)
- Temperatura otoczenia do 30 °C
- Możliwość zamknięcia Tak
- Możliwość zmiany kierunku otwierania drzwi Tak
- Ilość półek 3
- Regulowana wysokość półek Tak
- Właściwości Posiada prowadnice na pojemniki GN odstęp pomiędzy parami prowadnic: 55 mm  
Oszczędność miejsca  
4 kółka skrętne, 2 z możliwością zablokowania
- Moc przyłączeniowa 0,347 kW | 230 V | 50 Hz
- wymiary szer. 500 x gł. 740 x wys. 2 030 mm
- waga 79 kg

## Lodówka 700 GN211



- Materiał wewnątrz Stal szlachetna
- Norma gastronomiczna 2/1 GN
- Chłodzenie Powietrze obiegowe
- GWP 3
- Zakres temperatury -2 °C do 8 °C
- Regulacja temperatury Termostatycznie
- Klasa wydajności energetycznej C (Nr EU 2015 / 1094)
- Możliwość zamknięcia Tak
- Regulacja wysokości 2040 mm do 2115 mm
- Regulowana wysokość półek Tak



	Pojemność	Zużycie energii elektrycznej	Ilość drzwi	Ilość półek	Moc przyłączeniowa	wymiary	waga	Nr art.	UVP*	GTIN
700 GN211	461 l	548 kWh / rok	1 (Możliwość zmiany kierunku otwierania drzwi)	3	0,368 kW 230 V 50 Hz	szer. 655 mm gł. 855 mm wys. 2 050 mm	106,2 kg	700515	10 593,- PLN	4015613736242
1400 GN211	922 l	913 kWh / rok	2	6	0,575 kW 230 V 50/60 Hz	szer. 1 320 mm gł. 855 mm wys. 2 050 mm	162 kg	700516	14 592,- PLN	4015613739281

## Para prowadnic

- wymiary: szer. 565 x gł. 15 x wys. 25 mm
- waga: 0,53 kg
- GTIN: 4015613685052

700488

UVP\* 72,- PLN

## Ruszt 2/1GN

- Norma gastronomiczna: 2/1 GN
- wymiary: szer. 530 x gł. 650 x wys. 21 mm
- waga: 2,02 kg
- GTIN: 4015613587202

700487

UVP\* 180,- PLN

## Lodówka piekarnicza 235

**700830**

UVP\* 11 989,- PLN

GTIN 4015613756905



Wstępnie przygotowane ciasta i torty, chleb i bułki, po umieszczeniu na odpowiedniej blasze, zostają właściwie schłodzone i zmagazynowane, czekając tak na swoją kolej – gotowe do sprzedaży lub dalszej obróbki. Lodówka w formacie zgodnym z normą piekarniczą zapewni pod tym względem wystarczającą ilość miejsca w piekarni, cukierni, kawiarni czy hotelowej kuchni.

- Pojemność 235 l
- Ilość par przewodnic 10
- Format przewodnic 600 x 400 mm
- Chłodzenie Powietrze obiegowe
- GWP 3
- Zakres temperatury 2 °C do 8 °C
- Regulacja temperatury Elektronicznie z dokładnością do 1 °C
- Zużycie energii elektrycznej 358 kWh / rok
- Klasa wydajności energetycznej C (Nr EU 2015 / 1095)
- Temperatura otoczenia 10 °C do 30 °C
- Możliwość zamknięcia Tak
- Możliwość zmiany kierunku otwierania drzwi Tak
- Właściwości 1 wentylator  
sygnał w przypadku zbyt długo otwartych drzwi  
oświetlenie LED
- Moc przyłączeniowa 0,2 kW | 230 V | 50 Hz
- wymiary szer. 705 x gł. 910 x wys. 2 085 mm
- waga 131,4 kg

## Szafa chłodnicza 700 GN210

**700804**

UVP\* 12 593,- PLN

GTIN 4015613681214




Pojemna i inteligentna – stylowa lodówka ze stali szlachetnej oferuje maksymalną przestrzeń chłodniczą dzięki pojemności 700 litrów w formacie GN 2/1. Sygnał dźwiękowy ostrzega przed przerwaniem łańcucha chłodniczego w przypadku zbyt długo otwartych drzwi lodówki.

- Norma gastronomiczna 2/1 GN
- Pojemność 700 l
- Chłodzenie Powietrze obiegowe
- GWP 3
- Zakres temperatury 2 °C do 8 °C
- Regulacja temperatury z dokładnością do 1 °C
- Zużycie energii elektrycznej 303 kWh / rok
- Klasa wydajności energetycznej A (Nr EU 2015 / 1094)
- Temperatura otoczenia do 30 °C
- Możliwość zamknięcia Tak
- Możliwość zmiany kierunku otwierania drzwi Tak
- Regulacja wysokości 2040 mm do 2090 mm
- Ilość półek 4
- Regulowana wysokość półek Tak
- Właściwości oświetlenie LED, załączane osobno  
sygnał w przypadku zbyt długo otwartych drzwi  
odstęp pomiędzy parami przewodnic: 75 mm
- Moc przyłączeniowa 0,215 kW | 230 V | 50 Hz
- wymiary szer. 705 x gł. 895 x wys. 2 090 mm
- waga 146,4 kg

### Ruszt wkładany 700LGN210-OM

- Materiał: Stal, powlekany tworzywem sztucznym
- Możliwości wykorzystania: Górna para przewodnic, Środkowe pary przewodnic
- Nośność maks.: 60 kg
- wymiary: szer. 530 x gł. 655 x wys. 45 mm
- waga: 2,71 kg
- GTIN: 4015613729749


**700816**

UVP\* 180,- PLN

### Ruszt wkładany 700LGN210-U

- Materiał: Stal, powlekany tworzywem sztucznym
- Możliwości wykorzystania: Dolna para przewodnic
- Nośność maks.: 60 kg
- wymiary: szer. 530 x gł. 645 x wys. 75 mm
- waga: 3,12 kg
- GTIN: 4015613729756


**700817**

UVP\* 196,- PLN

## Mini chłdnia 1240L



• Materiał

Błacha stalowa



• Materiał wewnętrzny

Powlekane PVC

Aluminium

Spód ze stali szlachetnej

• Wymiary wewnętrzne

szer. 820 x gł. 860 x wys. 1760 mm

• Pojemność

1240 l

• Chłodzenie

Sprężarka

• Zakres temperatury

2 °C do 10 °C

• Regulacja temperatury

Cyfrowo

• Temperatura otoczenia

16 °C do 38 °C

• Możliwość zamknięcia

Tak

• Możliwość zmiany kierunku otwierania drzwi

Tak

• Właściwości

Zamek antypaniczny

Przygotowane do prowadnic, rusztów, wieszaków, ramp podjazdowych

• Nie wchodzi w zakres dostawy

Prowadnice, ruszty, wieszaki, rampy podjazdowe

• Moc przyłączeniowa

0,571 kW | 230 V | 50 Hz

• wymiary

szer. 980 x gł. 1 040 x wys. 2 200 mm

• waga

158,2 kg

	Stan przy dostawie	Nr art.	UVP*	GTIN
Mini chłdnia 1240L	W stanie całkowicie zmontowanym	700690	17 588,- PLN	4015613787114
Mini chłdnia BS1240L, zdemontowany	Zestaw montażowy (łatwy montaż)	700699	17 588,- PLN	4015613790879

## Wyposażenie dodatkowe

### Prowadnice

- Skład zestawu: 4 prowadnice
- Materiał: Stal szlachetna
- Ilość par prowadnic: 8
- Odstęp pomiędzy parami prowadnic: 200 mm
- wymiary: szer. 1 500 x gł. 40 x wys. 25 mm
- waga: 5,92 kg
- GTIN: 4015613680019



700593

UVP\* 636,- PLN

### Wieszak

- Skład zestawu: 2 prowadnice, 1 rurka do zawieszania (możliwość ustawienia w poziomie w 5 pozycjach)
- Materiał: Stal szlachetna, Tworzywo sztuczne
- Długość prowadnic: 850 mm
- Wymiary rury: Ø 30 mm | Długość: 830 mm
- Nośność maks.: 150 kg
- Odległość od dna: 1700 mm
- wymiary: szer. 830 x gł. 30 x wys. 30 mm
- waga: 1,6 kg
- GTIN: 4015613630397



700595

UVP\* 476,- PLN

### Ruszt

- Materiał: Stal, Ocynkowane
- Nośność maks.: 20 kg
- wymiary: szer. 830 x gł. 870 x wys. 40 mm
- waga: 4,7 kg
- GTIN: 4015613630380



700592

UVP\* 476,- PLN

### Rampa podjazdowa

- Materiał: Stal szlachetna
- Nośność maks.: 130 kg
- wymiary: szer. 845 x gł. 125 x wys. 30 mm
- waga: 1,55 kg
- GTIN: 4015613630410



700597

UVP\* 792,- PLN

## Szafka Dry Age 380



Szczególny smak mięsa na najwyższym poziomie – szafka Dry Age zapewnia optymalne warunki dojrzewania mięsa.

• Materiał	Szkle Blacha stalowa
• Rodzaj przeszklenia	Przeszklenie potrójne Barwione Szkle filtracyjne UV
• Szyba zabezpieczająca	Tak
• Materiał wewnątrz	stal nierdzewna
• Chłodzenie	Powietrze obiegowe
• GWP	3
• Zakres temperatury	2 °C do 14 °C
• Regulacja temperatury	Elektronicznie z dokładnością do 1 °C
• Temperatura otoczenia	18 °C do 38 °C
• Wilgotność powietrza	od 50 % do 85 %
• Regulacja wilgotności powietrza	z dokładnością do 1 %
• Lampa UV	Tak
• Oświetlenie wewnętrzne	LED
• Sterowanie	Dotykowe
• Możliwość zamknięcia	Tak
• Zawias drzwi	Prawo
• Regulowana wysokość półek	Tak
• właściwości	Antybakteryjne światło UV Neutralizacja zapachów przez filtr z węglem aktywnym



### Szafka Dry Age 63

• Wymiary wewnętrzne	szer. 310 x gł. 370 x wys. 480 mm
• Pojemność	63 l
• Zbiornik wody	300 ml
• Ilość filtrów	1
• Wymiary prętów	szer. 295 x głęb. 305 x wys. 30 mm
• Obciążenie na stelaż zawieszany	20 kg
• Ilość półek	4
• Maks. nośność półek	15 kg
• Regulowana wysokość nóżek	Tak
• W zestawie	1 filtry z węglem aktywnym 1 blacha wychwytowa 1 uchwyt z materiałem montażowym 1 stelaż zawieszany + 3 haki na mięso 1 zasobniki na wodę + 1 zasobniki zapasowe + uchwyt + miska ociekowa 2 kluczyki 4 kratownica ze stali szlachetnej
• Moc przyłączeniowa	0,135 kW   230 V   50 Hz
• wymiary	szer. 400 x gł. 605 x wys. 875 mm
• waga	40,6 kg
• GTIN	4015613769363

**700840**

UVP\* 4 595,- PLN

### Szafka Dry Age 380

• Wymiary wewnętrzne	szer. 495 x gł. 532 x wys. 1600 mm
• Pojemność	380 l
• Zbiornik wody	2 x 300 ml
• Ilość filtrów	2
• Wymiary prętów	Ø 25 mm, długość 495 mm
• Obciążenie na stelaż zawieszany	80 kg
• Ilość półek	7
• Maks. nośność półek	20 kg
• Regulowana wysokość nóżek	Nie
• W zestawie	2 filtry z węglem aktywnym 1 blacha wychwytowa 1 kratownica ze stali szlachetnej 1 uchwyt z materiałem montażowym 2 drążki zawieszane + 6 haków na mięso 2 kluczyki 2 zasobniki na wodę + 2 zasobniki zapasowe + uchwyt + miska ociekowa
• Moc przyłączeniowa	0,41 kW   230 V   50 Hz
• wymiary	szer. 595 x gł. 750 x wys. 1 865 mm
• waga	104 kg
• GTIN	4015613769370

**700841**

UVP\* 13 989,- PLN

## Zamrażarka TKS38

700078

UVP\* 996,- PLN

GTIN 4015613636900



- Materiał
- Materiał wewnętrzny
- Pojemność
- Chłodzenie
- GWP
- Zakres temperatury do
- Zużycie energii elektrycznej
- Klasa wydajności energetycznej
- Temperatura otoczenia
- Możliwość zmiany kierunku otwierania drzwi
- Właściwości

Polietylen  
HIPS (High Impact Polystyrene)  
38 l  
Sprężarka  
3  
-20 °C  
147 kWh / rok  
E (Nr EU 2019 / 2019)  
16 °C do 38 °C  
Tak  
wsad na szklanki: maks. wysokość szklanek:  
dół 130 mm / góra 205 mm  
dodatkowy schowek, wymiary:  
szer. 330 x gł. 145 x wys. 145 mm  
1 wsad na maks. 18 szklanek (długość  
każdego haczyka: 135 mm)

- W zestawie

- Moc przyłączeniowa
- wymiary
- waga

0,06 kW | 230 V | 50 Hz  
szer. 475 x gł. 450 x wys. 500 mm  
14 kg



## Zamrażarka TKS90

700342

UVP\* 4 275,- PLN

GTIN 4015613719696



- Materiał
- Pojemność
- Chłodzenie
- Zakres temperatury
- Temperatura otoczenia
- Możliwość zamknięcia
- Zawias drzwi
- Ilość półek
- Regulowana wysokość półek
- Właściwości

Stal  
Lakierowana  
Szkło  
90 l  
Sprężarka  
-13 °C do -22 °C  
do 30 °C  
Tak  
Prawo  
3  
Tak  
Ogrzewanie szyby, osobno załączane  
drzwi potrójnie przeszkłone  
oświetlenie LED  
2 kluczyki

- W zestawie
- Moc przyłączeniowa
- wymiary
- waga

0,23 kW | 230 V | 50 Hz  
szer. 620 x gł. 600 x wys. 720 mm  
47,6 kg



## Zamrażarka 200LN

700341

UVP\* 3 191,- PLN

GTIN 4015613585826



- Materiał
- Materiał wewnętrzny
- Pojemność
- Chłodzenie
- GWP
- Zakres temperatury do
- Zużycie energii elektrycznej
- Klasa wydajności energetycznej
- Temperatura otoczenia
- Ilość szuflad
- Możliwość zmiany kierunku otwierania drzwi
- W zestawie
- Moc przyłączeniowa
- wymiary
- waga

Tworzywo sztuczne  
HIPS (High Impact Polystyrene)  
196 l  
Statyczne  
3  
-18 °C  
251 kWh / rok  
F (Nr EU 2019 / 2019)  
16 °C do 38 °C  
6  
Tak  
1 tacka na kostki lodu  
0,165 kW | 230 V | 50 Hz  
szer. 600 x gł. 620 x wys. 1 450 mm  
53 kg

## Zamrażarka 700 GN211



- Materiał wewnątrz
- Norma gastronomiczna
- Chłodzenie
- GWP
- Zakres temperatury
- Temperatura otoczenia
- Możliwość zamknięcia
- Regulowana wysokość nóżek
- Regulowana wysokość półek

- Stal szlachetna
- 2/1 GN
- Powietrze obiegowe
- 3
- 18 °C do -22 °C
- do 30 °C
- Tak
- Tak
- Tak



### Zamrażarka 700 GN211

- Pojemność 700 l
- Zużycie energii elektrycznej 2179 kWh / rok
- Klasa wydajności energetycznej D (EU Nr. 2015 / 1094)
- Ilość drzwi 1
- Możliwość zmiany kierunku otwierania drzwi Tak
- Ilość półek 3
- Moc przyłączeniowa 0,69 kW | 230 V | 50/60 Hz
- wymiary szer. 655 x gł. 855 x wys. 2 050 mm
- waga 110,4 kg
- GTIN 4015613736235

**700505**

UVP\* 12 993,- PLN

### Zamrażarka 1400 GN211

- Pojemność 1400 l
- Zużycie energii elektrycznej 4855 kWh / rok
- Klasa wydajności energetycznej E
- Ilość drzwi 2
- Możliwość zmiany kierunku otwierania drzwi Nie
- Ilość półek 6
- Moc przyłączeniowa 1,012 kW | 230 V | 50 Hz
- wymiary szer. 1 320 x gł. 855 x wys. 2 050 mm
- waga 191 kg
- GTIN 4015613739298

**700506**

UVP\* 17 588,- PLN

### Para przewodnic

- wymiary: szer. 565 x gł. 15 x wys. 25 mm
- waga: 0,53 kg
- GTIN: 4015613685052

**700488**

UVP\* 72,- PLN

### Ruszt 2/1GN

- wymiary: szer. 530 x gł. 650 x wys. 21 mm
- waga: 2,02 kg
- GTIN: 4015613587202

**700487**

UVP\* 180,- PLN

## Szafa mroźnicza 700 GN210

**700803**

UVP\* 14 192,- PLN

GTIN 4015613681207



- Norma gastronomiczna 2/1 GN
- Pojemność 700 l
- Chłodzenie Powietrze obiegowe
- GWP 3
- Zakres temperatury -18 °C do -22 °C
- Zużycie energii elektrycznej 1223 kWh / rok
- Klasa wydajności energetycznej B (Nr EU 2015 / 1094)
- Temperatura otoczenia do 30 °C
- Możliwość zamknięcia Tak
- Możliwość zmiany kierunku otwierania drzwi Tak
- Regulacja wysokości 2040 mm do 2090 mm
- Ilość półek 4
- Regulowana wysokość półek Tak
- Właściwości oświetlenie LED, załączane osobno sygnal w przypadku zbyt długo otwartych drzwi odstęp pomiędzy parami przewodnic: 75 mm
- Moc przyłączeniowa 0,35 kW | 230 V | 50 Hz
- wymiary szer. 705 x gł. 895 x wys. 2 090 mm
- waga 151 kg

### Ruszt wkładany 700LGN210-OM

- Możliwości wykorzystania: Górna para przewodnic, Środkowe pary przewodnic
- wymiary: szer. 530 x gł. 655 x wys. 45 mm
- waga: 2,71 kg
- GTIN: 4015613729749

**700816**

UVP\* 180,- PLN

### Ruszt wkładany 700LGN210-U

- Możliwości wykorzystania: Dolna para przewodnic
- wymiary: szer. 530 x gł. 645 x wys. 75 mm
- waga: 3,12 kg
- GTIN: 4015613729756

**700817**

UVP\* 196,- PLN



Wstępnie przygotowane ciasta i torty, chleb i bułki, po umieszczeniu na odpowiedniej blasze, zostają właściwie zamrożone i tak czekają na swoją kolej – gotowe do sprzedaży lub dalszej obróbki. Zamrażarka w formacie zgodnym z normą piekarniczą zapewni pod tym względem wystarczającą ilość miejsca w piekarni, cukierni, kawiarni czy hotelowej kuchni.

- Pojemność 235 l
- Format prowadnic 600 x 400 mm
- Ilość par prowadnic 10
- Chłodzenie Powietrze obiegowe
- GWP 3
- Zakres temperatury -18 °C do -22 °C
- Zużycie energii elektrycznej 1336 kWh / rok
- Klasa wydajności energetycznej D (Nr EU 2015 / 1095)
- Temperatura otoczenia do 30 °C
- Możliwość zamknięcia Tak
- Możliwość zmiany kierunku otwierania drzwi Tak
- Właściwości 1 wentylator  
sygnał w przypadku zbyt długo otwartych drzwi  
oświetlenie LED
- Moc przyłączeniowa 0,386 kW | 230 V | 50 Hz
- wymiary szer. 705 x gł. 910 x wys. 2 085 mm
- waga 133,9 kg



## Chłodziarko-zamrażarki szokowe



## Zamrażarka szokowa AL5, 5x1/1GN



- Ilość par prowadnic 5
- Format prowadnic 1/1 GN  
600 x 400 mm
- Chłodzenie Powietrze obiegowe
- GWP 1945
- Cykl szybkiego chłodzenia od 70 °C do 3 °C (16 kg w 90 min)
- Wydajność szokowa zamrażarki od 70 °C do -18 °C (12 kg w 240 min)
- Zużycie energii elektrycznej Szybkie schładzanie: 0,12 kWh/kg  
Zamrażanie szokowe: 0,35 kWh/kg
- Klasa klimatyczna 4
- W zestawie 1 bagnetowa sonda temperatury
- Moc przyłączeniowa 1,2 kW | 230 V | 50 Hz
- wymiary szer. 750 x gł. 700 x wys. 850 mm
- waga 98 kg



## Zamrażarka 252LW



• Materiał



- Materiał wewnątrz
- Chłodzenie
- GWP
- Zakres temperatury
- Klasa wydajności energetycznej
- Temperatura otoczenia
- Oświetlenie wewnętrzne

Stal  
Lakierowana  
Tworzywo sztuczne ABS  
Aluminium  
Statycznie  
3  
-25 °C do -15 °C  
F (Nr EU 2019 / 2019)  
16 °C do 43 °C  
Tak



	Pojemność	Ilość koszy	Zużycie energii elektrycznej	Moc przyłączeniowa	wymiary	waga	Nr art.	UVP*	GTIN
252LW	252 l	2	283 kWh / rok	0,11 kW 230 V 50 Hz	szer. 1 035 mm gł. 750 mm wys. 850 mm	48,2 kg	700965	3 991,- PLN	4015613662527
368LW	368 l	3	317 kWh / rok	0,125 kW 230 V 50 Hz	szer. 1 275 mm gł. 750 mm wys. 850 mm	54,8 kg	700963	4 391,- PLN	4015613650036
458LW	458 l	3	352 kWh / rok	0,15 kW 230 V 50 Hz	szer. 1 535 mm gł. 750 mm wys. 850 mm	71,8 kg	700966	5 191,- PLN	4015613662534

## Łuskarki do lodu



### Łuskarka do lodu F 90



Wydajna łuskarka do lodu nadaje się idealnie do prezentacji świeżych produktów spożywczych w ladach lub bufetach.



- Produkcja przy pomocy
- Pojemność zasobnika
- Chłodzenie
- Klasa klimatyczna
- Przyłącze wody
- Odpływ wody
- Czujnik poziomu napelnienia
- Nadaje się do zabudowy
- Ważna wskazówka

Pionowy system parownika  
18 kg  
Chłodzenie powietrzem  
T  
3/4"  
Ø 20 mm  
Tak  
Tak  
Zachować min. 15 cm odstępu z każdej strony  
szer. 500 x gł. 600 x wys. 695 mm

• wymiary

	Produkcja maks.	Moc przyłączeniowa	waga	Nr art.	UVP*	GTIN
F 90	90 kg / 24 godz.	0,41 kW   230 V   50 Hz	51,92 kg	104609	16 192,- PLN	4015613792873
F 130	130 kg / 24 godz.	0,49 kW   230 V   50 Hz	52,47 kg	104636	18 591,- PLN	4015613793573

## Kostkarki do lodu



### Kostkarka do lodu W150

100083

UVP\* 1 236,- PLN

GTIN 4015613730707



• Materiał

• Kolor



• Produkcja maks.

• Produkcja / cykl pracy

• Ilość rozmiarów kostek lodu

• Wersja kostek lodu

• Produkcja przy pomocy

• Pojemność zasobnika

• Pojemność zbiornika

• Chłodzenie

• Klasa klimatyczna

• Moc przyłączeniowa

• wymiary

• waga

Tworzywo sztuczne

Stalowo-szary

15 kg / 24 godz.

24 kostek lodu

1

Kształt kostki

Przezroczyste

Pionowy system parownika

1 kg

2,3 l

kompresor

ST

0,24 kW | 230 V | 50 Hz

szer. 280 x gł. 380 x wys. 345 mm

10,4 kg



### Kostkarka do lodu HK150

100082

UVP\* 1 396,- PLN

GTIN 4015613730714



• Materiał

• Kolor



• Produkcja maks.

• Produkcja / cykl pracy

• Ilość rozmiarów kostek lodu

• Rozmiar kostki lodu

• Wersja kostek lodu

• Produkcja przy pomocy

• Pojemność zasobnika

• Pojemność zbiornika

• Chłodzenie

• Klasa klimatyczna

• Moc przyłączeniowa

• wymiary

• waga

Tworzywo sztuczne

Stalowo-szary

15 kg / 24 godz.

12 kostek lodu

3

S (Ø 1,5 cm | wys. 3,5 cm)

M (Ø 2,2 cm | wys. 3,5 cm)

L (Ø 2,5 cm | wys. 3,5 cm)

Kształt stożka (stożek pusty)

Pionowy system parownika

1,5 kg

4,5 l

Chłodzenie powietrzem

ST

0,32 kW | 230 V | 50 Hz

szer. 375 x gł. 420 x wys. 415 mm

13,9 kg



## Kostkarka do lodu C26



Kostkarka do lodu serii C: pusty stożek przy pomocy systemu natryskowego. W ciągu 24 godzin można wyprodukować nawet 25 kg kostek lodu – w prosty sposób przy stałym podłączeniu wody.



- Ilość rozmiarów kostek lodu
- Wersja kostek lodu
- Produkcja przy pomocy
- Chłodzenie
- Klasa klimatyczna
- Przyłącze wody
- Odpływ wody
- Ważna wskazówka

1  
Kształt stożka (stożek pusty)  
System łopatkowy  
Chłodzenie powietrzem  
ST  
3/4"  
Ø 21 mm  
Zachować min. 10 cm odstępu z każdej strony

### Kostkarka do lodu C26

- Produkcja maks. 25 kg / 24 godz.
- Produkcja / cykl pracy 16 kostek lodu
- Rozmiar kostki lodu Ø 28 mm, wysokość 40 mm, 18-20 g
- Pojemność zasobnika 7 kg
- Moc przyłączeniowa 0,22 kW | 230 V | 50 Hz
- wymiary szer. 395 x gł. 551 x wys. 673 mm
- waga 25,6 kg
- GTIN 4015613780856

**104049**

UVP\* 3 591,- PLN

### Kostkarka do lodu C50

- Produkcja maks. 50 kg / 24 godz.
- Produkcja / cykl pracy 24 kostek lodu
- Rozmiar kostki lodu Ø 29 mm, wysokość 40 mm, 19-21 g
- Pojemność zasobnika 13 kg
- Moc przyłączeniowa 0,38 kW | 230 V | 50 Hz
- wymiary szer. 547 x gł. 610 x wys. 823 mm
- waga 38,4 kg
- GTIN 4015613780863

**104050**

UVP\* 5 115,- PLN

## Kostkarka do lodu Q 26



System łopatkowy i parownik z końcówkami palcowymi przy braku pomp i dysz rozpryskowych gwarantują cichą i bezproblemową pracę nawet w szczególnie trudnych warunkach.



- Ilość rozmiarów kostek lodu
- Rozmiar kostki lodu
- Wersja kostek lodu
- Produkcja przy pomocy
- Chłodzenie
- Klasa klimatyczna
- Przyłącze wody
- Odpływ wody
- Czujnik poziomu napełnienia
- Nadaje się do zabudowy
- Wysokość bez nóżek
- Ważna wskazówka

1  
32,5 x 29 x 41 mm, 21 g  
Kształt stożka (stożek pusty)  
System łopatkowy  
Chłodzenie powietrzem  
SN  
3/4"  
Ø 20 mm  
Tak  
Tak  
690 mm  
Zachować min. 15 cm odstępu z każdej strony



### Kostkarka do lodu Q 26

- Produkcja maks. 25 kg / 24 godz.
- Produkcja / cykl pracy 15 kostek lodu
- Pojemność zasobnika 10 kg
- Moc przyłączeniowa 0,265 kW | 230 V | 50 Hz
- wymiary szer. 400 x gł. 545 x wys. 690 mm
- waga 30,9 kg
- GTIN 4015613785707

**104304**

UVP\* 7 074,- PLN

### Kostkarka do lodu Q 46

- Produkcja maks. 45 kg / 24 godz.
- Produkcja / cykl pracy 35 kostek lodu
- Pojemność zasobnika 16 kg
- Moc przyłączeniowa 0,36 kW | 230 V | 50 Hz
- wymiary szer. 500 x gł. 600 x wys. 705 mm
- waga 38,6 kg
- GTIN 4015613774077

**104306**

UVP\* 9 914,- PLN

## Kostkarka do lodu B 28 Plus



Jeszcze większa wydajność i oszczędność – zoptymalizowana kostkarka do lodu z serii B Plus produkuje w dużych ilościach lód w kostkach w kształcie pełnych stożków, a przy tym jest oszczędniejsza w eksploatacji.



- Ilość rozmiarów kostek lodu 1
- Rozmiar kostki lodu 35 x 32 mm, 20 g
- Wersja kostek lodu Kształt stożka (stożek pełny)
- Produkcja przy pomocy System natryskowy
- Chłodzenie Chłodzenie powietrzem
- Klasa klimatyczna T
- Przyłącze wody 3/4"
- Odpływ wody Ø 20 mm
- Podblatowa Tak
- Ważna wskazówka Zachować min. 15 cm odstępu z każdej strony

B 38 Plus



B 46 Plus



B 70 Plus



B 86 Plus



### Kostkarka do lodu B 28 Plus

- Produkcja maks. 28 kg / 24 godz.
- Produkcja / cykl pracy 18 kostek lodu
- Pojemność zasobnika 6,5 kg
- Właściwości funkcja czyszczenia  
zużycie wody / godz.: 2,3 litra
- Moc przyłączeniowa 0,3 kW | 230 V | 50 Hz
- wymiary szer. 483 x gł. 340 x wys. 600 mm
- waga 28,6 kg
- GTIN 4015613774053

**104523**

UVP\* 6 390,- PLN

### Kostkarka do lodu B 38 Plus

- Produkcja maks. 38 kg / 24 godz.
- Produkcja / cykl pracy 28 kostek lodu
- Pojemność zasobnika 11,5 kg
- Właściwości funkcja czyszczenia  
zużycie wody / godz.: 3,2 litra
- Moc przyłączeniowa 0,62 kW | 230 V | 50 Hz
- wymiary szer. 545 x gł. 400 x wys. 690 mm
- waga 33,8 kg
- GTIN 4015613787503

**104538**

UVP\* 7 990,- PLN

### Kostkarka do lodu B 46 Plus

- Produkcja maks. 46 kg / 24 godz.
- Produkcja / cykl pracy 28 kostek lodu
- Pojemność zasobnika 15 kg
- Właściwości funkcja czyszczenia  
zużycie wody / godz.: 3,8 litra
- Moc przyłączeniowa 0,68 kW | 230 V | 50 Hz
- wymiary szer. 500 x gł. 540 x wys. 690 mm
- waga 28,2 kg
- GTIN 4015613787510

**104548**

UVP\* 8 994,- PLN

### Kostkarka do lodu B 70 Plus

- Produkcja maks. 70 kg / 24 godz.
- Produkcja / cykl pracy 56 kostek lodu
- Pojemność zasobnika 42 kg
- Właściwości funkcja czyszczenia  
zużycie wody / godz.: 10,3 litra
- Moc przyłączeniowa 0,88 kW | 230 V | 50 Hz
- wymiary szer. 705 x gł. 580 x wys. 910 mm
- waga 53,6 kg
- GTIN 4015613774060

**104583**

UVP\* 10 993,- PLN

### Kostkarka do lodu B 86 Plus

- Produkcja maks. 86 kg / 24 godz.
- Produkcja / cykl pracy 56 kostek lodu
- Pojemność zasobnika 42 kg
- Właściwości funkcja czyszczenia  
zużycie wody / godz.: 9,1 litra
- Moc przyłączeniowa 0,98 kW | 230 V | 50 Hz
- wymiary szer. 583 x gł. 700 x wys. 900 mm
- waga 54,2 kg
- GTIN 4015613787527

**104593**

UVP\* 12 389,- PLN



## Maszyna do lodów 1,4L

135002

UVP\* 1 316,- PLN

GTIN 4015613536910



### Pojemnik na lody 1,4L

- Pojemność: 1,4 l
- wymiary: szer. 130 x gł. 130 x wys. 167 mm
- waga: 0,2 kg
- GTIN: 4015613658353



135014

UVP\* 84,- PLN



- Przystosowane do



- Pojemność
- Produkcja lodu
- Chłodzenie
- Zakres mrożenia do
- W zestawie
- Właściwości pojemnika na lody
- Moc przyłączeniowa
- wymiary
- waga

Mrożone jogurty  
Zmrożone desery  
Sorbety  
Lody  
1,4 l  
Od ok. 30 do 60 minut  
Sprężarka  
Ok. -35 °C  
1 łyżka do lodów  
1 kubek z miarką  
Możliwość wyjęcia  
Materiał: aluminium  
0,15 kW | 230 V | 50 Hz  
szer. 290 x gł. 390 x wys. 315 mm  
10,1 kg

## Witryna do lodów 4x6,5L-R

700228

UVP\* 5 115,- PLN

GTIN 4015613724591



- Pojemność
- Głębokość pojemnika
- Rodzaj przeszklenia
- Szyba zabezpieczająca
- Zakres temperatury
- Zużycie energii elektrycznej
- Klasa wydajności energetycznej
- Klasa klimatyczna
- W zestawie

26 l  
114 mm  
Przeszklenie podwójne  
Tak  
-18 °C do -25 °C  
1631 kWh / rok  
F (Nr EU 2019 / 2024)  
4  
4 pojemniki, szer. 360 x głęb. 165 x wys. 100 mm, stal szlachetna  
3 poprzeczki: długość 365 mm, szerokość 20 mm  
Produkt przeznaczony do użytku kuchennego  
0,168 kW | 230 V | 50 Hz  
szer. 805 x gł. 665 x wys. 350 mm  
33,4 kg

- Ważna wskazówka
- Moc przyłączeniowa
- wymiary
- waga

## Zamrażarka na lody 300L

700932

UVP\* 5 591,- PLN

GTIN 4015613757032



- Materiał
- Wymiary wewnątrz
- Pojemność
- Ilość koszy
- Wymiary kosza
- Chłodzenie
- GWP
- Zakres temperatury
- Zużycie energii elektrycznej
- Klasa wydajności energetycznej
- Temperatura otoczenia
- Przesuwana pokrywa szklana

Blacha stalowa  
Lakierowana  
Tworzywo sztuczne  
szer. 845 x gł. 525 x wys. 480-300 mm  
300 l  
2  
szer. 250 x gł. 520 x wys. 200 mm  
Statycznie  
3  
-22 °C do -18 °C  
934 kWh / rok  
F (Nr EU 2019 / 2024)  
do 30 °C  
2  
Szkło pojedyncze, podwójnie temperowane  
Tak  
Tak  
4 kółka skrętne, 2 z możliwością zablokowania  
2 kosze  
0,164 kW | 230 V | 50 Hz  
szer. 1 000 x gł. 710 x wys. 850 mm  
51,2 kg

- Szyba zabezpieczająca
- Możliwość zamknięcia
- Kółka skrętne
- W zestawie
- Moc przyłączeniowa
- wymiary
- waga



## TECHNIKA ZMYWANIA

Zmywarki do naczyń muszą być przystosowane do intensywnej eksploatacji w gastronomii – moc, wydajność i trwałość to podstawa!

Na kolejnych stronach znajdziesz atrakcyjne oferty wyróżniające się doskonałym stosunkiem jakości do ceny.

## Seria E



### ZMYWARKI DO SZKŁA

#### ZMYWARKA UNIWERSALNA

DANE PODSTAWOWE	GS E350 LPR	GS E400 LPR K	US E500 LPR
materiał	stal szlachetna	stal szlachetna	stal szlachetna
wymiary kosza	350 x 350 mm	400 x 400 mm	500 x 500 mm
wysokość szklanek maks.	220 mm	280 mm	300 mm
wysokość talerzy maks.	—	—	300 mm
wielkość tacy maks.	—	—	—
ilość programów zmywania	1	1	1
cykl pracy	120 s	120 s	120 s
maks. wydajność/godz.	30 koszy	30 koszy	30 koszy
podblatowa	✓	✓	✓

WYMIARY			
szerokość	430 mm	468 mm	595 mm
głębokość	550 mm	580 mm	650 mm
wysokość	668 mm	725 mm	825 mm
waga	28,4 kg	34,2 kg	48,6 kg

FUNKCJE	GS E350 LPR	GS E400 LPR K	US E500 LPR
pompa wspomagająca płukanie	✓	✓	✓
pompa wypompowująca	✓	✓	✓
zmiękcacz wody	—	—	—
pompa dozująca środek myjący	✓	✓	✓
dotaddkowe płukanie na zimno	—	✓	—

DANE TECHNICZNE			
pojemność zbiornika	11 litrów	15 litrów	25 litrów
zużycie wody przy 2 barach	2 litry	2,5 litra	2,7 litra
ciśnienie wody	2 - 4 bary	2 - 4 bary	2 - 4 bary
dopływ wody	3/4"	3/4"	3/4"
odpływ wody	Ø 20 mm	Ø 20 mm	Ø 20 mm
grzałka zbiornika	2 kW	2 kW	2,8 kW
grzałka bojlera	2,4 kW	2,8 kW	2,8 kW
samoczyszczenie	—	—	—
drzwi dwusłenne	✓	✓	✓
ochrona przed suchym cyklem	✓	✓	✓
termostat bezpieczeństwa	✓	✓	✓
wyłącznik bezpieczeństwa otwarcia drzwi	✓	✓	✓
włącznik/wyłącznik	✓	✓	✓
lampka kontrolna	✓	✓	✓
wyświetlacz	—	—	—
temperatura wody na dopływie	do 60 °C	do 60 °C	do 60 °C
przylącze urządzenia	gotowe do podłączenia	gotowe do podłączenia	gotowe do podłączenia
moc przyłączeniowa	2,7 kW 230 V   50 Hz	3,1 kW 230 V   50 Hz	3,4 kW 230 V   50 Hz

AKCESORIA W ZESTAWIE	GS E350 LPR	GS E400 LPR K	US E500 LPR
kubek na sztułce	✓	✓	✓
wkład na spodki	—	✓	—
kosz na szklanki	—	—	—
kosz uniwersalny	2	2	1
kosz na talerze	—	—	1
lejek do napełniania solą	—	—	—
wąż doprowadzający wodę	✓	✓	✓
wąż spustowy wody	✓	✓	✓

GTIN	4015613800196	4015613800202	4015613801896
NUMER ARTYKULU	<b>110350</b>	<b>110400</b>	<b>110500</b>
UVP*	7 794,- PLN	8 194,- PLN	9 190,- PLN



## Seria C



### ZMYWARKI DO SZKŁA

### ZMYWARKI UNIWERSALNE

DANE PODSTAWOWE	GS C350 LP	GS C350 LPR	GS C350 RW	US C500 LP	US C500 LPR	US C500 LPWR
materiał	stal szlachetna	stal szlachetna	stal szlachetna	stal szlachetna	stal szlachetna	stal szlachetna
wymiary kosza	350 x 350 mm	350 x 350 mm	350 x 350 mm	500 x 500 mm	500 x 500 mm	500 x 500 mm
wysokość szklanek maks.	260 mm	260 mm	260 mm	320 mm	320 mm	320 mm
wysokość talerzy maks.	—	—	—	345 mm	345 mm	345 mm
wielkość tacy maks.	—	—	—	—	—	—
ilość programów zmywania	1	1	1	2	2	2
cykl pracy	120 s	120 s	120 s	120 / 180 s	120 / 180 s	120 / 180 s
maks. wydajność/godz.	30 koszy	30 koszy	30 koszy	30 / 20 koszy	30 / 20 koszy	30 / 20 koszy
podblatowa	✓	✓	✓	✓	✓	✓
WYMIARY						
szerokość	410 mm	410 mm	410 mm	590 mm	590 mm	590 mm
głębokość	480 mm	480 mm	480 mm	640 mm	640 mm	640 mm
wysokość	672 mm	672 mm	672 mm	845 mm	845 mm	845 mm
waga	31,6 kg	31,8 kg	33,4 kg	56,6 kg	57,4 kg	60,2 kg
GTIN	4015613805382	4015613805399	4015613805405	4015613805443	4015613805450	4015613805467
NUMER ARTYKUŁU	<b>110360</b>	<b>110361</b>	<b>110362</b>	<b>110530</b>	<b>110531</b>	<b>110532</b>
UVP*	9 590,- PLN	10 193,- PLN	10 193,- PLN	12 593,- PLN	13 589,- PLN	14 388,- PLN



## Seria C



### ZMYWARKI DO SZKŁA

### ZMYWARKI UNIWERSALNE

FUNKCJE	ZMYWARKI DO SZKŁA			ZMYWARKI UNIWERSALNE		
	GS C350 LP	GS C350 LPR	GS C350 RW	US C500 LP	US C500 LPR	US C500 LPWR
pompa wspomagająca płukanie	✓	✓	✓	✓	✓	✓
pompa wypompowująca	✓	✓	—	✓	✓	✓
zmiękcacz wody	—	—	✓	—	—	✓
pompa dozująca środek myjący	—	✓	✓	—	✓	✓
dotatkowe płukanie na zimno	—	—	—	—	—	—
DANE TECHNICZNE						
pojemność zbiornika	12 litrów	12 litrów	12 litrów	29 litrów	29 litrów	29 litrów
zużycie wody przy 2 barach	1,4 litra / cykl płukania	1,4 litra / cykl płukania	1,4 litra / cykl płukania	2,3 litra / cykl płukania	2,3 litra / cykl płukania	2,3 litra / cykl płukania
ciśnienie wody	2 - 4 bary	2 - 4 bary	2 - 4 bary	2 - 4 bary	2 - 4 bary	2 - 4 bary
dopływ wody	3/4"	3/4"	3/4"	3/4"	3/4"	3/4"
odpływ wody	Ø 20 mm	Ø 20 mm	Ø 20 mm	Ø 20 mm	Ø 20 mm	Ø 20 mm
grzałka zbiornika	1,25 kW	1,25 kW	1,25 kW	2,7 kW	2,7 kW	2,7 kW
grzałka bojlera	2,4 kW	2,4 kW	2,4 kW	2,8 kW	2,8 kW	2,8 kW
samoczyszczenie	—	—	—	—	—	—
drzwi dwusienne	✓	✓	✓	✓	✓	✓
podwójne ściany	✓	✓	✓	—	—	—
ochrona przed suchym cyklem	✓	✓	✓	✓	✓	✓
termostat bezpieczeństwa	✓	✓	✓	✓	✓	✓
wyłącznik bezpieczeństwa otwarcia drzwi	✓	✓	✓	✓	✓	✓
włącznik/wyłącznik	✓	✓	✓	✓	✓	✓
lampka kontrolna	✓	✓	✓	✓	✓	✓
temperatura wody na dopływie	5 °C - 60 °C	5 °C - 60 °C	5 °C - 60 °C	5 °C - 60 °C	5 °C - 60 °C	5 °C - 60 °C
przyłącze urządzenia	1 NAC	1 NAC	1 NAC	1 NAC	1 NAC	1 NAC
moc przyłączeniowa	2,59 kW 230 V   50 Hz	2,59 kW 230 V   50 Hz	2,59 kW 230 V   50 Hz	3,45 kW 230 V   50 Hz	3,45 kW 230 V   50 Hz	3,45 kW 230 V   50 Hz
AKCESORIA W ZESTAWIE						
kubek na sztućce	✓	✓	✓	✓	✓	✓
wkład na spodki	✓	✓	✓	—	—	—
kosz na szklanki	—	—	—	—	—	—
kosz uniwersalny	2	2	2	1	1	1
kosz na talerze	—	—	—	1	1	1
lejek do napełniania solą	—	—	✓	—	—	✓
wąż doprowadzający wodę	✓	✓	✓	✓	✓	✓
wąż spustowy wody	✓	✓	✓	✓	✓	✓

## Seria M



### ZMYWARKI DO SZKŁA

### ZMYWARKI UNIWERSALNE

DANE PODSTAWOWE	ZMYWARKI DO SZKŁA			ZMYWARKI UNIWERSALNE		
	GS M400 LP K	GS M400 LPR K	GS M400 LPWR K	US M500 LP K	US M500 LPR K	US M500 LPWR K
materiał	stal szlachetna	stal szlachetna	stal szlachetna	stal szlachetna	stal szlachetna	stal szlachetna
wymiary kosza	400 x 400 mm	400 x 400 mm	400 x 400 mm	500 x 500 mm	500 x 500 mm	500 x 500 mm
wysokość szklanek maks.	305 mm	305 mm	305 mm	320 mm	320 mm	320 mm
wysokość talerzy maks.	—	—	—	345 mm	345 mm	345 mm
wielkość tacy maks.	—	—	—	—	—	—
ilość programów zmywania	4	4	4	4	4	4
cykl pracy	60 / 90 / 120 / 180 s	60 / 90 / 120 / 180 s	60 / 90 / 120 / 180 s	60 / 90 / 120 / 180 s	60 / 90 / 120 / 180 s	60 / 90 / 120 / 180 s
maks. wydajność/godz.	60 / 40 / 30 / 20 koszy	60 / 40 / 30 / 20 koszy	60 / 40 / 30 / 20 koszy	60 / 40 / 30 / 20 koszy	60 / 40 / 30 / 20 koszy	60 / 40 / 30 / 20 koszy
podblatowa	✓	✓	✓	✓	✓	✓
WYMIARY						
szerokość	450 mm	450 mm	450 mm	590 mm	590 mm	590 mm
głębokość	560 mm	560 mm	560 mm	630 mm	630 mm	630 mm
wysokość	696 mm	696 mm	696 mm	840 mm	840 mm	840 mm
waga	31 kg	31 kg	38,2 kg	59,4 kg	60,6 kg	63,2 kg
GTIN	4015613805412	4015613805429	4015613805436	4015613805474	4015613805481	4015613805498
NUMER ARTYKUŁU	<b>110461</b>	<b>110462</b>	<b>110463</b>	<b>110540</b>	<b>110541</b>	<b>110542</b>
UVP*	10 789,- PLN	11 393,- PLN	12 193,- PLN	15 988,- PLN	16 592,- PLN	17 392,- PLN

## Seria M



FUNKCJE	ZMYWARKI DO SZKŁA			ZMYWARKI UNIWERSALNE		
	GS M400 LP K	GS M400 LPR K	GS M400 LPWR K	US M500 LP K	US M500 LPR K	US M500 LPWR K
pompa wspomagająca płukanie	✓	✓	✓	✓	✓	✓
pompa wypompowująca	✓	✓	✓	✓	✓	✓
zmiękcacz wody	—	—	✓	—	—	✓
pompa dozująca środek myjący	—	✓	✓	—	✓	✓
dodatkowe płukanie na zimno	✓	✓	✓	✓	✓	✓
DANE TECHNICZNE						
pojemność zbiornika	14,5 litra	14,5 litra	14,5 litra	29 litrów	29 litrów	29 litrów
zużycie wody przy 2 barach	1,8 litra / cykl płukania	1,8 litra / cykl płukania	1,8 litra / cykl płukania	2,3 litra / cykl płukania	2,3 litra / cykl płukania	2,3 litra / cykl płukania
ciśnienie wody	2 - 4 bary	2 - 4 bary	2 - 4 bary	2 - 4 bary	2 - 4 bary	2 - 4 bary
dopływ wody	3/4"	3/4"	3/4"	3/4"	3/4"	3/4"
odpływ wody	Ø 20 mm	Ø 20 mm	Ø 20 mm	Ø 20 mm	Ø 20 mm	Ø 20 mm
grzałka zbiornika	1,25 kW	1,25 kW	1,25 kW	2,7 kW	2,7 kW	2,7 kW
grzałka bojlera	2,8 kW	2,8 kW	2,8 kW	4,5 kW	4,5 kW	4,5 kW
samoczyszczenie	—	—	—	—	—	—
drzwi dwusłenne	✓	✓	✓	✓	✓	✓
podwójne ściany	—	—	—	—	—	—
ochrona przed suchym cyklem	✓	✓	✓	✓	✓	✓
termostat bezpieczeństwa	✓	✓	✓	✓	✓	✓
wyłącznik bezpieczeństwa otwarcia drzwi	✓	✓	✓	✓	✓	✓
włącznik/wyłącznik	✓	✓	✓	✓	✓	✓
lampka kontrolna	✓	✓	✓	✓	✓	✓
wyświetlacz	✓	✓	✓	✓	✓	✓
temperatura wody na dopływie	5 °C - 60 °C	5 °C - 60 °C	5 °C - 60 °C	5 °C - 60 °C	5 °C - 60 °C	5 °C - 60 °C
przyłącze urządzenia	1 NAC	1 NAC	1 NAC	3 NAC	3 NAC	3 NAC
moc przyłączeniowa	3,2 kW 230 V   50 Hz	3,2 kW 230 V   50 Hz	3,2 kW 230 V   50 Hz	5,15 kW 400 V   50 Hz	5,15 kW 400 V   50 Hz	5,15 kW 400 V   50 Hz
AKCESORIA W ZESTAWIE						
kubek na sztućce	✓	✓	✓	✓	✓	✓
wkład na spodki	✓	✓	✓	—	—	—
kosz na szklanki	1	1	1	—	—	—
kosz uniwersalny	1	1	1	1	1	1
kosz na talerze	—	—	—	1	1	1
lejek do napełniania solą	—	—	✓	—	—	✓
wąż doprowadzający wodę	✓	✓	✓	✓	✓	✓
wąż spustowy wody	✓	✓	✓	✓	✓	✓

## Seria P



### ZMYWARKI UNIWERSALNE

DANE PODSTAWOWE	US PPlus500 LPR	US PPlus500 LPWR	US P500 LPR	US P500 LPWR
materiał	stal szlachetna	stal szlachetna	stal CrNi 18/10	stal CrNi 18/10
wymiary kosza	500 x 500 mm	500 x 500 mm	500 x 500 mm	500 x 500 mm
wysokość szklanek maks.	400 mm	400 mm	325 mm	325 mm
wysokość talerzy maks.	400 mm	400 mm	340 mm	340 mm
wielkość tacy maks.	600 x 400 mm	600 x 400 mm	—	—
ilość programów zmywania	4	4	4	4
cykl pracy	60 / 90 / 120 / 180 s	60 / 90 / 120 / 180 s	60 / 90 / 120 / 180 s	60 / 90 / 120 / 180 s
maks. wydajność/godz.	60 / 40 / 30 / 20 koszy	60 / 40 / 30 / 20 koszy	60 / 40 / 30 / 20 koszy	60 / 40 / 30 / 20 koszy
podblatowa	✓	✓	✓	✓
WYMIARY				
szerokość	600 mm	600 mm	600 mm	600 mm
głębokość	705 mm	705 mm	640 mm	640 mm
wysokość	850 mm	850 mm	850 mm	850 mm
waga	69 kg	71,6 kg	67,2 kg	68 kg
GTIN	4015613800172	4015613800189	4015613779973	4015613766843
NUMER ARTYKUŁU	<b>109640</b>	<b>109641</b>	<b>111678</b>	<b>111680</b>
UVP*	17 392,- PLN	18 191,- PLN	16 388,- PLN	16 788,- PLN

## Seria P



	ZMYWARKI UNIWERSALNE			
FUNKCJE	US PPlus500 LPR	US PPlus500 LPWR	US P500 LPR	US P500 LPWR
pompa wspomagająca płukanie	✓	✓	✓	✓
pompa wypompowująca	✓	✓	✓	✓
zmiękcacz wody	—	✓	—	✓
pompa dozująca środek myjący	✓	✓	✓	✓
dotatkowe płukanie na zimno	—	—	—	—
DANE TECHNICZNE				
pojemność zbiornika	16,5 litra	16,5 litra	16,5 litra	16,5 litra
zużycie wody przy 2 barach	2,3 litra / cykl płukania	2,3 litra / cykl płukania	2,3 litra / cykl płukania	2,3 litra / cykl płukania
ciśnienie wody	2 - 4 bary	2 - 4 bary	2 - 4 bary	2 - 4 bary
dopływ wody	3/4"	3/4"	3/4"	3/4"
odpływ wody	Ø 24 mm	Ø 24 mm	Ø 24 mm	Ø 24 mm
grzałka zbiornika	2,7 kW	2,7 kW	2,7 kW	2,7 kW
grzałka bojlera	6 kW	6 kW	4,5 kW	4,5 kW
samoczyszczenie	✓	✓	✓	✓
drzwi dwuścienne	✓	✓	✓	✓
podwójne ściany	✓	✓	✓	✓
ochrona przed suchym cyklem	✓	✓	✓	✓
termostat bezpieczeństwa	✓	✓	✓	✓
wyłącznik bezpieczeństwa otwarcia drzwi	✓	✓	✓	✓
włącznik/wyłącznik	✓	✓	✓	✓
lampka kontrolna	✓	✓	✓	✓
wyświetlacz	✓	✓	✓	✓
temperatura wody na dopływie	do 60 °C	do 60 °C	55 °C	55 °C
przylącze urządzenia	3 NAC	3 NAC	3 NAC	3 NAC
moc przyłączeniowa	6,65 kW 400 V   50 Hz	6,65 kW 400 V   50 Hz	5,15 kW 400 V   50 Hz	5,15 kW 400 V   50 Hz
AKCESORIA W ZESTAWIE				
kubek na sztućce	✓	✓	✓	✓
wkład na spodki	—	—	—	—
kosz na szklanki	—	—	—	—
kosz uniwersalny	1	1	1	1
kosz na talerze	1	1	1	1
lejek do napełniania solą	—	✓	—	✓
wąż doprowadzający wodę	✓	✓	✓	✓
wąż spustowy wody	✓	✓	✓	✓

# Seria K



ZMYWARKA DO SZKŁA	ZMYWARKA UNIWERSALNA
-------------------	----------------------

DANE PODSTAWOWE	GS K400 LPWR K	US K500 LPWR K
materiał	stal szlachetna	stal szlachetna
wymiary kosza	400 x 400 mm	500 x 500 mm
wysokość szklanek maks.	300 mm	260 mm
wysokość talerzy maks.	—	270 mm
wielkość tacy maks.	—	—
ilość programów zmywania	3	3
cykl pracy	90 / 120 / 150 s	60 / 90 / 180 s
maks. wydajność/godz.	40 / 30 / 24 kosze	60 / 40 / 20 koszy
podblatowa	✓	✓

WYMIARY		
szerokość	465 mm	600 mm
głębokość	620 mm	710 mm
wysokość	677 mm	825 mm
waga	36,6 kg	60 kg

FUNKCJE	GS K400 LPWR K	US K500 LPWR K
pompa wspomagająca płukanie	✓	✓
pompa wypompowująca	✓	✓
zmiękcacz wody	✓	✓
pompa dozująca środek myjący	✓	✓
dotatkowe płukanie na zimno	✓	✓

DANE TECHNICZNE		
pojemność zbiornika	8 litrów	15 litrów
zużycie wody przy 2 barach	1,6 litra	2,1 litra
ciśnienie wody	2 - 4 bary	2 - 4 bary
dopływ wody	3/4"	3/4"
odpływ wody	Ø 18 mm	Ø 18 mm
grzałka zbiornika	0,6 kW	1,4 kW
grzałka bojlera	2,6 kW	6 kW
samoczyszczenie	✓	✓
drzwi dwuścienne	✓	✓
podwójne ściany	✓	✓
ochrona przed suchym cyklem	✓	✓
termostat bezpieczeństwa	✓	✓
wyłącznik bezpieczeństwa otwarcia drzwi	✓	✓
włącznik/wyłącznik	✓	✓
lampka kontrolna	—	—
wyświetlacz	✓	✓
temperatura wody na dopływie	15 °C - 60 °C	do 50 °C
przyłącze urządzenia	gotowe do podłączenia	3 NAC
moc przyłączeniowa	3,4 kW 230 V   50 Hz	7,9 kW 400 V   50 Hz

AKCESORIA W ZESTAWIE	GS K400 LPWR K	US K500 LPWR K
kubek na sztućce	✓	✓
wkład na spodki	—	—
kosz na szklanki	1	—
kosz uniwersalny	1	1
kosz na talerze	—	1
lejek do napełniania solą	✓	✓
wąż doprowadzający wodę	✓	✓
wąż spustowy wody	✓	✓
zestaw do czyszczenia	✓	✓

GTIN	4015613762388	4015613767741
NUMER ARTYKUŁU	<b>110644</b>	<b>110645</b>
UVP*	17 588,- PLN	19 791,- PLN



## Seria Eco



### ZMYWARKI UNIWERSALNE

DANE PODSTAWOWE	US EcoPlus500 LPR	US EcoPlus500 LPWR
materiał	stal CrNi 18/10	stal CrNi 18/10
wymiary kosza	500 x 500 mm	500 x 500 mm
wysokość szklanek maks.	340 mm	340 mm
wysokość talerzy maks.	340 mm	340 mm
wielkość tacy maks.	530 x 325 mm	530 x 325 mm
ilość programów zmywania	7 wstępnie zaprogramowanym, 1 z możliwością zaprogramowania	7 wstępnie zaprogramowanym, 1 z możliwością zaprogramowania
cykl pracy	60 / 90 / 120 / 180 / 360 / 600 s	60 / 90 / 120 / 180 / 360 / 600 s
maks. wydajność/godz.	60 / 40 / 30 / 20 / 10 / 6 koszy	60 / 40 / 30 / 20 / 10 / 6 koszy
podblatowa	✓	✓

WYMIARY		
szerokość	600 mm	600 mm
głębokość	645 mm	645 mm
wysokość	850 mm	850 mm
waga	71 kg	76 kg

FUNKCJE	US EcoPlus500 LPR	US EcoPlus500 LPWR
pompa wspomagająca płukanie	✓	✓
pompa wypompowująca	✓	✓
zmiękcacz wody	—	✓
pompa dozująca środek myjący	✓	✓
dotaddkowe płukanie na zimno	—	—

DANE TECHNICZNE		
pojemność zbiornika	10 litrów	10 litrów
zużycie wody przy 2 barach	3,5 litra	3,5 litra
ciśnienie wody	2 - 4 bary	2 - 4 bary
dopływ wody	3/4"	3/4"
odpływ wody	Ø 24 mm	Ø 24 mm
grzałka zbiornika	1,1 kW	1,1 kW
grzałka bojlera	6 kW	6 kW
samoczyszczenie	✓	✓
drzwi dwuscienne	✓	✓
podwójne ściany	✓	✓
ochrona przed suchym cyklem	✓	✓
termostat bezpieczeństwa	✓	✓
wyłącznik bezpieczeństwa otwarcia drzwi	✓	✓
włącznik/wyłącznik	✓	✓
lampka kontrolna	✓	✓
wyświetlacz	✓	✓
temperatura wody na dopływie	10 °C - 55 °C	10 °C - 55 °C
przyłącze urządzenia	3 NAC	3 NAC
moc przyłączeniowa	6,65 kW 400 V   50 Hz	6,65 kW 400 V   50 Hz

AKCESORIA W ZESTAWIE	US EcoPlus500 LPR	US EcoPlus500 LPWR
kubek na sztućce	✓	✓
wkład na spodki	—	—
kosz na szklanki	—	—
kosz uniwersalny	1	1
kosz na talerze	1	1
lejek do napełniania solą	—	✓
wąż doprowadzający wodę	✓	✓
wąż spustowy wody	✓	✓

GTIN	4015613769332	4015613771656
NUMER ARTYKUŁU	<b>110666</b>	<b>110668</b>
UVP*	18 387,- PLN	20 787,- PLN



## Wyposażenie dodatkowe

### Kosz uniwersalny 350x350x110

- Materiał: Tworzywo sztuczne
- Wielkość kosza: 350 x 350 mm
- Możliwość ustawiania piętrowo: Tak
- wymiary: szer. 350 x gł. 350 x wys. 110 mm
- waga: 0,8 kg
- GTIN: 4015613432007



110312

UVP\* 260,- PLN

### Kosz uniwersalny 350x350x170

- Materiał: Stal, Z powłoką
- Wielkość kosza: 350 x 350 mm
- Możliwość ustawiania piętrowo: Nie
- wymiary: szer. 350 x gł. 350 x wys. 170 mm
- waga: 1,5 kg
- GTIN: 4015613586564



110311

UVP\* 276,- PLN

### Wkład na spodki do kosza do zmywania

- Materiał: Stal, Z powłoką
- Ilość przegród: 14
- wymiary: szer. 300 x gł. 100 x wys. 90 mm
- waga: 0,2 kg
- GTIN: 4015613432014



110317

UVP\* 132,- PLN

### Kosz uniwersalny 400x400x135

- Materiał: Tworzywo sztuczne
- Wielkość kosza: 400 x 400 mm
- Wersja: Równe
- Możliwość ustawiania piętrowo: Tak
- wymiary: szer. 400 x gł. 400 x wys. 135 mm
- waga: 0,95 kg
- GTIN: 4015613468303



109325

UVP\* 228,- PLN

### Kosz na szklanki 400x400x185

- Materiał: Stal, Z powłoką
- Wielkość kosza: 400 x 400 mm
- Ilość przegród: 4
- Wersja: Nachylone
- wymiary: szer. 400 x gł. 400 x wys. 185 mm
- waga: 2,1 kg
- GTIN: 4015613468327




109327

UVP\* 340,- PLN

### Kosz na talerze 400x400x120

- Materiał: Stal, Z powłoką
- Wielkość kosza: 400 x 400 mm
- Ilość przegród: 16
- Wersja: Uchwyty na talerze
- wymiary: szer. 400 x gł. 400 x wys. 120 mm
- waga: 1,6 kg
- GTIN: 4015613468310



109326

UVP\* 212,- PLN

### Kubek na sztućce do zmywarek

- Materiał: Tworzywo sztuczne
- Kolor: Kolor szary
- Średnica: 107 mm
- wymiary: szer. 107 x gł. 107 x wys. 119 mm
- waga: 0,1 kg
- GTIN: 4015613432021



110318

UVP\* 52,- PLN

### Środek czyszczący do zmywarek P5kg

- Przystosowane do: zmywarki użytkowane komercyjnie, zmywarki stosowane w gospodarstwie domowym
- Jednostka zamówienia: 1 wiadro
- Pojemność: 5 kg | Wersja: proszek
- Zgodność z HACCP: Tak | Nie zawiera chloru: Nie
- Zastosowanie: Dozowanie: ręcznie
- Ważna wskazówka: Produkt dostępny wyłącznie w Niemczech i Austrii
- wymiary: szer. 236 x gł. 248 x wys. 210 mm
- waga: 5 kg
- GTIN: 4015613731872

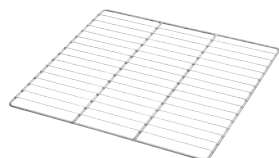


173074

UVP\* 196,- PLN

### Kratka zmywakowa 500

- Materiał: Stal nikielowo-chromowa
- Przystosowane do: Zmywanie wyjątkowo dużych pojemników (garnków, misek lub)
- wymiary: szer. 500 x gł. 500 x wys. 5 mm
- waga: 1,7 kg
- GTIN: 4015613664217

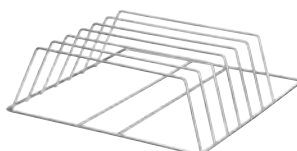


101094

UVP\* 196,- PLN

### Kosz do mycia tac 600x400mm

- Materiał: CNS 18/10
- Ilość przegród: 6
- Wielkość tacy maks.: 600 x 400 mm
- Wysokość wewnętrzna: 150 mm
- wymiary: szer. 500 x gł. 500 x wys. 160 mm
- waga: 1,5 kg
- GTIN: 4015613487069



109329

UVP\* 876,- PLN

### Podstawa zmywarki

- Materiał: Stal nikielowo-chromowa
- Wysokość wewnętrzna: 360 mm
- Regulacja wysokości: 440 mm do 490 mm
- Właściwości: Półka na kosze do zmywarek maks. 500 x 500 mm
- wymiary: szer. 605 x gł. 570 x wys. 450 mm
- waga: 6 kg
- GTIN: 4015613602462



109688

UVP\* 996,- PLN



## Wyposażenie dodatkowe

### Pompa podnosząca ciśnienie DSS10, zestaw

- Przystosowane do: Uniwersalna zmywarka US E500 LPR, US C500 LP, US C500 LPR, US C500 LPWR, US M500 LP K, US M500 LPR K, US M500 LPWR K, US PPlus500 LPR, US PPlus500 LPWR, US P500 LPR, US P500 LPWR
- Skład zestawu: 1 pompa (szer. 100 x głęb. 175 x wys. 110 mm, 1,5 A), 1 kondensator (szer. 35 x głęb. 120 x w, 1 wąż, guma, Materiał instalacyjny)
- Moc przyłączeniowa: 0,15 kW | 230 V | 50 Hz
- wymiary: szer. 295 x gł. 255 x wys. 155 mm
- waga: 4,1 kg
- GTIN: 4015613721279



109562

UVP\* 1 796,- PLN

### Pompa dozująca środek myjący TG280

- Dozowanie środka czyszczącego: Sterowanie impulsowe
- Przepływ objętościowy: 0,28 L / h. do 2,8 L / h.
- Wersja: Urządzenie do zabudowy
- W zestawie: 1 zestaw złączek, Komplet montażowy
- Moc przyłączeniowa: 0,005 kW | 230 V | 50 Hz
- wymiary: szer. 69 x gł. 103 x wys. 62 mm
- waga: 0,45 kg
- GTIN: 4015613432403



109518

UVP\* 1 036,- PLN

### Pompa dozująca środek myjący LWG600

- Dozowanie środka czyszczącego: Sterowanie przewodnością
- Pomiar przewodności za pomocą: Sonda 2-biegunowa
- Przepływ objętościowy: 0,1 L / h. do 6 L / h.
- Wersja: Montaż ścienny
- W zestawie: 1 zestaw złączek
- Moc przyłączeniowa: 0,004 kW | 230 V | 50/60 Hz
- wymiary: szer. 95 x gł. 100 x wys. 125 mm
- waga: 0,75 kg
- GTIN: 4015613506517



109547

UVP\* 1 916,- PLN

### Szufladka do zabudowy na pompy dozuj

- GTIN: 4015613265582

099996

UVP\* 276,- PLN

### Środek czyszczący do zmywarek F10L

- Przystosowane do: zmywarki użytkowane komercyjnie
- Jednostka zamówienia: 1 kanister
- Pojemność: 10 litra | Wersja: w płynie
- Zgodność z HACCP: Tak | Nie zawiera chloru: Tak
- Zastosowanie: Dozowanie za pośrednictwem automatycznego systemu dozowania
- wymiary: szer. 220 x gł. 190 x wys. 310 mm
- waga: 10,43 kg
- GTIN: 4015613773315



173270

UVP\* 340,- PLN

### Środek czyszczący do zmywarek F10LXTRA

- Przystosowane do: zmywarki użytkowane komercyjnie
- Jednostka zamówienia: 1 kanister
- Pojemność: 10 litra | Wersja: w płynie
- Zgodność z HACCP: Tak | Nie zawiera chloru: Nie
- Zastosowanie: Dozowanie za pośrednictwem automatycznego systemu dozowania
- wymiary: szer. 230 x gł. 190 x wys. 310 mm
- waga: 10,94 kg
- GTIN: 4015613767895



173271

UVP\* 356,- PLN

### Środek nabłyszczający F10L

- Przystosowane do: zmywarki użytkowane komercyjnie, zmywarki stosowane w gospodarstwie domowym
- Jednostka zamówienia: 1 kanister
- Pojemność: 10 litra | Wersja: w płynie
- Zgodność z HACCP: Tak | Nie zawiera chloru: Tak
- Zastosowanie: Dozowanie odbywa się za pośrednictwem automatycznego systemu dozowania
- wymiary: szer. 220 x gł. 190 x wys. 310 mm
- waga: 10,7 kg
- GTIN: 4015613767901



173272

UVP\* 368,- PLN

### Wózek do koszy na sztućce TGS100

- Materiał: Stal niklowo-chromowa
- Wymiary powierzchni transportowej: szer. 513 x gł. 583 mm
- Nośność całkowita, maks.: 120 kg
- Rant: Obwodowo
- Kółka skrętne: 4 kółka skrętne
- Stan przy dostawie: Zestaw montażowy (łatwy montaż)
- wymiary: szer. 515 x gł. 640 x wys. 925 mm
- waga: 8,8 kg
- GTIN: 4015613523712



300143

UVP\* 660,- PLN

### Pokrowiec TGS100-8

- Przystosowane do: Wózek do koszy na sztućce TGS 100, 8 koszy do zmywarki (wysokość 100 mm)
- Wersja: Z 2 zamkami błyskawicznymi
- Odporność na warunki atmosferyczne: -15°C do 50°C
- Odporność na promieniowanie UV: Tak, Do 500 godzin promieniowania słonecznego
- wymiary: szer. 535 x gł. 555 x wys. 815 mm
- waga: 0,39 kg
- GTIN: 4015613759203



300156

UVP\* 68,- PLN

### Pokrowiec TGS100-15

- Przystosowane do: Wózek do koszy na sztućce TGS 100, 15 koszy do zmywarki (wysokość 100 mm)
- Wersja: Z 2 zamkami błyskawicznymi
- Odporność na warunki atmosferyczne: -15°C do 50°C
- Odporność na promieniowanie UV: Tak, Do 500 godzin promieniowania słonecznego
- wymiary: szer. 535 x gł. 555 x wys. 1 410 mm
- waga: 0,6 kg
- GTIN: 4015613746906



300144

UVP\* 92,- PLN

### Wózek na kosze do zmywarek ASP700

- Materiał: Stal szlachetna
- Ilość par przewodnic: 7
- Przystosowane do: kosze do zmywarek 500 x 500 mm
- Nośność całkowita, maks.: 100 kg
- Kółka skrętne: 4 kółka skrętne, 2 z możliwością zablokowania
- Stan przy dostawie: Zestaw montażowy (łatwy montaż)
- wymiary: szer. 565 x gł. 555 x wys. 1 750 mm
- waga: 15,8 kg
- GTIN: 4015613709178



300147

UVP\* 792,- PLN

## Zmywarki do garnków



### Zmywarka do garnków TS 665 R



Tace, blachy do pieczenia, deski do krojenia, pojemniki GN, garnki czy patelnie... model TS 665 R / 850 R jest przystosowany do mycia naczyń o nietypowych gabarytach dzięki dołączonemu do zestawu koszyki na tace i kratce zmywakowej. Takie funkcje, jak elektroniczny stoper termiczny czy system Plus oraz pionowe sito pompy, pozwalają uzyskać świetne rezultaty zmywania.

- |                                |            |
|--------------------------------|------------|
| • Pompa dozująca środek myjący | Tak        |
| • Pompa wspomagająca płukanie  | Tak        |
| • Podwójne ściany              | Tak        |
| • Samoczyszczenie              | Tak        |
| • Odpływ wody                  | Ø 32 mm    |
| • Ciśnienie wody               | 2 - 4 bary |
| • Przyłącze urządzenia         | 3 NAC      |



TS 850 R

### Zmywarka do garnków TS 665 R

- |                                 |  |
|---------------------------------|--|
| • Wymiary kosza                 | 665 x 550 mm   |
| • Wielkość tacy maks.           | 655 x 805 mm   |
| • Wydajność na godzinę maks.    | 30 koszy   |
| • Cykl pracy                    | 120 / 240 / 360 / 480 / 600 sekund   |
| • Dopływ wody                   | G 3/4"   |
| • Zużycie wody przy 2 barach    | 4,2 l / cykl płukania  |
| • Pojemność zbiornika           | 50 l   |
| • Grzałka zbiornika             | 3 kW   |
| • Grzałka bojlera               | 6 kW   |
| • Wysokość z otwartymi drzwiami | 2275 - 2325 mm   |
| • Regulacja wysokości           | 1890 mm do 1940 mm   |
| • W zestawie                    | 1 kosz uniwersalny<br>1 kosz na tace<br>1 kubek na sztućce<br>1 kratka zmywakowa |
| • Moc przyłączeniowa            | 8,18 kW   400 V   50 Hz  |
| • wymiary                       | szer. 690 x gł. 850 x wys. 1 755 mm  |
| • waga                          | 174,2 kg   |
| • GTIN                          | 4015613724263  |

110665

UVP\* 45 581,- PLN

### Zmywarka do garnków TS 850 R

- |                                 |   |
|---------------------------------|---|
| • Wymiary kosza                 | 850 x 725 mm  |
| • Wielkość tacy maks.           | 840 x 805 mm  |
| • Wydajność na godzinę maks.    | 20 koszy  |
| • Cykl pracy                    | 180 / 360 / 540 / 720 sekund  |
| • Dopływ wody                   | G 3/4" M  |
| • Zużycie wody przy 2 barach    | 4,3 l / cykl płukania   |
| • Pojemność zbiornika           | 82 l  |
| • Grzałka zbiornika             | 6 kW  |
| • Grzałka bojlera               | 9 kW  |
| • Wysokość z otwartymi drzwiami | 2050 - 2100 mm  |
| • Regulacja wysokości           | 1790 mm do 1840 mm  |
| • W zestawie                    | 1 kosz uniwersalny<br>1 kosz na tace<br>1 kubek na sztućce<br>1 wąż odpływu wody<br>1 wąż doprowadzający wodę |
| • Moc przyłączeniowa            | 13,36 kW   400 V   50 Hz  |
| • wymiary                       | szer. 991 x gł. 930 x wys. 1 830 mm   |
| • waga                          | 223,2 kg  |
| • GTIN                          | 4015613793917   |

110677

UVP\* 62 376,- PLN

## Wyposażenie dodatkowe

### Kratka zmywakowa TS 665 R

- Materiał: CNS 18/10
- Przystosowane do: Zmywanie wyjątkowo dużych pojemników (garnków, misek lub plastikowych skrzynek)
- wymiary: szer. 660 x gł. 550 x wys. 15 mm
- waga: 2,7 kg
- GTIN: 4015613737690




110693

UVP\* 756,- PLN

### Kosz uniwersalny TS 665 R

- Materiał: CNS 18/10
- Ilość przegród: 1
- Wielkość kosza: 665 x 550 mm
- Wysokość wewnętrzna: 70 mm
- Nadaje się do: garnki, patelnie, pojemnik GN
- wymiary: szer. 665 x gł. 550 x wys. 75 mm
- waga: 2,53 kg
- GTIN: 4015613737669



110690

UVP\* 1 116,- PLN

### Kosz uniwersalny TS 850 R

- Materiał: CNS 18/10
- Ilość przegród: 1
- Wielkość kosza:
- Wysokość wewnętrzna: 125 mm
- Nadaje się do: garnki, patelnie, pojemnik GN
- wymiary: szer. 850 x gł. 725 x wys. 135 mm
- waga: 9,7 kg
- GTIN: 4015613743639



110694

UVP\* 3 395,- PLN

### Kosz na tace TS

- Materiał: CNS 18/10
- Ilość przegród: 8
- Wielkość kosza: 300 x 465 mm
- Wysokość wewnętrzna: 195 mm
- Wielkość tacy maks.: 600 x 400 mm
- Nadaje się do: Tace, blachy do pieczenia, deski do krojenia
- wymiary: szer. 300 x gł. 472 x wys. 200 mm
- waga: 2,4 kg
- GTIN: 4015613737676



110691

UVP\* 792,- PLN

### Kubek na sztućce TS

- Materiał: CNS 18/10
- wymiary: szer. 150 x gł. 150 x wys. 255 mm
- waga: 0,55 kg
- GTIN: 4015613737683



110692

UVP\* 476,- PLN

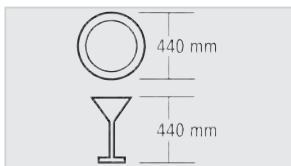


# Zmywarka przelotowa DS 500



Jeszcze higieniczniej i oszczędniej – zoptymalizowana zmywarka przelotowa została wyposażona w nowatorski system odpływu, energooszczędny system bojlera, wydajną pompę DuoFlo i wygodny w użyciu system podnoszący.

- Wymiary kosza 500 x 500 mm
- Wysokość talerzy maks. 440 mm
- Wysokość szklanek maks. 440 mm
- Wydajność na godzinę maks. 60 koszy
- Cykl pracy 60 / 120 / 180 sekund
- ilość programów zmywania: 4
- Pompa wypompowująca Nie
- Zmiękczacze wody Nie
- Pompa dozująca środek myjący Nie
- Pompa wspomagająca płukanie Tak
- Dopływ wody G 3/4"
- Odpływ wody Ø 28 mm
- Ciśnienie wody 2 - 4 bary
- Zużycie wody przy 2 barach 2,4 l / cykl płukania
- Grzałka zbiornika 2,5 kW
- wysokość z otwartą pokrywą 2055 - 2120 mm
- Regulacja wysokości 1535 mm do 1600 mm
- Właściwości Montaż w rzędzie lub po stronie narożnika
- W zestawie 1 kosz uniwersalny  
2 kosze na talerze  
1 kubek na sztućce  
zapasowe pierścienie uszczelniające do węża dopływowego  
3 NAC
- Przyłącze urządzenia szer. 725 x gł. 955 x wys. 1 535 mm
- wymiary 98,5 kg
- waga



- ▶ Wydajność na godzinę maks.: 60 koszy
- ▶ Czas pracy: 60 / 120 / 180 sekund



- ▶ System podnoszący ELS
- ▶ Opatentowany system podnoszący
- ▶ Niewielkie użycie siły i większe bezpieczeństwo



- ▶ Pompa DuoFlo (mniejsze straty podczas pompowania)
- ▶ System Energy Saving (aktywność bojlera tylko w razie potrzeby)
- ▶ System odpływu EDS
- ▶ Płaski zbiornik z dużym sitem filtrującym
- ▶ Zbiornik dwuścienny

	Grzałka bojlera	Moc przyłączeniowa	Nr art.	UVP*	GTIN
DS 500	6 kW	6,7 kW   400 V   50 Hz	109342	22 190,- PLN	4015613685106
DS 500 SR	8 kW	8,7 kW   400 V   50 Hz	109343	24 590,- PLN	4015613685113

## Wyposażenie dodatkowe

### Pompa dozująca środek myjący TG280

- Dozowanie środka czyszczącego: Sterowanie impulsowe
- Przepływ objętościowy: 0,28 L / h. do 2,8 L / h.
- Wersja: Urządzenie do zabudowy
- W zestawie: 1 zestaw złązek, Komplet montażowy
- Moc przyłączeniowa: 0,005 kW | 230 V | 50 Hz
- wymiary: szer. 69 x gł. 103 x wys. 62 mm
- waga: 0,45 kg
- GTIN: 4015613432403

109518

UVP\* 1 036,- PLN

### Pompa dozująca środek myjący LWG600

- Dozowanie środka czyszczącego: Sterowanie przewodnością
- Pomiar przewodności za pomocą: Sonda 2-biegunowa
- Przepływ objętościowy: 0,1 L / h. do 6 L / h.
- Wersja: Montaż ścienny
- W zestawie: 1 zestaw złązek
- Moc przyłączeniowa: 0,004 kW | 230 V | 50/60 Hz
- wymiary: szer. 95 x gł. 100 x wys. 125 mm
- waga: 0,75 kg
- GTIN: 4015613506517

109547

UVP\* 1 916,- PLN

### Pompa wypompowująca LPS50 (zestaw)

- Skład zestawu: 1 pompa, Węże podłączeniowe
- Przystosowane do: Zmywarka przelotowa DS 903, Zmywarka przelotowa DS 1003
- Moc przyłączeniowa: 0,04 kW | 230 V | 50 Hz
- wymiary: szer. 259 x gł. 254 x wys. 369 mm
- waga: 1,4 kg
- GTIN: 4015613780122

109344

UVP\* 1 156,- PLN

### Szufladka do zabudowy na pompy dozuj

- GTIN: 4015613265582

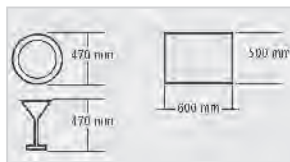
099996

UVP\* 276,- PLN


 CNS  
18/10

Większa wydajność pompowania, mniejsze straty ciśnienia i spokojna praca – argumenty, które zdecydowanie przemawiają za wbudowaną w urządzeniu pompą DuoFlo. W połączeniu z wyjątkowo dużą wysokością załadowczą zmywarka kapturowa zapewnia nieocenioną pomoc w każdej zmywalni.

- |                                |   |
|--------------------------------|---|
| • Wymiary kosza                | 600 x 500 mm  |
| • Wysokość talerzy maks.       | 470 mm  |
| • Wysokość szklanek maks.      | 440 mm  |
| • Wielkość tacy maks.          | 600 x 500 mm  |
| • Wydajność na godzinę maks.   | 24 - 60 koszy   |
| • Cykl pracy                   | 60 / 120 / 150 sekund + bez końca   |
| • Pompa wypompowująca          | Tak   |
| • Pompa dozująca środek myjący | Tak   |
| • Pompa wspomagająca płukanie  | Tak   |
| • Samoczyszczenie              | Tak   |
| • Dopływ wody                  | G 3/4" M  |
| • Odpływ wody                  | Ø 32 mm   |
| • Ciśnienie wody               | 2 - 4 bary  |
| • Zużycie wody przy 2 barach   | 3 l / cykl płukania   |
| • Pojemność zbiornika          | 30 l  |
| • Grzałka zbiornika            | 3 kW  |
| • Grzałka bojlera              | 9,5 kW  |
| • Regulacja wysokości          | 1535 mm do 1595 mm  |
| • W zestawie                   | 1 kosz na sztućce, 4 przegrody<br>1 kosz na szklanki<br>1 kosz na talerze<br>1 wąż dopływowy<br>1 wąż odpływowy |
| • Moc przyłączeniowa           | 11 kW   400 V   50 Hz   |
| • Przyłącze urządzenia         | 3 NAC   |
| • wymiary                      | szer. 790 x gł. 955 x wys. 1 535 mm   |
| • waga                         | 106,4 kg  |



- ▶ Wydajność/h: 24 - 60 koszy
- ▶ Czas pracy: 60 / 120 / 150 sekund + tryb ciągły



- ▶ Pompa DuoFlo
- ▶ Większa wydajność pompy
- ▶ Mniejsze straty ciśnienia



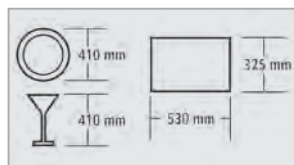
- ▶ Cicha praca
- ▶ Wyjątkowo duża wysokość załadowcza
- ▶ Nieoceniona pomoc w każdej zmywalni





Czysta sprawa – dla naczyń i środowiska naturalnego. DS Eco500LPR to zmywarka przelotowa z dwucienną obudową i odzyskiem ciepła, którą cechuje wysoka jakość, duża moc czyszczenia oraz krótki czas płukania. Termodezynfekcja gwarantuje, że naczynia są absolutnie czyste i wolne od bakterii, spełniając tym samym obowiązujące normy higieniczne.

- Wymiary kosza 500 x 500 mm
- Wielkość tacy maks. 530 x 325 mm
- Wysokość szklanek maks. 410 mm
- Wysokość talerzy maks. 410 mm
- Wydajność na godzinę maks. 12 - 45 koszy
- Cykl pracy 50 / 90 / 120 / 180 / 300 / 600 sekund
- Pompa wypompowująca Tak
- Pompa dozująca środek myjący Tak
- Pompa wspomagająca płukanie Tak
- Podwójne ściany Tak
- Dopływ wody G 3/4" M
- Odpływ wody Ø 24 mm
- Ciśnienie wody 2 - 4 bary
- Zużycie wody przy 2 barach 3,5 l / cykl płukania
- Pojemność zbiornika 20 l
- Grzałka zbiornika 2,7 kW
- Grzałka bojlera 9 kW
- wysokość z otwartą pokrywą 2065 - 2130 mm
- Regulacja wysokości 1595 mm do 1660 mm
- Właściwości Termodezynfekcja zgodnie z wymogami norm DIN 10512, Spec 10534  
Odzysk ciepła  
Wielojęzyczne menu sterowania  
Montaż w rzędzie lub po stronie narożnika
- W zestawie 1 kosz uniwersalny (szer. 500 x głęb. 500 x wys. 105 mm)  
1 kosz na talerze (szer. 500 x głęb. 500 x wys. 105 mm)  
1 kosz na sztućce (Ø 120 mm, wys. 120 mm)  
1 wąż dopływowy  
1 wąż odpływowy
- Moc przyłączeniowa 9,9 kW | 400 V | 50 Hz
- Przyłącze urządzenia 3 NAC
- wymiary szer. 720 x gł. 805 x wys. 2 115 mm
- waga 145,4 kg



- ▶ Zmywarka przelotowa z termodezynfekcją
- ▶ czas cyklu zmywania 600 sekund
- ▶ temperatura zbiornika: 65°C
- ▶ temperatura bojlera: 87°C

- ▶ Wydajność/h: 12 - 45 koszy
- ▶ Czas cyklu zmywania: 50 / 90 / 120 / 180 / 300 / 600 sekund

## Wypożyczenie dodatkowe

### Zestaw montażowy ZAT 10

- Materiał: CNS 18/10
- wymiary: szer. 295 x gł. 97 x wys. 38 mm
- waga: 1,15 kg
- GTIN: 4015613713236



109559

UVP\* 244,- PLN





## Wyposażenie dodatkowe

### Stół ze zlewem DS-LI1B

- Materiał: Stal szlachetna
- Pojemność komory: 50 l
- Wymiary komory: szer. 500 x gł. 400 x wys. 250 mm
- Pozycja zlewu: Prawo
- Strona montażu do zmywarki: Lewo
- Wysokość osłony przeciwbrzygowej: 110 mm
- Odpływ wody: 1 1/2"
- Regulacja wysokości: 860 mm do 930 mm
- właściwości: Wymiary podstawy: szer. 1.150 x głęb. 500 mm
- wymiary: szer. 1 200 x gł. 720 x wys. 850 mm
- waga: 23,6 kg
- GTIN: 4015613735955



109740

UVP\* 5 435,- PLN

### Stół ze zlewem DS-R1B

- Materiał: Stal szlachetna
- Pojemność komory: 50 l
- Wymiary komory: szer. 500 x gł. 400 x wys. 250 mm
- Pozycja zlewu: Lewo
- Strona montażu do zmywarki: Prawo
- Wysokość osłony przeciwbrzygowej: 110 mm
- Odpływ wody: 1 1/2"
- Regulacja wysokości: 860 mm do 930 mm
- właściwości: Wymiary podstawy: szer. 1.150 x głęb. 500 mm
- wymiary: szer. 1 200 x gł. 720 x wys. 850 mm
- waga: 23,6 kg
- GTIN: 4015613735962



109741

UVP\* 5 435,- PLN

### Stół ze zlewem i otwo. na odp. DS-LI1BAS

- Materiał: Stal szlachetna
- Pojemność komory: 50 l
- Wymiary komory: szer. 500 x gł. 400 x wys. 250 mm
- Pozycja zlewu: Prawo
- Strona montażu do zmywarki: Lewo
- Wysokość osłony przeciwbrzygowej: 110 mm
- Odpływ wody: 1 1/2"
- Regulacja wysokości: 860 mm do 930 mm
- właściwości: Otwór na odpadki z manszetą gumową, Wymiary podstawy: szer. 685 x głęb. 500 mm
- wymiary: szer. 1 200 x gł. 720 x wys. 950 mm
- waga: 21,8 kg
- GTIN: 4015613730387



109742

UVP\* 5 991,- PLN

### Stół ze zlewem i otworem na od. DS-R1BAS

- Materiał: Stal szlachetna
- Pojemność komory: 50 l
- Wymiary komory: szer. 500 x gł. 400 x wys. 250 mm
- Pozycja zlewu: Lewo
- Strona montażu do zmywarki: Prawo
- Wysokość osłony przeciwbrzygowej: 110 mm
- Odpływ wody: 1 1/2"
- Regulacja wysokości: 860 mm do 930 mm
- właściwości: Otwór na odpadki z manszetą gumową, Wymiary podstawy: szer. 685 x głęb. 500 mm
- wymiary: szer. 1 200 x gł. 720 x wys. 850 mm
- waga: 22,4 kg
- GTIN: 4015613735979



109743

UVP\* 5 991,- PLN

### Stół ze zlewem i otw. na odp. DS-LI1B SKE

- Materiał: Stal szlachetna
- Pojemność komory: 40 l
- Wymiary komory: szer. 400 x gł. 400 x wys. 250 mm
- Pozycja zlewu: Prawo
- Strona montażu do zmywarki: Lewo
- Wysokość osłony przeciwbrzygowej: 110 mm
- Odpływ wody: 1 1/2"
- Regulacja wysokości: 860 mm do 930 mm
- Liczba par przewodnic na kosze: 3, Wymiary kosza: 500 x 500, 600 x 500 mm, Wysokość kosza maks.: 145 mm
- właściwości: Wymiary podstawy: szer. 600 x głęb. 500 mm
- wymiary: szer. 1 200 x gł. 715 x wys. 950 mm
- waga: 26,6 kg
- GTIN: 4015613771007



109940

UVP\* 5 991,- PLN

### Stół ze zlewem i ot. na odp. DS-RE1B SKE

- Materiał: Stal szlachetna
- Pojemność komory: 40 l
- Wymiary komory: szer. 400 x gł. 400 x wys. 250 mm
- Pozycja zlewu: Lewo
- Strona montażu do zmywarki: Prawo
- Wysokość osłony przeciwbrzygowej: 110 mm
- Odpływ wody: 1 1/2"
- Regulacja wysokości: 860 mm do 930 mm
- Liczba par przewodnic na kosze: 3, Wymiary kosza: 500 x 500, 600 x 500 mm, Wysokość kosza maks.: 145 mm
- właściwości: Wymiary podstawy: szer. 600 x głęb. 500 mm
- wymiary: szer. 1 200 x gł. 715 x wys. 950 mm
- waga: 26,4 kg
- GTIN: 4015613785158



109960

UVP\* 5 991,- PLN

## Wyposażenie dodatkowe

### Stół wyładowczy DS-700LI

- Materiał: Stal szlachetna
- Strona montażu do zmywarki: Lewo
- Wysokość osłony przeciwbryzgowej: 110 mm
- Regulacja wysokości: 860 mm do 930 mm
- właściwości: Wymiary podstawy: szer. 650 x głęb. 500 mm
- wymiary: szer. 700 x gł. 720 x wys. 850 mm
- waga: 14,6 kg
- GTIN: 4015613735986



109745

UVP\* 3 115,- PLN

### Stół wyładowczy DS-700R

- Materiał: Stal szlachetna
- Strona montażu do zmywarki: Prawo
- Wysokość osłony przeciwbryzgowej: 110 mm
- Regulacja wysokości: 860 mm do 930 mm
- właściwości: Wymiary podstawy: szer. 650 x głęb. 500 mm
- wymiary: szer. 700 x gł. 720 x wys. 850 mm
- waga: 14,6 kg
- GTIN: 4015613730394



109746

UVP\* 3 115,- PLN

### Stół wyładowczy DS-1200LI

- Materiał: Stal szlachetna
- Strona montażu do zmywarki: Lewo
- Wysokość osłony przeciwbryzgowej: 110 mm
- Regulacja wysokości: 860 mm do 930 mm
- właściwości: Wymiary podstawy: szer. 1.150 x głęb. 500 mm
- wymiary: szer. 1 200 x gł. 720 x wys. 850 mm
- waga: 21,8 kg
- GTIN: 4015613726588



109747

UVP\* 3 675,- PLN

### Stół wyładowczy DS-1200R

- Materiał: Stal szlachetna
- Strona montażu do zmywarki: Prawo
- Wysokość osłony przeciwbryzgowej: 110 mm
- Regulacja wysokości: 860 mm do 930 mm
- właściwości: Wymiary podstawy: szer. 1.150 x głęb. 500 mm
- wymiary: szer. 1 200 x gł. 720 x wys. 850 mm
- waga: 21,8 kg
- GTIN: 4015613735993



109749

UVP\* 3 675,- PLN

### Kosz na śmieci 56L

- Materiał: CNS 18/10
- Pojemność: 56 l
- Wymiary pojemnika wewnętrznego: Ø 370 mm | Wysokość: 520 mm
- Właściwości pokrywy: Zdemowana, z uchwytem, Można ją zawiesić z boku pojemnika
- wymiary: szer. 460 x gł. 400 x wys. 620 mm
- waga: 6,6 kg
- GTIN: 4015613630670



860006

UVP\* 928,- PLN

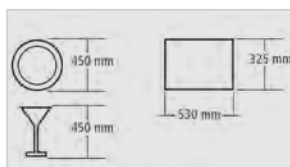






Niezawodny partner w intensywnym zmywaniu naczyń. Model KTS500 z przesuwanym się w lewo systemem transportowym jest bardzo łatwy w obsłudze i można go idealnie dostosować do codziennych potrzeb – zarówno do zmywania talerzy, szklanek, jak i tac.

- Wersja Spód transportowy, stal szlachetna  
Urządzenie pracujące w lewą stronę
- Wymiary kosza 500 x 500 mm
- Wysokość szklanek maks. 450 mm
- Wysokość talerzy maks. 450 mm
- Wielkość tacy maks. 530 x 325 x 25 mm
- Wydajność na godzinę maks. 70 - 100 koszy
- Cykl pracy 35 / 50 sekund
- Pompa dozująca środek myjący Tak
- Pompa wspomagająca płukanie Tak
- Podwójne ściany Tak
- Dopływ wody 2 x G 3/4"
- Odpływ wody 1 x 1/4 G
- Ciśnienie wody 2 - 5 bary
- Zużycie wody przy 2 barach 150 l/godz.
- Temperatura wody na dopływie 10 °C do 55 °C
- Pojemność zbiornika Zbiornik na wodę do mycia: 80 litrów  
Bojler: 28,5 litrów
- Grzałka zbiornika 9 kW
- Grzałka bojlera 9 kW
- Dmuchawa Gorące powietrze (4,5 kW)
- Regulacja wysokości 1565 mm do 1635 mm
- W zestawie 1 kubek na sztućce  
1 kosz na szklanki  
1 kosz na tace  
1 kosz na talerze
- Wymagane do prawidłowego eksploatacji Okap wyciągowy o wydajności min. 1500 m<sup>3</sup>/h  
Przyłącze zimnej i ciepłej wody  
Stół ze zlewem i otworem na odpadki KTS5000  
1BAS-R + stół wyladowczy KTS5000 TR-L  
Wąż do odprowadzania zużytej wody  
19 kW | 400 V | 50 Hz  
3 NAC  
szer. 1 380 x gł. 715 x wys. 1 900 mm  
200 kg
- Nie wchodzi w zakres dostawy
- Moc przyłączeniowa
- Przyłącze urządzenia
- wymiary
- waga



▶ Maks. wydajność/godz.: 70 - 100 koszy  
▶ Czas pracy: 35 / 50 sekund

▶ Prosta obsługa

## Wyposażenie dodatkowe

### Stół ze zlewem i otworem na odp. KTS5000

- Materiał: Stal szlachetna
- Pojemność komory: 50 l
- Wysokość komory: 250 mm
- Pozycja zlewu: Lewo
- Strona montażu do zmywarki: Prawo
- Wysokość osłony przeciwbryzgowej: 140 mm
- Odpływ wody: 1 1/2"
- Regulacja wysokości: 900 mm do 950 mm
- właściwości: Otwór na odpadki z manszetą gumową, Otwór na armaturę do zmywania naczyń: Ø 30 mm, Wymiary podstawy: szer. 835 x głęb. 740 mm
- wymiary: szer. 1 500 x gł. 730 x wys. 900 mm
- waga: 32,4 kg
- GTIN: 4015613737713


**110625**

UVP\* 7 590,- PLN

### Stół wyladowczy KTS5000

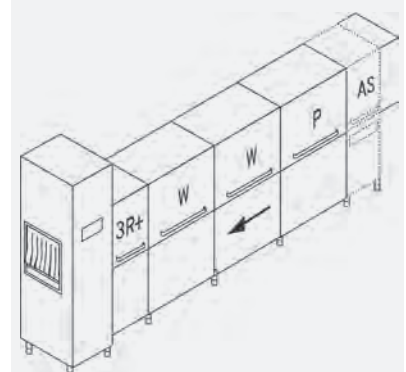
- Materiał: Stal szlachetna
- Wersja: 20 rolek transportowych, 1 z wyłącznikiem krańcowym (czujnik)
- Strona montażu do zmywarki: Lewo
- Odpływ wody: 1 1/2"
- Regulacja wysokości: 900 mm do 950 mm
- wymiary: szer. 1 600 x gł. 645 x wys. 900 mm
- waga: 26,3 kg
- GTIN: 4015613737720


**110626**

UVP\* 6 194,- PLN

Więcej modeli i rozmiarów z różnymi specyfikacjami dostępnych na zapytanie.

Aby dowiedzieć się więcej, zachęcamy do kontaktu!



### Kosz uniwersalny 500x500x100

- Wielkość kosza: 500 x 500 mm
- Możliwość ustawiania piętrowo: Tak
- wymiary: szer. 500 x gł. 500 x wys. 100 mm
- waga: 1,2 kg
- GTIN: 4015613653952



5301

UVP\* 116,- PLN

### Kosz na sztućce 500x500x100

- Wielkość kosza: 500 x 500 mm
- Możliwość ustawiania piętrowo: Tak
- wymiary: szer. 500 x gł. 500 x wys. 100 mm
- waga: 1,35 kg
- GTIN: 4015613653969



5302

UVP\* 116,- PLN

### Kosz na talerze 500x500x100

- Wielkość kosza: 500 x 500 mm
- Możliwość ustawiania piętrowo: Tak
- wymiary: szer. 500 x gł. 500 x wys. 100 mm
- waga: 1,4 kg
- GTIN: 4015613653976



5303

UVP\* 128,- PLN

### Pojemnik na sztućce, 8 przegród

- Wielkość kosza: 430 x 210 mm
- Ilość przegród: 8
- Możliwość ustawiania piętrowo: Tak
- wymiary: szer. 430 x gł. 210 x wys. 155 mm
- waga: 0,55 kg
- GTIN: 4015613653990



5305

UVP\* 128,- PLN

## kosz na szklanki, 16 przegr.



Kosze do zmywarek do naczyń marki Bartscher z możliwością układania w stos wpływają na doskonały efekt mycia, cechują się łatwą obsługą, a także zapewniają czyste i bezpieczne przechowywanie.

- Materiał
- Kolor
- Wielkość kosza

Tworzywo sztuczne  
Brązowy  
500 x 500 mm

Ilość przegród	Wielkość przegrody	Wysokość wewnętrzna	wymiary	waga	Nr art.	UVP*	GTIN
16	111 x 111 mm	83 mm	szer. 500 x gł. 500 x wys. 100 mm	1,57 kg	5316	152,- PLN	4015613654652
16	111 x 111 mm	123 mm	szer. 500 x gł. 500 x wys. 142 mm	2,25 kg	5318	184,- PLN	4015613654669
16	111 x 111 mm	166 mm	szer. 500 x gł. 500 x wys. 183 mm	2,65 kg	5319	240,- PLN	4015613654676
16	111 x 111 mm	207 mm	szer. 500 x gł. 500 x wys. 225 mm	3,33 kg	5320	292,- PLN	4015613654683
16	111 x 111 mm	245 mm	szer. 500 x gł. 500 x wys. 266 mm	3,73 kg	5321	356,- PLN	4015613654690
16	111 x 111 mm	285 mm	szer. 500 x gł. 500 x wys. 306 mm	4,41 kg	5322	380,- PLN	4015613654706
25	89 x 89 mm	83 mm	szer. 500 x gł. 500 x wys. 100 mm	1,62 kg	5325	152,- PLN	4015613654713
25	89 x 89 mm	123 mm	szer. 500 x gł. 500 x wys. 142 mm	2,36 kg	5327	212,- PLN	4015613654720
25	89 x 89 mm	166 mm	szer. 500 x gł. 500 x wys. 183 mm	2,76 kg	5328	240,- PLN	4015613654768
25	89 x 89 mm	207 mm	szer. 500 x gł. 500 x wys. 225 mm	3,51 kg	5329	300,- PLN	4015613654775
25	89 x 89 mm	245 mm	szer. 500 x gł. 500 x wys. 266 mm	3,91 kg	5330	356,- PLN	4015613654782
25	89 x 89 mm	285 mm	szer. 500 x gł. 500 x wys. 306 mm	4,65 kg	5331	392,- PLN	4015613654799
36	73 x 73 mm	83 mm	szer. 500 x gł. 500 x wys. 100 mm	1,65 kg	5336	156,- PLN	4015613654805
36	73 x 73 mm	123 mm	szer. 500 x gł. 500 x wys. 142 mm	2,45 kg	5338	212,- PLN	4015613654812
36	73 x 73 mm	166 mm	szer. 500 x gł. 500 x wys. 183 mm	2,85 kg	5339	240,- PLN	4015613654829
36	73 x 73 mm	207 mm	szer. 500 x gł. 500 x wys. 225 mm	3,64 kg	5340	312,- PLN	4015613654836
36	73 x 73 mm	245 mm	szer. 500 x gł. 500 x wys. 266 mm	4,04 kg	5341	356,- PLN	4015613654843
36	73 x 73 mm	285 mm	szer. 500 x gł. 500 x wys. 306 mm	4,84 kg	5342	392,- PLN	4015613654850
49	62 x 62 mm	83 mm	szer. 500 x gł. 500 x wys. 100 mm	1,84 kg	5349	160,- PLN	4015613654874
49	62 x 62 mm	123 mm	szer. 500 x gł. 500 x wys. 142 mm	2,84 kg	5351	220,- PLN	4015613654881
49	62 x 62 mm	166 mm	szer. 500 x gł. 500 x wys. 183 mm	3,24 kg	5352	260,- PLN	4015613654898
49	62 x 62 mm	207 mm	szer. 500 x gł. 500 x wys. 225 mm	4,24 kg	5353	336,- PLN	4015613654904
49	62 x 62 mm	245 mm	szer. 500 x gł. 500 x wys. 266 mm	4,64 kg	5354	376,- PLN	4015613654911
49	62 x 62 mm	285 mm	szer. 500 x gł. 500 x wys. 306 mm	5,64 kg	5355	424,- PLN	4015613654928

## Armatury



### Bateria mieszająca 40L-3601B

- Materiał: Chromowane
- Uchwyty: Chrom
- Wersja: Bateria mieszająca
- Przepływ przy 3 barach: 40 L / min
- Nasadka do regulacji strumienia wody: Gwint wewnętrzny 3/4"
- Wylewka ruchoma: 360°
- Rodzaj montażu: Otwór pojedynczy
- Średnica otworu w stole: 42 mm
- Instalacja: Przyłącze z rury miedzianej 15 mm
- wymiary: szer. 147 x gł. 340 x wys. 828 mm
- waga: 3,5 kg
- GTIN: 4015613584034

400126

UVP\* 2 915,- PLN



### Bateria mieszająca dwuuchwyt. 26L-1801B

- Materiał: Mosiądz, Stal
- Uchwyty: metalowe (EUR)
- Rodzaj armatury: Bateria mieszająca dwuuchwytowa
- Przepływ przy 3 barach: ilość wypływającej wody: 16 L / min, Regulator strumienia wody: 26 L / min
- Nasadka do regulacji strumienia wody: 55 mm
- Wylewka ruchoma: 180°
- Rodzaj montażu: Otwór pojedynczy
- Średnica otworu w stole: 30 - 35 mm
- Instalacja: Przyłącze 1/2" (gw. zew.), mocowanie z króćcem gwintowanym: 3/4"
- Przyłącze wody: 1/2"
- wymiary: szer. 515 x gł. 415 x wys. 1 430 mm
- waga: 6,8 kg
- GTIN: 4015613674575

400136

UVP\* 2 715,- PLN



### Bateria mieszająca dwuuchw. 40L-1802B

- Materiał: Mosiądz, Stal
- Uchwyty: metalowe (EUR)
- Rodzaj armatury: Bateria mieszająca dwuuchwytowa
- Przepływ przy 3 barach: ilość wypływającej wody: 16 L / min, Regulator strumienia wody: 40 L / min
- Nasadka do regulacji strumienia wody: 55 mm
- Wylewka ruchoma: 180°
- Rodzaj montażu: Otwór podwójny
- Średnica otworu w stole: 21 - 25 mm
- Instalacja: Przyłącze 1/2" (gw. zew.), mocowanie z króćcem gwintowanym: 1/2"
- Przyłącze wody: 1/2"
- wymiary: szer. 515 x gł. 415 x wys. 1 220 mm
- waga: 7,2 kg
- GTIN: 4015613674582

400137

UVP\* 2 995,- PLN



### Bateria mieszająca 40L-1801B

- Materiał: Chromowane
- Uchwyty: Chrom, Izolacja cieplna
- Rodzaj armatury: Bateria mieszająca jednouchwytowa
- Przepływ przy 3 barach: Prysznic: 18 L / min, Regulator strumienia wody: 40 L / min
- Nasadka do regulacji strumienia wody: M22
- Wylewka ruchoma: 180°
- Rodzaj montażu: Otwór pojedynczy, System przykręcany
- Średnica otworu w stole: 42 mm
- Instalacja: Przyłącze z rury miedzianej 15 mm
- wymiary: szer. 65 x gł. 450 x wys. 1 540 mm
- waga: 8,5 kg
- GTIN: 4015613438955

400123

UVP\* 5 115,- PLN

## Polerka do sztućców 1500/17



Sztuczki wypolerowane na wysoki połysk – do 1500 sztuk sztućców na godzinę. Dzięki zintegrowanej lampie UV i zgodnej z normami HACCP temperaturze roboczej sztućce są higienicznie dezynfekowane.



- Rodzaj politur/suszenia
- Dmuchawa do usuwania granulatu
- Lampa UV do dezynfekcji sztućców
- Właściwości

Rozgrzany granulatu kukurydziany

Tak

Tak

Automatyczne wyłączenie w przypadku otwarcia pokrywy

Zgodne z normami HACCP dzięki temperaturze roboczej 80 °C

Po wyłączeniu 10 minutowy czas dobiegu w celu osuszenia granulatu

Łatwy dostęp do kanału sztućców

Przycisk start/stop



### Polerka do sztućców 1500/17

- Maksymalna wydajność 1500 sztuk sztućców na godzinę
- Załadunek sztućców z prawej strony urządzenia Szerokość otworu: 215 mm z przodu urządzenia Szerokość otworu: 100 mm
- Wyladunek sztućców 1,7 kg
- Poziom napełnienia granulatem kukurydzianym 1 kosz na sztuczke 2 kg granulatu kukurydzianego
- W zestawie 0,4 kW | 230 V | 50 Hz
- Moc przyłączeniowa szer. 510 x gł. 480 x wys. 365 mm
- wymiary 25,6 kg
- waga 4015613708836
- GTIN

110431

UVP\* 19 187,- PLN

### Polerka do sztućców 3000/25

- Maksymalna wydajność 3000 sztuk sztućców na godzinę
- Załadunek sztućców na górze urządzenia Szerokość otworu: 230 mm z przodu urządzenia 2,5 kg
- Wyladunek sztućców 1 kosz na sztuczke 3 kg granulatu kukurydzianego
- Poziom napełnienia granulatem kukurydzianym 0,56 kW | 230 V | 50 Hz
- W zestawie 1 sito na sztuczke 3 kg granulatu kukurydzianego
- Moc przyłączeniowa 0,56 kW | 230 V | 50 Hz
- wymiary szer. 580 x gł. 560 x wys. 410 mm
- waga 40 kg
- GTIN 4015613708935

110432

UVP\* 22 786,- PLN

## Wyposażenie dodatkowe

### Nakładka do kosza na sztućce 1500/17

- Materiał: Stal szlachetna
- Przystosowane do: Polerka do sztućców 1500/17
- wymiary: szer. 435 x gł. 322 x wys. 117 mm
- waga: 0,53 kg
- GTIN: 4015613752372



110435



UVP\* 596,- PLN

### Nakładka do kosza na sztućce 3000/25

- Materiał: Stal szlachetna
- Przystosowane do: Polerka do sztućców 3000/25
- wymiary: szer. 617 x gł. 420 x wys. 180 mm
- waga: 1,08 kg
- GTIN: 4015613752389



110436



UVP\* 700,- PLN

### Ośłona akustyczna 3000/25

- Materiał: Stal szlachetna
- Przystosowane do: Polerka do sztućców 3000/25
- W zestawie: Lej do napełniania z osłoną akustyczną, Mata akustyczna do kosza na sztućce
- wymiary: szer. 635 x gł. 435 x wys. 345 mm
- waga: 5,75 kg
- GTIN: 4015613752396



110437



UVP\* 4 995,- PLN

### Granulat kukurydziany 3KG

- Materiał: Granulat kukurydziany
- wymiary: szer. 400 x gł. 300 x wys. 50 mm
- waga: 3 kg
- GTIN: 4015613717944

110434

UVP\* 208,- PLN





5 obracających się rolek, wspomaganych przez dmuchawę gorącego powietrza, pozwolą wypolerować szklanki w kilka sekund.



- Ilość głowic polerujących
- Rodzaj politory/suszenia

5

Elementy polerujące z mikrofibry z dmuchawą gorącego powietrza



- Właściwości

Zdemontowane elementy polerujące z mikrofibry

- Moc przyłączeniowa
- wymiary
- waga

1,1 kW | 230 V | 50 Hz

szer. 340 x gł. 305 x wys. 520 mm

16 kg

## Zestaw szczotek do polerowania 4G1K

- Materiał: Tworzywo sztuczne, Mikrowłókno
- Skład zestawu: 5 kótek wraz ze zdejmowanymi elementami polerującymi z mikrofibry
- wymiary: szer. 250 x gł. 250 x wys. 70 mm
- waga: 0,5 kg
- GTIN: 4015613657998



109472

UVP\* 1 592,- PLN

## Szczotka do polerowania szklanek XS

- Materiał: Tworzywo sztuczne, Mikrowłókno
- Przystosowane do: polerowanie wąskich szklanek (np. kieliszków do szampana)
- wymiary: szer. 70 x gł. 70 x wys. 200 mm
- waga: 0,08 kg
- GTIN: 4015613721446



109474

UVP\* 304,- PLN

## Urządzenia do uzdatniania wody



### Urządzenie zmiękczające wodę WEH1350

- Materiał: Tworzywo sztuczne
- Zdolność przyłączeniowa: 1 urządzenie
- Poziom wydajności: 1.350 litrów / dzień przy 10° d (twardość całkowita)
- Temperatura wody na dopływie od: 5 °C
- Temperatura wody na dopływie do: 40 °C
- Regeneracja: Wielkość przepływu lub okres
- Przyłącze wody: 3/4"
- Przystosowane do: zmywarki użytkowane komercyjnie
- Moc przyłączeniowa: 0,03 kW | 230 V | 50/60 Hz
- wymiary: szer. 255 x gł. 435 x wys. 480 mm
- waga: 11,6 kg
- GTIN: 4015613615158

109889

UVP\* 2 475,- PLN



### Urządzenie zmiękczające wodę WEH1600

- Materiał: Tworzywo sztuczne
- Zdolność przyłączeniowa: 1 urządzenie
- Poziom wydajności: 1.600 litrów / dzień przy 10° d (twardość całkowita)
- Temperatura wody na dopływie od: 5 °C
- Temperatura wody na dopływie do: 35 °C
- Regeneracja: Okres
- Przyłącze wody: 3/4"
- Przystosowane do: zmywarki użytkowane komercyjnie
- Moc przyłączeniowa: 0,006 kW | 230 V | 50/60 Hz
- wymiary: szer. 255 x gł. 460 x wys. 420 mm
- waga: 8,6 kg
- GTIN: 4015613797762

109952

UVP\* 3 435,- PLN

### Zestaw przyłączeniowy WEH1350

- Materiał: Tworzywo sztuczne (PVC)
- Skład zestawu: 1 wąż 1/2" do regeneracji, długość 2 m, 1 wąż 3/4" do przyłącza wody, długość 1,5 m
- Temperatura wody na dopływie: 40 °C
- wymiary: szer. 50 x gł. 2 000 x wys. 50 mm
- waga: 0,55 kg
- GTIN: 4015613630748

109884

UVP\* 156,- PLN

### Zestaw przyłączeniowy WEH1600

- Skład zestawu: 2 węże opancerzone AG - przyłącze wody 3/4", długość 1 m, średnica znamionowa Ø 15 mm
- wymiary: szer. 420 x gł. 325 x wys. 60 mm
- waga: 1 kg
- GTIN: 4015613586748

109885

UVP\* 860,- PLN



## Układ pełnej demineralizacji wody VK 500



- Materiał
- Zdolność przyłączeniowa
- Przyłącze wody
- Wartość zwrotna za cartridge
- wymiary

Tworzywo sztuczne  
Wzmocnione włóknem szklanym  
1 urządzenie  
3/4"  
290 €  
szer. 260 x gł. 260 x wys. 635 mm



### Układ pełnej demineralizacji wody VK 500

- Poziom wydajności 5.000 litrów / wkład przy 10° d (całkowita zawartość soli)
- Typ odsolenia Odsalanie całkowite
- Przystosowane do zmywarki użytkowane komercyjnie
- wymiary szer. 260 x gł. 260 x wys. 635 mm
- waga 17,3 kg
- GTIN 4015613681580

**109877**

UVP\* 4 115,- PLN

### Układ częściowej demineralizacji wody TK

- Poziom wydajności 13.400 litrów / wkład przy 10° d (twardość węglanowa)
- Typ odsolenia Odsalanie częściowe
- Przystosowane do Piec konwekcyjno parowy i kostkarka do lodu  
Ekspresy do kawy  
Ekspresy automatyczne do kawy
- wymiary szer. 260 x gł. 260 x wys. 635 mm
- waga 17,4 kg
- GTIN 4015613681597

**109878**

UVP\* 4 235,- PLN

## Wyposażenie dodatkowe

### Zestaw przyłączy do wody SP5000/KD13400

- Skład zestawu: 1 adapter do kranika, 1 licznik wody, 2 węże doprowadzające CNS - przyłącze wody 3/4", długość 1,5 m, średnica znamionowa Ø 10 mm
- wymiary: szer. 370 x gł. 300 x wys. 130 mm
- waga: 1 kg
- GTIN: 4015613586755



**109886**

UVP\* 836,- PLN

### Wkład do VK 500FB

- Materiał: Tworzywo sztuczne, Wzmocnione włóknem szklanym
- Przystosowane do: Zmywarki
- wymiary: szer. 260 x gł. 260 x wys. 635 mm
- waga: 17,3 kg
- GTIN: 4015613586762

**109887**

UVP\* 792,- PLN

### Wkład do TK13400 FB

- Materiał: Tworzywo sztuczne, Wzmocnione włóknem szklanym
- Przystosowane do: Piec konwekcyjno parowy i kostkarka do lodu
- wymiary: szer. 260 x gł. 260 x wys. 635 mm
- waga: 17,4 kg
- GTIN: 4015613586779

**109888**

UVP\* 1 260,- PLN



## NAPOJE | KAWIARNIA | BAR

Ciepłe i zimne napoje to dziś ważne źródło dochodu w gastronomii, podobnie jak słodkie przekąski. Urządzenia służące do ich przygotowania znajdują się w ciągłym użyciu. Od ekspresu do kawy po blender – w tym przypadku moc to atut!

## Ekspres do kawy Contessa 1000

A190056

UVP\* 916,- PLN

GTIN 4015613733036



- Pojemność dzbanka
- Wersja dzbanka/dzbanków
- Czas zaparzania
- wydajność maks.
- Minimalna ilość zaparzanej kawy
- Ilość płyt grzewczych
- Moc przyłączeniowa
- wymiary
- waga

1,8 litra  
Szkło  
7 minut na 1,8 litra  
11 filiżanek  
0,5 litra  
1  
1,5 kW | 230 V | 50/60 Hz  
szer. 215 x gł. 385 x wys. 460 mm  
6,5 kg

## Ekspres do kawy Contessa 1002



- Pojemność dzbanka
- Wersja dzbanka/dzbanków
- Czas zaparzania
- Minimalna ilość zaparzanej kawy

2 litry  
Termos, stal szlachetna  
8 minut na 2 litry  
0,5 litra



	Ilość płyt grzewczych	wydajność maks.	Moc przyłączeniowa	wymiary	waga	Nr art.	UVP*	GTIN
Contessa 1002	1	13 filiżanek	1,4 kW 230 V 50/60 Hz	szer. 215 mm gł. 400 mm wys. 520 mm	6,5 kg	190193	996,- PLN	4015613742380
Contessa Duo	2	2 x 13 filiżanek	2,8 kW 230 V 50/60 Hz	szer. 430 mm gł. 400 mm wys. 520 mm	14,3 kg	190184	1 956,- PLN	4015613742410

## Ekspres do kawy Aurora 22

190187

UVP\* 1 476,- PLN

GTIN 4015613742403



- Pojemność dzbanka
- Wersja dzbanka/dzbanków
- Czas zaparzania
- wydajność maks.
- Minimalna ilość zaparzanej kawy
- Sygnał informujący o konieczności odkamienienia
- Moc przyłączeniowa
- wymiary
- waga

1,9 litra  
Termos z pompką, stal szlachetna  
8 minut na 1,9 litry  
12 filiżanek  
0,5 litra  
Tak  
1,4 kW | 230 V | 50/60 Hz  
szer. 215 x gł. 405 x wys. 520 mm  
8 kg





## Wyposażenie dodatkowe

### Papierowy filtr koszykowy 250 szt.

- Średnica górna: 250 mm
- Średnica dolna: 90 mm
- Jednostka zamówienia: 1 karton (250 papierowych filtrów „torebek”)
- wymiary: szer. 150 x gł. 150 x wys. 85 mm
- waga: 0,45 kg
- GTIN: 4015613638256



190015250

UVP\* 34,- PLN

### Papierowy filtr koszykowy 1000 szt.

- Średnica górna: 250 mm
- Średnica dolna: 90 mm
- Jednostka zamówienia: 1 karton (1 000 papierowych filtrów)
- wymiary: szer. 150 x gł. 150 x wys. 85 mm
- waga: 1,79 kg
- GTIN: 4015613638249



190014

UVP\* 96,- PLN

### Odkamieniacz B15-30

- Przystosowane do: Ekspresy do kawy
- Jednostka zamówienia: 1 karton (30 worków à 15 g)
- Pojemność: 30 x 15 g
- Zgodność z HACCP: Tak
- wymiary: szer. 68 x gł. 4 x wys. 100 mm
- waga: 0,45 kg
- GTIN: 4015613541716



190065

UVP\* 104,- PLN

### Odkamieniacz F1L

- Przystosowane do: małe urządzenia jak podgrzewacze wody i ekspresy do kawy
- Pojemność: 6 x 1 litr
- Wersja: w płynie, koncentrat o wysokim stężeniu
- Zgodność z HACCP: Tak
- wymiary: szer. 90 x gł. 63 x wys. 251 mm
- waga: 1,01 kg
- Jednostka zamówienia: 1 karton (6 butelek)
- GTIN: 4015613773322



173277

UVP\* 208,- PLN

## Spieniacz do mleka MS600

190211

UVP\* 220,- PLN

GTIN 4015613758077



Ciepła, świeża pianka mleczna do cappuccino lub podgrzane mleko do kawy. Dzięki tarczy miksującej i pierścieniowi sprężynowemu do spieniania mleka można przygotować mleko o preferowanej konsystencji w temperaturze 70°C.



• Pojemność 0,6 l



• Poziom napętnienia

• Funkcje

• Zakres temperatury 0 °C do 70 °C

• Funkcja automatycznego wyłączenia Tak

• W zestawie

• Moc przyłączeniowa

• wymiary

• waga

Spienianie, maks.: 150 ml  
Podgrzewanie, maks.: 400 ml  
Spienianie/podgrzewanie do temperatury 70 °C  
1 tarcza miksująca  
1 pierścień sprężynowy do spieniania mleka  
szer. 150 x gł. 108 x wys. 190 mm  
0,8 kg

## Spieniacz do mleka Indukcja MSI400

190129

UVP\* 392,- PLN

GTIN 4015613613413



• Pojemność 0,4 l

• Poziom napętnienia



• Funkcje



• Zakres temperatury 0 °C do 70 °C

• Funkcja automatycznego wyłączenia Tak

• W zestawie

• Moc przyłączeniowa

• wymiary

• waga

Spienianie, maks.: 200 ml  
Podgrzewanie, maks.: 400 ml  
Spienianie/podgrzewanie do temperatury 65 °C  
Spienianie/podgrzewanie do temperatury 70 °C  
Spienianie/podgrzewanie od 150 ml do 400 ml mleka w ok. 80-90 sekund  
Spienianie na zimno  
0 °C do 70 °C  
2 tarcza spieniania mleko  
1 tarcza miksująca  
0,6 kW | 230 V | 50/60 Hz  
szer. 125 x gł. 150 x wys. 180 mm  
1,1 kg

## Zaparzacze do kawy



### Ekspres do kawy Regina Plus 40



- Sygnał informujący o konieczności odkamienienia
- Wskaźnik poziomu napełnienia
- Funkcja utrzymania temperatury
- Właściwości

Tak  
Tak  
Tak  
Niecka grzewcza ze stali szlachetnej  
2 osobne systemy ogrzewania dla funkcji zaparzania i utrzymania ciepła

	Pojemność	wydajność maks.	Czas zaparzania	Minimalna ilość zaparzanej kawy	Moc przyłączeniowa	wymiary	waga	Nr art.	UVP*	GTIN
Regina Plus 40	6,8 l	48 filiżanek	45 minut na 6,8 litra	3 litry	1,2 kW 230 V 50/60 Hz	szer. 220 mm gł. 220 mm wys. 415 mm	3,3 kg	A190149	460,- PLN	4015613742427
Regina Plus 90	15 l	80 - 90 filiżanek	60 minut na 15 litrów	4,5 litra (30 filiżanek)	1,6 kW 230 V 50/60 Hz	szer. 270 mm gł. 270 mm wys. 475 mm	4,2 kg	A190199	676,- PLN	4015613733043

### Zaparzacz do kawy Bartscher PRO II 40



- Sygnał informujący o konieczności odkamienienia
- Wskaźnik poziomu napełnienia
- Funkcja utrzymania temperatury
- W zestawie
- Właściwości

Tak  
Tak  
Tak  
Skrobak do czyszczenia  
2 osobne systemy ogrzewania dla funkcji zaparzania i utrzymania ciepła  
Zaparzacz do kawy może być używany również bez papierowego filtra  
Niecka grzewcza ze stali szlachetnej

	Pojemność	wydajność maks.	Czas zaparzania	Minimalna ilość zaparzanej kawy	Moc przyłączeniowa	wymiary	waga	Nr art.	UVP*	GTIN
Bartscher PRO II 40	6 l	40 - 48 filiżanek	40 minut na 6 litra	3 litry (20 filiżanek)	1,2 kW 230 V 50/60 Hz	szer. 310 mm gł. 320 mm wys. 480 mm	3,2 kg	A190148	540,- PLN	4015613670515
Bartscher PRO II 60	9 l	60 - 72 filiżanek	50 minut na 9 litra	4,5 litra (30 filiżanek)	1,2 kW 230 V 50/60 Hz	szer. 310 mm gł. 320 mm wys. 540 mm	3,8 kg	A190167	596,- PLN	4015613670522
Bartscher PRO II 100	13,2 l	90 - 100 filiżanek	55 minut na 13,2 l	6 l (40 filiżanek)	1,45 kW 230 V 50/60 Hz	szer. 350 mm gł. 375 mm wys. 540 mm	4,6 kg	A190198	740,- PLN	4015613670539



Filizanka lub dzbanek: ekspres przelewowy z filtrem okrągłym urzeka wieloma różnymi funkcjami: duża pojemność (ponad 13 litrów), sygnał informujący o konieczności odkamienienia, wyjmowana tacka ociekowa oraz prześwit poniżej zaworu spustowego, który umożliwia podstawienie dzbanka. Elegancki design doda prestiżu w każdym miejscu, w którym pija się kawę.

- Pojemność 13,2 l
- Czas zaparzania 70 minut dla 13,2 litra
- wydajność maks. 100 filiżanek
- Minimalna ilość zaparzanej kawy 5,28 litra (40 filiżanek)
- Sygnał informujący o konieczności odkamienienia Tak
- Wskaźnik poziomu napelnienia Tak
- Funkcja utrzymania temperatury Tak
- Właściwości
  - Prześwit pod zaworem spustowym: 125 mm (145 mm bez tacki ociekowej)
  - Podwójne ściany
  - 2 osobne systemy ogrzewania dla funkcji zaparzania i utrzymania ciepła
  - Zaparzacz do kawy może być używany również bez papierowego filtra
  - Czujnik poziomu napelnienia
  - Wyjmowana tacka ociekowa
  - uchwyty składane



- Moc przyłączeniowa 1,45 kW | 230 V | 50 Hz
- wymiary szer. 370 x gł. 360 x wys. 533 mm
- waga 6,35 kg

## Wyposażenie dodatkowe

### Dyspenser mleka do PRO II 40-60

- Materiał: Stal szlachetna, Tworzywo sztuczne
- Przystosowane do: Pośrednie ogrzewanie/utrzymanie temperatury mleka, Zaparzacz do kawy Bartscher PRO II 40, Zaparzacz do kawy Bartscher PRO II 60
- Pojemność: 4 l
- Wysokość szklanek / filiżanek maks.: 200 mm
- Wskaźnik poziomu napelnienia: Tak
- wymiary: szer. 310 x gł. 290 x wys. 175 mm
- waga: 0,9 kg
- GTIN: 4015613731261


**A190169**

UVP\* 260,- PLN

### Okrągły filtr papier. 195mm, 250szt

- Jednostka zamówienia: 1 karton (250 filtrów okrągłych)
- Przystosowane do: Zaparzacz do kawy Regina Plus 40, Zaparzacz do kawy Bartscher PRO II 40, Zaparzacz do kawy Bartscher PRO II 60
- wymiary: szer. 195 x gł. 195 x wys. 1 mm
- waga: 0,3 kg
- GTIN: 4015613427980


**A190009250**

UVP\* 52,- PLN

### Okrągły filtr papier. 195mm, 1000Szt

- Jednostka zamówienia: 1 karton (1.000 filtrów okrągłych)
- Przystosowane do: Zaparzacz do kawy Regina Plus 40, Zaparzacz do kawy Bartscher PRO II 40, Zaparzacz do kawy Bartscher PRO II 60
- wymiary: szer. 195 x gł. 195 x wys. 1 mm
- waga: 1,4 kg
- GTIN: 4015613372983


**A190009**

UVP\* 172,- PLN

### Odkamieniacz B15-30

- Przystosowane do: Ekspresy do kawy
- Jednostka zamówienia: 1 karton (30 worków à 15 g)
- Pojemność: 30 x 15 g
- Wersja: proszek, koncentrat o wysokim stężeniu
- wymiary: szer. 68 x gł. 4 x wys. 100 mm
- waga: 0,45 kg
- GTIN: 4015613541716


**190065**

UVP\* 104,- PLN

### Okrągły filtr papier. 245mm 250szt

- Jednostka zamówienia: 1 karton (250 filtrów okrągłych)
- Przystosowane do: Zaparzacz do kawy „Regina Plus 90T”, Zaparzacz do kawy Bartscher PRO II 100, Ekspres do kawy Silver 1300, Zaparzacz do kawy Regina Plus 90
- wymiary: szer. 245 x gł. 245 x wys. 1 mm
- waga: 0,55 kg
- GTIN: 4015613561004


**A190011250**

UVP\* 56,- PLN

### Okrągły filtr papier. 245mm, 1000Szt

- Jednostka zamówienia: 1 karton (1.000 filtrów okrągłych)
- Przystosowane do: Zaparzacz do kawy „Regina Plus 90T”, Zaparzacz do kawy Bartscher PRO II 100, Ekspres do kawy Silver 1300, Zaparzacz do kawy Regina Plus 90
- wymiary: szer. 245 x gł. 245 x wys. 1 mm
- waga: 2,1 kg
- GTIN: 4015613400129


**A190011**

UVP\* 192,- PLN

## Wyposażenie dodatkowe

### Dzbanek szklany 1,8l

- Materiał: Szkło, Tworzywo sztuczne
- Pojemność: 1,8 l
- wymiary: szer. 160 x gł. 200 x wys. 178 mm
- waga: 0,3 kg
- GTIN: 4015613658360



190133

UVP\* 72,- PLN

### Podgrzewacz WP-K200

- Materiał: Stal szlachetna
- Średnica płyty/płyt grzewczych: 120 mm
- Płyty grzewcze osobno włączane: Tak
- Ochrona przed przegrzaniem: Tak
- Moc przyłączeniowa: 0,2 kW | 230 V | 50 Hz
- wymiary: szer. 358 x gł. 210 x wys. 70 mm
- waga: 1,65 kg
- GTIN: 4015613709352



A190105

UVP\* 340,- PLN

### Termos 1,5L-ST

- Materiał: Stal szlachetna, Tworzywo sztuczne
- Pojemność: 1,5 l
- Spadek temperatury / godzina ok.: 2,6 °C
- Właściwości: Pokrywa z mechanizmem nalewowym
- wymiary: szer. 140 x gł. 170 x wys. 215 mm
- waga: 0,72 kg
- GTIN: 4015613714745



190114

UVP\* 82,- PLN

### Termos 1,5L-VST

- Materiał: Stal szlachetna
- Pojemność: 1,5 l
- Spadek temperatury / godzina ok.: 2 °C
- Właściwości: Pokrywa z mechanizmem nalewowym, łatwe nalewanie dzięki uchylnej pokrywie
- wymiary: szer. 135 x gł. 165 x wys. 260 mm
- waga: 0,86 kg
- GTIN: 4015613752808



190218

UVP\* 140,- PLN

### Termos z pompką 1,9L-ST

- Materiał: Stal szlachetna, Tworzywo sztuczne
- Pojemność: 1,9 l
- Spadek temperatury / godzina ok.: 2,3 °C
- Właściwości: Podstawa ze zintegrowanym pierścieniem umożliwia obracanie termosu o 360°, Głowica pompki całkowicie zdejmowana
- wymiary: szer. 150 x gł. 200 x wys. 335 mm
- waga: 1,3 kg
- GTIN: 4015613714769



190117

UVP\* 148,- PLN

### Termos 2L-ST

- Materiał: Stal szlachetna, Tworzywo sztuczne
- Pojemność: 2 l
- Spadek temperatury / godzina ok.: 2,6 °C
- Właściwości: Pokrywa z mechanizmem nalewowym
- wymiary: szer. 140 x gł. 170 x wys. 250 mm
- waga: 0,8 kg
- GTIN: 4015613714752



190116

UVP\* 90,- PLN

### Termos 2L-VST

- Materiał: Stal szlachetna
- Pojemność: 2 l
- Spadek temperatury / godzina ok.: 3,5 °C
- Właściwości: Pokrywa z mechanizmem nalewowym, łatwe nalewanie dzięki uchylnej pokrywie
- wymiary: szer. 142 x gł. 157 x wys. 295 mm
- waga: 0,95 kg
- GTIN: 4015613742151



190108

UVP\* 144,- PLN

### Termos z pompką Duo 1,9L-ST

- Materiał: Stal szlachetna, Tworzywo sztuczne
- Pojemność: 3,8 l
- Pojemność dzbanka: 1,9 l
- Spadek temperatury / godzina ok.: 2 °C
- Zabezpieczenie pokrywy pompki: Tak
- wymiary: szer. 270 x gł. 170 x wys. 338 mm
- waga: 2,4 kg
- GTIN: 4015613742229



190208

UVP\* 204,- PLN

## Wyposażenie dodatkowe

### Stacja do zaparzania kawy Z50

- Materiał: Tworzywo sztuczne
- Przystosowane do: Akcesoria do kawy, Tacki odciekowe Z50-150 oraz Z50-170
- Właściwości: 5 przegródek na kubki, łyżeczki/mieszadła, mleko i cukier, Umieszczony z boku system wtykowy, Możliwość połączenia w rzędzie z tacką odciekową Z50-150, Możliwość połączenia w rzędzie z tacką odciekową Z50-170
- wymiary: szer. 268 x gł. 335 x wys. 100 mm
- waga: 1 kg
- GTIN: 4015613742250



190223

UVP\* 78,- PLN

### Tacka odciekowa Z50-170

- Materiał: Tworzywo sztuczne, Stal szlachetna
- pojemnik zbiorczy: Zdejmowana kratka odciekowa
- właściwości: Do termosów o  $\varnothing$  od 150 do 170 mm, Umieszczony z boku system wtykowy, Możliwość połączenia w rzędzie ze stacją do zaparzania kawy Z50, Możliwość połączenia w rzędzie z tacką odciekową Z50-150
- wymiary: szer. 205 x gł. 255 x wys. 40 mm
- waga: 0,31 kg
- GTIN: 4015613742243



190216

UVP\* 38,- PLN

### Tacka odciekowa Z50-150

- Materiał: Tworzywo sztuczne, Stal szlachetna
- pojemnik zbiorczy: Zdejmowana kratka odciekowa
- właściwości: Do termosów o  $\varnothing$  do 150 mm, Umieszczony z boku system wtykowy, Możliwość połączenia w rzędzie ze stacją do zaparzania kawy Z50, Możliwość połączenia w rzędzie z tacką odciekową Z50-170
- wymiary: szer. 180 x gł. 225 x wys. 40 mm
- waga: 0,23 kg
- GTIN: 4015613742236



190215

UVP\* 34,- PLN

### Podstawa serwisowa do kawy 1190

- Materiał: Tworzywo sztuczne
- Przystosowane do: 1 termos, Średnica maks. 19 cm
- Właściwości: 5 przegródek na kubki, łyżeczki/mieszadła, mleko i cukier, Podstawa z tworzywa sztucznego z wysokością regulowaną w 3 poziomach
- W zestawie: 1 tacka odciekowa, 1 podstawa z tworzywa sztucznego
- wymiary: szer. 440 x gł. 340 x wys. 145 mm
- waga: 1,2 kg
- GTIN: 4015613656861



190153

UVP\* 186,- PLN

### Podstawa serwisowa do kawy 2190

- Materiał: Tworzywo sztuczne
- Przystosowane do: 2 termosy, Średnica maks. 19 cm
- Właściwości: 5 przegródek na kubki, łyżeczki/mieszadła, mleko i cukier, Podstawki z tworzywa sztucznego z wysokością regulowaną w 3 poziomach
- W zestawie: 2 tacki odciekowe, 2 podstawki z tworzywa sztucznego
- wymiary: szer. 660 x gł. 340 x wys. 145 mm
- waga: 1,8 kg
- GTIN: 4015613656878



190154

UVP\* 296,- PLN

### Termos z pompką 3L

- Materiał: Stal szlachetna, Tworzywo sztuczne
- Pojemność: 3 l
- Spadek temperatury / godzina ok.: 2 °C
- Właściwości: Podstawa ze zintegrowanym pierścieniem umożliwia obracanie termosu o 360°, System blokady, Pokrywa z mechanizmem nalewowym, Głowica pompki całkowicie zdejmowana, Łatwe czyszczenie
- wymiary: szer. 170 x gł. 170 x wys. 375 mm
- waga: 1,62 kg
- GTIN: 4015613725499



150992

UVP\* 148,- PLN

### Termos z pompką 5L

- Materiał: Stal szlachetna, Tworzywo sztuczne
- Pojemność: 5 l
- Spadek temperatury / godzina ok.: 1,7 °C
- Właściwości: Podstawa ze zintegrowanym pierścieniem umożliwia obracanie termosu o 360°, System blokady, Pokrywa z mechanizmem nalewowym, Głowica pompki całkowicie zdejmowana, Łatwe czyszczenie
- wymiary: szer. 181 x gł. 245 x wys. 428 mm
- waga: 2,4 kg
- GTIN: 4015613725505



150993

UVP\* 188,- PLN



## Ekspresy do kawy



### Ekspres do kawy Easy Black 250

190080

UVP\* 4 391,- PLN

GTIN 4015613760070



Niezawodna i wydajna technologia o kompaktowym, atrakcyjnym designie. Dzięki pojemnikowi na ziarna o pojemności 250 gramów ekspres do kawy Easy Black 250 zachęca do zaparzenia aromatycznej kawy, espresso lub cappuccino w restauracji lub w domu.

- Materiał Tworzywo sztuczne
- Pojemność pojemnika na ziarna 250 g
- Przystosowane do 80 filiżanek / dzień
- wydajność maks. 40 filiżanek po 120 ml na godzinę
- Programy 4, wstępnie zaprogramowane, możliwość zmiany parametrów
- Wylot z regulacją wysokości 80 - 115 mm
- Możliwości ustawień grubość mielenia w skali 5-stopniowej  
dozowanie kawy  
ilość wody  
Temperatura wody
- Opcja dla kawy mielonej W filiżankach  
Ręcznie 7 - 14 g
- Program czyszczenia Tak
- Właściwości licznik filiżanek (na program i łącznie)  
Przełącznik wyboru gorącego mleka lub spieniania mleka  
Zewnętrzne za pomocą węża  
Zbiornik na wodę  
1,8 l  
Ok. 15 filiżanek  
1 wąż do mleka, 33 cm  
1 łyżeczka do kawy
- Ważna wskazówka Ekspres do kawy zawiera części zużywalne.



- ▶ 4 programy, wstępnie zaprogramowane, możliwość zmiany parametrów
- ▶ Licznik filiżanek



- ▶ Przełącznik wyboru gorącego mleka lub spieniania mleka
- ▶ Doprowadzanie mleka: Zewnętrzne za pomocą węża

- Doprowadzanie mleka Zewnętrzne za pomocą węża
- Zasilanie w wodę Zbiornik na wodę
- Pojemność zbiornika na wodę 1,8 l
- Pojemność pojemnika na resztki Ok. 15 filiżanek
- W zestawie 1 wąż do mleka, 33 cm  
1 łyżeczka do kawy
- Ważna wskazówka Ekspres do kawy zawiera części zużywalne.
- W przypadku prawidłowej konserwacji ekspresu można z reguły założyć, że następujące części nie ulegną zużyciu przed przygotowaniem podanych ilości pobrań kawy:  
Pompa: 12 000 pobrań  
Zawór drenażowy: 15.000 pobrań  
Zespół zaparzacza, młynek i uszczelki: 20.000 pobrań  
Awaryjne wyżej wymienionych części zużywalnych po osiągnięciu podanej ilości pobrań nie świadczą o wadliwości ekspresu do kawy.
- Moc przyłączeniowa 1,4 kW | 230 V | 50/60 Hz
- wymiary szer. 300 x gł. 500 x wys. 360 mm
- waga 11,5 kg



## Ekspres do kawy KV1 Classic

190052


UVP\* 9 394,- PLN

GTIN 4015613712741



Delektuj się doskonałym kawowym specjałem na naciśnięcie guzika. Espresso, cappuccino, latte macchiato lub gorąca woda – możesz indywidualnie ustawić do 6 różnych napojów. Ekspres do kawy – dzięki wyjątkowo dużym pojemnikom na ziarna i resztki – nadaje się również do parzenia większych ilości kawy, a tym samym optymalnie sprawdzi się w kawiarniach, jadalniach i biurach.

- Materiał Tworzywo sztuczne
- Pojemność pojemnika na ziarna 1000 g
- Przystosowane do 80 filiżanek / dzień
- wydajność maks. 40 filiżanek po 120 ml na godzinę
- Programy 6, możliwość indywidualnego ustawiania
- Wylot z regulacją wysokości 100 - 160 mm
- Możliwości ustawień grubość mielenia w skali 5-stopniowej  
dozowanie kawy  
ilość wody  
Temperatura wody
- Opcja dla kawy mielonej W filiżankach  
Ręcznie 5 - 14 g
- Program czyszczenia Tak
- Właściwości licznik filiżanek (na program i łącznie)  
możliwość regulacji temperatury mleka za pośrednictwem węża doprowadzającego mleko  
płyta spodnia z wycięciem do automatycznego usuwania resztek (w połączeniu z pojemnikiem na resztki KV1 – dostępny opcjonalnie)
- Doprowadzanie mleka Zewnętrzne za pomocą węża  
Możliwość regulacji natężenia przepływu (regulacja temperatury)
- Zasilanie w wodę 2 opcje  
Zbiornik na wodę  
Stałe przyłącze wody  
1,8 l
- Pojemność zbiornika na wodę Stałe przyłącze wody 1/2"
- Przyłącze wody Ok. 35 filiżanek
- Pojemność pojemnika na resztki 1 wąż do mleka, 50 cm
- W zestawie 1 wąż do mleka z regulatorem przepływu, 50 cm  
1 wąż doprowadzający wodę, 150 cm
- Ważna wskazówka Ekspres do kawy zawiera części zużywalne.  
W przypadku prawidłowej konserwacji ekspresu można z reguły założyć, że następujące części nie ulegną zużyciu przed przygotowaniem podanych ilości pobrań kawy:  
Zespół zaparzacza: 50.000 pobrań  
Pompa, Zawór drenażowy, młynek i uszczelki: 25.000 pobrań  
Awaryje wyżej wymienionych części zużywalnych po osiągnięciu podanej ilości pobrań nie świadczą o wadliwości ekspresu do kawy.
- Moc przyłączeniowa 2,7 kW | 230 V | 50/60 Hz
- wymiary szer. 305 x gł. 550 x wys. 580 mm
- waga 17,4 kg



- ▶ 6 programów, możliwość indywidualnego ustawienia
- ▶ Licznik filiżanek
- ▶ Funkcja gorącej wody
- ▶ Sygnał informujący o konieczności odkamienienia



- ▶ Spieniacz do mleka
- ▶ Doprowadzanie mleka: wąż



Możliwość indywidualnego zaprogramowania nawet do 23 przepisów kawowych, stałe przyłącze wody oraz zbiornik na wodę o pojemności 6 litrów to cechy, które wyróżniają ten niezwykle przemyślany wariant ekspresu do kawy KV1. Innymi słowy: najwyższa rozkosz delektowania się smakiem i aromatem kawy przy jednocześnie prostej, intuicyjnej obsłudze. 7-calowy wyświetlacz reklamowy z opcją indywidualizacji w połączeniu z eleganckim designem zaprasza na świeżutkie espresso, cappuccino, latte macchiato itd.

- Materiał Tworzywo sztuczne
  - Pojemność pojemnika na ziarna 1000 g
  - Przystosowane do 80 filiżanek / dzień
  - wydajność maks. 40 filiżanek po 120 ml na godzinę
  - Programy 23, wstępnie ustawione, możliwość indywidualnego nadpisania programów
  - Wyświetlacz wideo Programowanie zabezpieczone hasłem
  - port USB 110 - 160 mm
  - Program czyszczenia Tak
  - Właściwości Tak
  - Wylot z regulacją wysokości płyta spodnia z wycięciem do automatycznego usuwania resztek (w połączeniu z pojemnikiem na resztki KV1 – dostępny opcjonalnie)
  - Możliwości ustawień grubość mielenia w skali 5-stopniowej
  - Wyświetlacz wideo dozowanie kawy
  - port USB ilość wody
  - Program czyszczenia Temperatura wody
  - Właściwości Ilość mleka
  - W zestawie Wyświetlacz wideo
  - W zestawie Możliwość indywidualnego zapisu za pośrednictwem USB
  - W zestawie Możliwość zapisu do 10 nagrań wideo
  - W zestawie W czasie przyrządzania kawy oraz przerw
  - W zestawie Możliwość wyboru 1 nagrania wideo dla wszystkich operacji
  - W zestawie Doprowadzanie mleka Tak
  - W zestawie Zasilanie w wodę Tak
  - W zestawie Pojemność zbiornika na wodę płyta spodnia z wycięciem do automatycznego usuwania resztek (w połączeniu z pojemnikiem na resztki KV1 – dostępny opcjonalnie)
  - W zestawie Przyłącze wody możliwość ustawienia temperatury mleka w programie
  - W zestawie Pojemność pojemnika na resztki Pamięć cykli czyszczenia
  - W zestawie W zestawie Licznik filiżanek (na program i łącznie)
  - W zestawie W zestawie Ważna wskazówka Zewnętrzne za pomocą węża
  - Moc przyłączeniowa 3 opcje
  - wymiary Zbiornik na wodę
  - waga Stałe przyłącze wody
- Doprowadzanie wody za pośrednictwem zewnętrznego pojemnika
- 6 l
- Stałe przyłącze wody 1/2"
- Ok. 35 filiżanek
- 2 węże do mleka, 50 cm
- 1 wąż doprowadzający wodę, 150 cm
- 1 wąż doprowadzający wodę, 200 cm
- Ekspres do kawy zawiera części zużywalne.
- W przypadku prawidłowej konserwacji ekspresu można z reguły założyć, że następujące części nie ulegną zużyciu przed przygotowaniem podanych ilości pobrań kawy:
- Zespół zaparacza: 50.000 pobrań
- Pompa, Zawór drenażowy, młynek i uszczelki: 25.000 pobrań
- Awarie wyżej wymienionych części zużywalnych po osiągnięciu podanej ilości pobrań nie świadczą o wadliwości ekspresu do kawy.
- 2,7 kW | 230 V | 50/60 Hz
- szer. 390 x gł. 550 x wys. 580 mm
- 19,4 kg



- ▶ 23 programy, ustawione wstępnie, możliwość indywidualnego nadpisania programów
- ▶ Licznik filiżanek
- ▶ Funkcja gorącej wody
- ▶ Funkcja gorącego mleka
- ▶ Sygnał informujący o konieczności odkamienienia



- ▶ Spieniacz do mleka



## Wyposażenie dodatkowe

### Zestaw zsyppowy z otworem wylotowym KV1

- Materiał: Tworzywo sztuczne
- Przystosowane do: Ekspresy do kawy KV1 Classic i KV1 Comfort marki Bartscher, Usuwanie resztek bezpośrednio do kosza na śmieci
- wymiary: szer. 80 x gł. 155 x wys. 160 mm
- waga: 0,09 kg
- GTIN: 4015613735658



190060

UVP\* 44,- PLN

### Wąż odpływu wody KV1

- Materiał: kauczuk (NBR)
- Przystosowane do: Ekspresy do kawy KV1 Classic i KV1 Comfort marki Bartscher
- Długość: 1,5 m
- właściwości: Możliwość użycia z pojemnikiem na resztki i szufladą na resztki z otworem wylotowym KV1
- wymiary: szer. 35 x gł. 1 500 x wys. 40 mm
- waga: 0,37 kg
- GTIN: 4015613735696



190068

UVP\* 144,- PLN

### Filtr do wody KV1

- Przystosowane do: Ekspresy do kawy z serii KV1
- Poziom wydajności: Ok. 75 litrów przy 10° d (twardość całkowita)
- wymiary: szer. 40 x gł. 40 x wys. 165 mm
- waga: 0,07 kg
- GTIN: 4015613747798



109865

UVP\* 88,- PLN

### Środek do czyszczenia przewodów mleka F1

- Przystosowane do: Ekspresy automatyczne do kawy
- Pojemność: 6 x 1 litr
- Wersja: w płynie
- Zgodność z HACCP: Tak
- Jednostka zamówienia: 1 karton (6 butelek)
- wymiary: szer. 90 x gł. 63 x wys. 251 mm
- waga: 1,01 kg
- GTIN: 40156137679324015613773360



173282

UVP\* 292,- PLN

### Tabletki do czyszczenia KV-20

- Przystosowane do: Ekspresy do kawy, Ekspresy automatyczne do kawy, Termosy, Ekspresy do kawy z uchwytem filtra
- Pojemność: 20 x 2 blistry po 10 tabletek do czyszczenia
- Wersja: Tabletki
- Zgodność z HACCP: Tak
- wymiary: szer. 30 x gł. 75 x wys. 180 mm
- waga: 0,07 kg
- Jednostka zamówienia: 1 stojak sprzedażowy (20 opakowań sprzedażowych)
- GTIN: 4015613800110



173283V

UVP\* 580,- PLN

### Odkaźniacz F1L

- Przystosowane do: małe urządzenia jak podgrzewacze wody i ekspresy do kawy
- Pojemność: 6 x 1 litr
- Wersja: w płynie, koncentrat o wysokim stężeniu
- Zgodność z HACCP: Tak
- wymiary: szer. 90 x gł. 63 x wys. 251 mm
- waga: 1,01 kg
- Jednostka zamówienia: 1 karton (6 butelek)
- GTIN: 4015613761190



173277

UVP\* 208,- PLN

### Lodówka na mleko KV8,1L

- Materiał: Blacha stalowa, Powlekane proszkowo
- Materiał wewnątrz: Tworzywo sztuczne ABS
- Wymiary wewnętrzne: szer. 160 x gł. 190 x wys. 280 mm
- Pojemność: 8,1 l
- Chłodzenie: kompresor, Powietrze obiegowe
- Zakres temperatury: 0 °C do 8 °C
- Regulacja temperatury: Elektronicznie, z dokładnością do 1 °C
- Zużycie energii elektrycznej: 218 kWh / rok
- Klasa wydajności energetycznej: A (Nr EU 2019 / 2024)
- Temperatura otoczenia: do 25 °C
- Otwór na wężyk do mleka: Po 2 otwory, z lewej i prawej strony urządzenia, Ø 7 mm
- Zawias drzwi: Prawo
- właściwości: Przystosowane np. do 3 opakowań Tetra Pak®, każde o pojemności 1 litra, Bezpośrednie doprowadzenie mleka dzięki bocznym otworom w urządzeniu, oświetlenie LED, załączane osobno
- Moc przyłączeniowa: 0,075 kW | 230 V | 50/60 Hz
- wymiary: szer. 225 x gł. 450 x wys. 450 mm
- waga: 13,8 kg
- GTIN: 4015613803500



190085

UVP\* 2 595,- PLN

### Pojemnik na mleko KV8,1L

- Przystosowane do: Mleko, Woreczek na mleko
- Materiał: Tworzywo sztuczne ABS
- Pojemność: 4,5 l
- Właściwości pokrywy: Możliwość zdjęcia
- Otwór na wężyk do mleka: W pokrywie
- wymiary: szer. 175 x gł. 150 x wys. 240 mm
- waga: 0,6 kg
- GTIN: 4015613780467



190083

UVP\* 260,- PLN

### Lodówka na mleko KV6LTE

- Materiał: Tworzywo sztuczne ABS
- Materiał wewnątrz: Aluminium
- Wymiary wewnętrzne: szer. 160 x gł. 135 x wys. 285 mm
- Pojemność: 6 l
- Chłodzenie: Termoelektrycznie
- Wydajność chłodzenia: Od 12 °C do 15 °C poniżej temperatury otoczenia
- Temperatura otoczenia: do 22 °C
- Otwór na wężyk do mleka: 2 otwory, z lewej i prawej strony urządzenia, Ø 7 mm
- Możliwość zmiany kierunku otwierania drzwi: Tak
- właściwości: Przystosowane np. do 2 opakowań Tetra Pak®, każde o pojemności 1 litra, Bezpośrednie doprowadzenie mleka dzięki bocznym otworom w urządzeniu
- W zestawie: Adapter 12 V do samochodu
- Moc przyłączeniowa DC: 12 V
- Moc przyłączeniowa: 0,052 kW | 220 V | 50 Hz
- wymiary: szer. 220 x gł. 270 x wys. 350 mm
- waga: 3,09 kg
- GTIN: 4015613768410



190079

UVP\* 660,- PLN

## Cisnieniowe ekspresy do kawy



### Ekspres do kawy Coffeeline B10



Aby doświadczyć prawdziwej przyjemności, którą daje kawa, nie można przejść obojętnie obok kolbowego ekspresu do kawy Coffeeline marki Bartscher, ponieważ to właśnie w precyzyjnie ustawionej kolbie tkwi tajemnica smakowych niuansów. Niezrównany i niemożliwy do zastąpienia przez jakikolwiek inny rodzaj przygotowania czarnego napoju: jedyny w swoim rodzaju, cudowny zapach świeżo parzonej kawy.

- Materiał Blacha stalowa  
Lakierowana
- Wersja Uchwyt sita
- Ilość kotłów 1
- Dysze gorącej wody 1
- Programy 3
- Automatyczne napełnianie bojlera Tak
- Automatyczne czyszczenie grupy zaparzacza Tak
- Automatyczny dopływ wody poprzez zawór elektromagnetyczny Tak
- Wstępne zaparzanie Tak
- Możliwość regulacji nalewania gorącej wody Tak
- Wskazanie ciśnienia na manometrze Tak
- Timer Tak
- Wyświetlacz cyfrowy Tak
- Wyświetlacz Ustawianie temperatury bojlera  
Wybór i programowanie napojów  
Uruchamianie programu czyszczenia  
Timer  
Wstępne zaparzanie  
Wskazówki ostrzegawcze
- Właściwości oświetlenie LED, załączone osobno  
Zróżnicowane ustawienia kawowych specjalów
- W zestawie 1 wąż odpływowy, 150 cm  
1 kolba z 1 wylotem  
2 kolby z 2 wylotami  
1 wąż dopływowy, 55 cm



Coffeeline B20



Coffeeline B30

- W zestawie: 3 kolby z 2 wylotami

	Pojemność	Zespół/zespoły zaparzacza	Dysze pary	Moc przyłączeniowa	Przyłącze urządzenia	wymiary	waga	Nr art.	UVP*	GTIN
Coffeeline B10	6 litrów	1	1 zimny dotyk	2,8 kW 230 V 50 Hz	Gotowe do podłączenia	szer. 550 mm gł. 575 mm wys. 465 mm	48 kg	190230	14 592,- PLN	4015613815077
Coffeeline B20	11,5 litra	2	2 zimny dotyk	3,35 kW 230 V 50-60 Hz	Gotowe do podłączenia	szer. 770 mm gł. 575 mm wys. 465 mm	58,6 kg	190231	18 591,- PLN	4015613802718
Coffeeline B30	17,5/11,5 litra	3	2 zimny dotyk	4,35 kW 400 V 50 Hz	3 NAC	szer. 990 mm gł. 595 mm wys. 465 mm	74 kg	190232	23 390,- PLN	4015613815084

## Wyposażenie dodatkowe

### Uchwyt sitowy Coffeeline 710

- Materiał: Tworzywo sztuczne, Mosiądz, Chromowane
- Wersja: Pojedynczy wylot do napełniania filiżanek
- Ilość zmielonej kawy ok.: 7 g
- wymiary: szer. 220 x gł. 80 x wys. 70 mm
- waga: 0,62 kg
- GTIN: 4015613815145



190234

UVP\* 236,- PLN

### Uchwyt sitowy Coffeeline 1420

- Materiał: Tworzywo sztuczne, Mosiądz, Chromowane
- Wersja: Podwójny wylot do napełniania filiżanek
- Ilość zmielonej kawy ok.: 14 g
- wymiary: szer. 220 x gł. 80 x wys. 70 mm
- waga: 0,62 kg
- GTIN: 4015613815152



190235

UVP\* 260,- PLN

### Uchwyt sitowy 2100

- Materiał: Tworzywo sztuczne, Mosiądz, Chromowane
- Wersja: Bez dna
- Ilość zmielonej kawy ok.: 21 g
- W zestawie: 1 sito
- wymiary: szer. 70 x gł. 220 x wys. 45 mm
- waga: 0,43 kg
- GTIN: 4015613815978



190236

UVP\* 196,- PLN

### Szuflada na resztki kawy S285

- Materiał: Stal szlachetna
- Pojemność porcji kawy: Ok. 55 porcji
- Właściwości: Możliwość dowolnego doposażenia, bardzo prosty montaż
- wymiary: szer. 280 x gł. 425 x wys. 85 mm
- waga: 4,7 kg
- GTIN: 4015613815114



190233

UVP\* 1 116,- PLN

### Ubijak, aluminium

- Materiał: Aluminium
- Średnica: 57 mm
- wymiary: szer. 57 x gł. 57 x wys. 92 mm
- waga: 0,22 kg
- GTIN: 4015613656380



190179

UVP\* 168,- PLN

## Młynek do kawy model Tauro



- Prędkość obrotowa maks.
- Ochrona przed przegrzaniem
- Właściwości

1300 obr. / min.

Tak

Pojemnik zbiorczy na maks. 600 g zmielonej kawy

Młynek Ø 60 mm

Space II



	Pojemność pojemnika na ziarna	Moc przyłączeniowa	wymiary	waga	Nr art.	UVP*	GTIN
model Tauro	1 kg	0,275 kW 230 V 50-60 Hz	szer. 165 mm gł. 390 mm wys. 510 mm	8 kg	190175	2 155,- PLN	4015613492445
model Space II	2 kg	0,352 kW 230 V 50 Hz	szer. 200 mm gł. 390 mm wys. 600 mm	8,4 kg	190174	2 275,- PLN	4015613658957

## Młynek do kawy Tauro Digital

190225

UVP\* 2 595,- PLN

GTIN 4015613806228



Świeżość na zawołanie – doskonale akcesorium pozwalające uzyskać kawę najwyższej jakości: cyfrowy młynek do kawy, dzięki któremu uzyskasz świeżo zmielone ziarna w preferowanej ilości.

- Pojemność pojemnika na ziarna
- Dozowanie regulowane
- Grubość mielenia

1 kg

Od 5 do 12 g

Ręcznie

Regulacja bezstopniowa

1650 obr. / min.

Tak

Tak

Funkcja ciągłego mielenia dla zmiennych ilości

Wielojęzyczny ekran dotykowy

Funkcja Memory dla 1 lub 2 filiżanek

0,275 kW | 230 V | 50/60 Hz

szer. 215 x gł. 385 x wys. 515 mm

7,9 kg

- Prędkość obrotowa maks.
- Ochrona przed przegrzaniem
- Wyświetlacz
- Właściwości

- Moc przyłączeniowa

- wymiary

- waga



## Wyposażenie dodatkowe - Urządzenia do kawy



### System filtracji wody K1600 EW

109881

UVP\* 420,- PLN

GTIN 4015613630731



- Poziom wydajności
  - Przyłącze wody
  - Ciśnienie wody
  - Temperatura wody na dopływie od
  - Temperatura wody na dopływie do
  - Wersja
  - Przystosowane do
  - wymiary
  - waga
- 1.600 litrów / przy 10° KH (twardość węglanowa)  
1/2"  
1,5 - 6 barów  
5 °C  
30 °C  
System jednorazowego użytku  
Do montażu poziomego i pionowego  
Ekspresy do kawy  
Ekspresy automatyczne do kawy  
szer. 200 x gł. 140 x wys. 320 mm  
1,7 kg

### System filtracji wody K1500L EW

109879

UVP\* 876,- PLN

GTIN 4015613710891



- Poziom wydajności
  - Przyłącze wody
  - Ciśnienie wody
  - Temperatura wody na dopływie od
  - Temperatura wody na dopływie do
  - Wersja
  - Przystosowane do
  - W zestawie
  - wymiary
  - waga
- 1.500 litrów / przy 10° KH (twardość węglanowa)  
3/8"  
2 - 8 barów  
4 °C  
30 °C  
System jednorazowego użytku  
Do montażu poziomego i pionowego  
Ekspresy do kawy  
1 klucz nastawczy do ustawienia objętości (regulacja wielkości przepływu)  
1 wkład filtracyjny  
1 wąż  
szer. 100 x gł. 125 x wys. 365 mm  
1,52 kg

#### Wkład filtra do 109879

- wymiary: szer. 95 x gł. 95 x wys. 315 mm
- waga: 1,3 kg
- GTIN: 4015613501147

109857

UVP\* 540,- PLN

#### Licznik do wody W1-8B

- Materiał: Tworzywo sztuczne
- Temperatura wody na dopływie od: 4 °C
- Temperatura wody na dopływie do: 30 °C
- Przyłącze wody: 3/8"
- Ciśnienie wody: 1 - 8 bary
- Poziom wydajności: 15 - 500 l/h
- Przystosowane do: System filtracji wody K1500L
- Zasilanie za pośrednictwem: Baterie ( 2 x AA )
- W zestawie: 2x bateria AA, Uchwyt na filtr do elementu obsługi OnRobot18, Uchwyt ścienny na elemencie obsługi
- wymiary: szer. 80 x gł. 42 x wys. 54 mm
- waga: 0,24 kg
- GTIN: 4015613792798

109898

UVP\* 756,- PLN





## System filtracji wody K3600L

109847

UVP\* 1 036,- PLN

GTIN 4015613743899



- Poziom wydajności 3.600 litrów / przy 10° KH (twardość węglanowa)
- Przyłącze wody 3/8"
- Ciśnienie wody 3 bary
- Temperatura wody na dopływie od 2 °C
- Temperatura wody na dopływie do 30 °C
- Wersja System jednorazowego użytku  
Do montażu pionowego
- Przystosowane do Ekspresy do kawy  
Piec konwekcyjno parowy
- W zestawie 1 głowica filtracyjna  
1 uchwyt ścienny  
1 wkład filtra wody  
2x przejściówka 3/8" na wąż z tworzywa sztucznego Ø 10 mm  
szer. 180 x gł. 145 x wys. 435 mm  
3,36 kg
- wymiary
- waga

### Wkład zapasowy KE3600L

- Materiał: Tworzywo sztuczne
- Poziom wydajności: 0 - 3 litrów / minutę, 3.600 litrów / przy 10° KH (twardość węglanowa)
- Temperatura wody na dopływie od: 2 °C
- Temperatura wody na dopływie do: 30 °C
- Przystosowane do: System filtracji wody K3600L
- wymiary: szer. 130 x gł. 130 x wys. 420 mm
- waga: 3,06 kg
- GTIN: 4015613743905



109848

UVP\* 916,- PLN

### Licznik do wody W3B-1

- Materiał: Tworzywo sztuczne
- Temperatura wody na dopływie od: 2 °C
- Temperatura wody na dopływie do: 30 °C
- Przyłącze wody: 1/4"
- Ciśnienie wody: 3 bary
- Przystosowane do: System filtracji wody K3600L
- Zasilanie za pośrednictwem: Baterie ( 2 x AA )
- W zestawie: 2x bateria AA, Adapter 1/4" na 1/8", Adapter 1/4" na rurę z tworzywa sztucznego 10 mm Ø, Uchwyt ścienny na elemencie obsługi
- wymiary: szer. 110 x gł. 65 x wys. 95 mm
- waga: 0,25 kg
- GTIN: 4015613744117



109849

UVP\* 716,- PLN

## Wyposażenie dodatkowe

### Zest. przył. wkład filtracyjny 3/8

- Materiał: Stal
- Skład zestawu: 1 uszczelka płaska, 1 filtr kołpakowy  
1 wąż 3/8" x 3/8", długość 1,5 m
- wymiary: szer. 10 x gł. 1 500 x wys. 10 mm
- waga: 0,3 kg
- GTIN: 4015613501161



109864

UVP\* 168,- PLN

## Stacja do parzenia herbaty 1145SH



Gorąca woda do herbaty, kawy rozpuszczalnej lub innych napojów parzonych wrzątkiem: w pokoju hotelowym, w poczekalni lub w punkcie obsługi klienta. Dzięki stacji do parzenia herbaty wszystko jest uporządkowane i w zasięgu ręki – od woreczka z herbatą po łyżeczkę.

- Materiał
- Miejsce na czajnik
- właściwości

- W zestawie
- Przystosowane do

- Ważna wskazówka
- wymiary
- waga

Tworzywo sztuczne  
 Ø 145 mm  
 3 przegródki na herbatę, kawę rozpuszczalną, cukier i łyżeczki/mieszadłka  
 Przewód poprowadzony w podstawie  
 1 tacka odciekowa  
 1 czajnik  
 Czajnik 0,8L | Czarny połysk  
 Czajnik 0,6L | Czarny mat  
 Dostawa nie obejmuje czajnika  
 szer. 465 x gł. 225 x wys. 30 mm  
 0,91 kg

	Kolor	Nr art.	UVP*	GTIN
Stacja do parzenia herbaty 1145SH	Czarny połysk	200120	116,- PLN	4015613768403
Stacja do parzenia herbaty 1145M	Czarny mat	200121	116,- PLN	4015613768397

## Czajnik 0,8L



- Minimalna ilość zaparzanej kawy
- Zakres temperatury do
- Długość przewodu

0,3 l  
 100 °C  
 70 cm



	Materiał	Kolor	Pojemność	Filtr antywapienny	Moc przyłączeniowa	wymiary	waga	Nr art.	UVP*	GTIN
Czajnik 0,8L	Tworzywo sztuczne	Czarny połysk	0,8 l	Tak	1,2 kW 230 V 50/60 Hz	szer. 140 mm gł. 200 mm wys. 195 mm	0,65 kg	200108	110,- PLN	4015613761558
Czajnik 0,6L	Tworzywo sztuczne Stal szlachetna	Czarny mat	0,6 l	Tak	0,8 kW 230 V 50/60 Hz	szer. 145 mm gł. 200 mm wys. 190 mm	0,82 kg	200111	180,- PLN	4015613768380

## Czajnik 1,7L



- Pojemność
- Zakres temperatury do
- Filtr antywapienny
- Moc przyłączeniowa

1,7 l  
 100 °C  
 Tak  
 Wymowana  
 2,2 kW | 230 V | 50/60 Hz



	Minimalna ilość zaparzanej kawy	Długość przewodu	wymiary	waga	Nr art.	UVP*	GTIN
Czajnik 1,7L	0,3 l	71 cm	szer. 165 mm gł. 210 mm wys. 240 mm	0,96 kg	200095	132,- PLN	4015613731285
Czajnik 1,7LGL	0,5 l	64 cm	szer. 160 mm gł. 230 mm wys. 235 mm	1,3 kg	200096	136,- PLN	4015613731292

## Samowar



### Samowar 3L

**191001**

UVP\* 820,- PLN

GTIN 4015613488790



- Pojemność 3 l
- Grzałka 1 spirale grzejna, 1,5 kW
- Zakres temperatury 30 °C do 100 °C



- Ochrona przed przegrzaniem Tak



- Funkcja utrzymania temperatury Tak
- Wysokość szklanek / filiżanek maks. 140 mm



- W zestawie 1 dzbanek na herbatę, pojemność 1,2 litra  
1 filtr siatkowy do herbaty
- Moc przyłączeniowa 1,5 kW | 230 V | 50 Hz
- wymiary szer. 305 x gł. 210 x wys. 490 mm
- waga 1,7 kg

### Samowar 3,2L

**191004**

UVP\* 436,- PLN

GTIN 4015613622521



- Pojemność 3,2 l
- Grzałka 2 spirale grzejne, 1,85 kW i 0,1 kW



- Zagotowanie w temp. 100°C z użyciem spirali grzejnej o mocy 1,85 kW i 0,1 kW
- Utrzymanie ciepła w temp. 70 °C przy użyciu spirali grzejnej 0,1 kW



- Ochrona przed przegrzaniem Tak
- Funkcja utrzymania temperatury Tak
- W zestawie 1 dzbanek do herbaty z fajansu, pojemność 0,8 litra



- 1 filtr siatkowy do herbaty
- Moc przyłączeniowa 2 kW | 230 V | 50-60 Hz
- wymiary szer. 270 x gł. 275 x wys. 495 mm
- waga 2,34 kg

### Samowar 15L

**191005**

UVP\* 7 190,- PLN

GTIN 4015613752877



- Pojemność 15 l
- Grzałka 2 spirale grzejne, 2,3 kW i 0,7 kW



- Zagotowanie w temp. 100 °C przy użyciu spirali grzejnej 2,3 kW
- Utrzymanie ciepła w temp. 90 °C przy użyciu spirali grzejnej 0,7 kW



- 45 °C do 90 °C



- Zakres temperatury 45 °C do 90 °C
- Ochrona przed przegrzaniem Tak
- Funkcja utrzymania temperatury Tak
- Wysokość szklanek / filiżanek maks. 180 mm
- W zestawie 1 dzbanek na herbatę ze stali szlachetnej, pojemność 2 litry  
1 filtr siatkowy do herbaty
- Moc przyłączeniowa 3 kW | 230 V | 50/60 Hz
- wymiary szer. 505 x gł. 415 x wys. 735 mm
- waga 9,66 kg

## Warniki do wody



### Warnik do wody 5l

200061

UVP\* 392,- PLN

GTIN 4015613505541



- Pojemność
- Zakres temperatury
- Moc przyłączeniowa
- wymiary
- waga

5 l  
30 °C do 100 °C  
1,8 kW | 230 V | 50/60 Hz  
szer. 280 x gł. 265 x wys. 400 mm  
1,8 kg

### Warnik do wody 6L

200085

UVP\* 316,- PLN

GTIN 4015613697208



- Pojemność
- Zakres temperatury
- Termostat bezpieczeństwa
- Moc przyłączeniowa
- wymiary
- waga

6 l  
30 °C do 100 °C  
Tak  
1,8 kW | 230 V | 50 Hz  
szer. 270 x gł. 290 x wys. 400 mm  
1,77 kg

### Warnik do wody 8,5L

200069

UVP\* 460,- PLN

GTIN 4015613649849



- Pojemność
- Zakres temperatury
- Podwójne ściany
- Moc przyłączeniowa
- wymiary
- waga

8,5 l  
30 °C do 100 °C  
Tak  
1,6 kW | 230 V | 50/60 Hz  
szer. 225 x gł. 225 x wys. 470 mm  
2,7 kg



## Warnik do wody 9L

200073

UVP\* 996,- PLN

GTIN 4015613676517



- Pojemność
- Zakres temperatury
- Termostat bezpieczeństwa
- Podwójne ściany
- właściwości

9 l  
30 °C do 95 °C  
Tak  
Tak  
Wyjmowana tacka ociekowa  
uchwyty składane  
2,8 kW | 230 V | 50/60 Hz  
szer. 305 x gł. 350 x wys. 490 mm  
4,4 kg



- Moc przyłączeniowa
- wymiary
- waga

## Warnik do wody 9L-FWA

200086

UVP\* 1 700,- PLN

GTIN 4015613697789



- Pojemność
- Zakres temperatury
- Termostat bezpieczeństwa
- Podwójne ściany
- Przyłącze wody
- Możliwość wyłączenia automatycznego uzupełniania zbiornika
- Zabezpieczenie przeciwprzelewowe
- Ważna wskazówka

9 l  
30 °C do 95 °C  
Tak  
Tak  
Stałe przyłącze wody 3/4"  
Tak  
Tak  
Od stopnia twardości wody 5° w skali niemieckiej zalecamy zastosowanie na dopływie wstępnych zmiękczaczy wody przy ciśnieniu roboczym wynoszącym maksymalnie 3 bary  
wąż do wody  
2,8 kW | 230 V | 50/60 Hz  
szer. 320 x gł. 260 x wys. 500 mm  
5,6 kg



- W zestawie
- Moc przyłączeniowa
- wymiary
- waga

## Warnik do wody 10L

200054

UVP\* 556,- PLN

GTIN 4015613468778



- Pojemność
- Zakres temperatury
- Moc przyłączeniowa
- wymiary
- waga

10 l  
30 °C do 100 °C  
2,5 kW | 230 V | 50 Hz  
szer. 213 x gł. 213 x wys. 505 mm  
2,3 kg



## Warnik do wody 28L

200063

UVP\* 716,- PLN

GTIN 4015613592961



- Pojemność
- Zakres temperatury
- Podwójne ściany
- Moc przyłączeniowa
- wymiary
- waga

28 l  
30 °C do 100 °C  
Tak  
2,8 kW | 230 V | 50/60 Hz  
szer. 400 x gł. 385 x wys. 635 mm  
5,3 kg



## Warniki do grzanego wina



### Nalewak do grzanego wina 1300

200119

UVP\* 11 589,- PLN

GTIN 4015613763255



Nalewanie grzanego wina w większych ilościach bez potrzeby uciążliwego przelewania, podgrzewania lub długiego utrzymywania temperatury. Nalewak do grzanego wina z 2 kurkami i 2 osobno załączanymi pompkami jest gotowy do użycia w kilka minut.

- Pojemność nalewaka w trybie ciągłym Maks. 130 litrów / godzinę
- Zakres temperatury do 85 °C
- Czas nagrzewania 1 do 3 minut
- W zależności od temperatury otoczenia
- Liczba kurków 2
- Wersja kurka 1 pompka na każdy kurek
- Wersja pompki/pompek Zintegrowana pompka elektryczna  
Załączane osobno
- W zestawie 2 wężyki zasysające  
2 łączniki do wężyków
- Moc przyłączeniowa 9 kW | 400 V | 50 Hz
- Przyłącze urządzenia 3 NAC
- wymiary szer. 287 x gł. 690 x wys. 398 mm
- waga 27,6 kg

### Warnik do grzanego wina 7L

200065

UVP\* 412,- PLN

GTIN 4015613612409



- Pojemność maks. 9 l
- Pojemność użytkowa 7 l
- Zakres temperatury 30 °C do 80 °C
- Moc przyłączeniowa 2,2 kW | 230 V | 50/60 Hz
- wymiary szer. 275 x gł. 260 x wys. 490 mm
- waga 2 kg

### Warnik do grz. wina "Multitherm", 20L

A200050

UVP\* 820,- PLN

GTIN 4015613396873



Gorące napoje na każdą okazję. Idealny do utrzymywania ciepła grzanego wina, herbaty myśliwskiej i wody na herbatę.

- Pojemność użytkowa 20 l
- Zakres temperatury 30 °C do 90 °C
- W zestawie 3 etykiety: Glühwein, Jagertee, Heisswasser - hot water - Tee
- Moc przyłączeniowa 2 kW | 230 V | 50/60 Hz
- wymiary szer. 355 x gł. 350 x wys. 610 mm
- waga 4,7 kg

## Warnik do grz. wina, wody GE 28

200049

UVP\* 476,- PLN

GTIN 4015613592794



- Materiał pokrywy
- Pojemność maks.
- Pojemność użytkowa
- Zakres temperatury
- W zestawie
- Moc przyłączeniowa
- wymiary
- waga



Tworzywo sztuczne  
28 l  
21 l  
30 °C do 100 °C  
1 ruszt, Ø 320 mm  
1,8 kW | 230 V | 50 Hz  
szer. 370 x gł. 370 x wys. 500 mm  
5,4 kg

## Warnik do grz. wina, wody 25L, CrNi



- Zakres temperatury
- W zestawie
- Moc przyłączeniowa



30 °C do 100 °C  
1 ruszt, Ø 320 mm  
2 kW | 230 V | 50/60 Hz

	Pojemność maks.	Pojemność użytkowa	wymiary	waga	Nr art.	UVP*	GTIN
Warnik do grz. wina, wody 25L, CrNi	25,4 l	25 l	szer. 379 mm gł. 420 mm wys. 473 mm	5,2 kg	A200052	756,- PLN	4015613443195
Warnik do grz. wina, wody 30L, CrNi	31,4 l	30 l	szer. 379 mm gł. 423 mm wys. 530 mm	5,6 kg	200057	836,- PLN	4015613499420

## Wyposażenie dodatkowe

### Utrzymująca ciepło pokrywka do A200050

- Materiał: Stal szlachetna
- Średnica powierzchni roboczej: 347 mm
- Przystosowane do: Ok. 10 - 15 filiżanek
- wymiary: szer. 354 x gł. 354 x wys. 45 mm
- waga: 0,74 kg
- GTIN: 4015613503493

200058

UVP\* 92,- PLN

### Pokrywa termoizolacyjna do 200057/A200052

- Materiał: Stal szlachetna
- Średnica powierzchni roboczej: 355 mm
- Przystosowane do: Ok. 10 - 15 filiżanek
- wymiary: szer. 395 x gł. 395 x wys. 40 mm
- waga: 0,82 kg
- GTIN: 4015613503509

200059

UVP\* 100,- PLN



## Dozownik czekolady 5L



Doskonała rozkosz: podgrzewanie i utrzymanie temperatury gorącej czekolady bez ryzyka przypalenia lub zbrzylenia.



- Materiał
- Materiał mieszadła
- Materiał śmigła mieszającego
- Wysokość szklanek / filiżanek maks.
- Zakres temperatury
- Ochrona przed przegrzaniem
- Moc przyłączeniowa

Tworzywo sztuczne  
Poliwęglan  
Stal szlachetna  
Stal szlachetna  
Tworzywo sztuczne  
10 cm  
0 °C do 85 °C  
Tak  
1 kW | 230 V | 50 Hz

	Pojemność	wymiary	waga	Nr art.	UVP*	GTIN
Dozownik czekolady 5L	5 l	szer. 280 x gł. 410 x wys. 465 mm	7,3 kg	900011	2 391,- PLN	4015613782355
Dyspenser do czekolady 9,5L	9,5 l	szer. 280 x gł. 410 x wys. 580 mm	7,5 kg	900004	2 955,- PLN	4015613633268

## Dyspenser do napojów DEW5



STAINLESS  
STEEL

- Pojemnik

5 L

- Chłodzenie



► Wyjmowana rurka chłodząca  
donapełniania kostkami lodu

materiał: tworzywo sztuczne  
Wymiary: Ø 170 mm, wysokość 285 mm  
Rura chłodząca z lodem



► Pojemność: 2 x 5 litrów

	Pojemność	wymiary	waga	Nr art.	UVP*	GTIN
DEW5	5 l	szer. 215 x gł. 327 x wys. 510 mm	3,2 kg	150996	540,- PLN	4015613761978
DEW5 Duo	10 l	szer. 420 x gł. 300 x wys. 510 mm	5,8 kg	150997	1 020,- PLN	4015613754949

## Dyspenser do napojów DTE5

150983

UVP\* 980,- PLN

GTIN 4015613610726



- Pojemnik

CNS

- Pojemność
- Chłodzenie

5 L

- Moc przyłączeniowa
- wymiary



- waga

Materiał: poliwęglan  
Wymiary: Ø 170 mm, wysokość 280 mm  
5 l  
Termoelektrycznie  
0,06 kW | 230 V | 50 Hz  
szer. 220 x gł. 330 x wys. 520 mm  
4,2 kg

## Dyspenser do napojów 8L

150990

UVP\* 940,- PLN

GTIN 4015613681931



STAINLESS  
STEEL

- Pojemność
- Przystosowane do
- Wysokość szklanek / filiżanek maks.
- Podwójne ściany
- Spadek temperatury / godzina ok.
- Właściwości

8 L

- wymiary
- waga

8 l  
Napoje zimne lub gorące  
20,5 cm  
Tak  
1 °C  
Dwuściankowa izolacja próżniowa  
Zdemontowany kranik spustowy  
łatwe napełnianie dzięki dzielonej pokrywce  
łatwo wyjmowana tacka ociekowa  
szer. 235 x gł. 350 x wys. 635 mm  
5 kg

## Termos 9L-1

150981

UVP\* 228,- PLN

GTIN 4015613468662



STAINLESS  
STEEL

- Pojemność
- Przystosowane do
- Wysokość szklanek / filiżanek maks.
- Podwójne ściany
- Spadek temperatury / godzina ok.
- Uchwyt do noszenia
- wymiary
- waga

9 L

9 l  
Napoje zimne lub gorące  
10 cm  
Tak  
4 °C  
Tak  
szer. 261 x gł. 226 x wys. 385 mm  
2 kg

## Karafka szklana 0,75L

190139

UVP\* 80,- PLN

GTIN 4015613745534



- Materiał
  - Szkło
  - Stal szlachetna
  - Guma
- Pojemność użytkowa
  - 0,75 l
- Właściwości pokrywy
  - Pokrywa z mechanizmem nalewowym
  - Automatyczna klapka zamykająca
  - Możliwość zdjęcia
  - Wbudowane sitko
- wymiary
  - szer. 100 x gł. 100 x wys. 295 mm
- waga
  - 0,61 kg

## Wyciskarka do cytrusów 71C

150188

UVP\* 2 075,- PLN

GTIN 3700200071011

SANTOS



- Materiał
  - Tworzywo sztuczne
- Prędkość obrotowa maks.
  - 80 obr. / min (50 Hz)
- Stożek do wyciskania
  - 1 rozmiar
  - Możliwość zdjęcia
  - Tworzywo sztuczne
- Moc przyłączeniowa
  - 0,04 kW | 230 V | 50/60 Hz
- wymiary
  - szer. 175 x gł. 236 x wys. 320 mm
- waga
  - 3,47 kg

## Wyciskarka do cytrusów 38G

150187

UVP\* 2 555,- PLN

GTIN 3700200038007

SANTOS



- Materiał
  - Aluminium
- Prędkość obrotowa maks.
  - 1.500 obr. / min (50 Hz)
  - 1.800 obr. / min (60 Hz)
- Stożek do wyciskania
  - 3 różne rozmiary
  - Możliwość wymiany
  - Tworzywo sztuczne
- Moc przyłączeniowa
  - 0,13 kW | 230 V | 50/60 Hz
- wymiary
  - szer. 303 x gł. 170 x wys. 360 mm
- waga
  - 5,26 kg

## Wyciskarka do cytrusów CS1, elektr.

150146

UVP\* 1 316,- PLN

GTIN 4015613587226



- Materiał
  - Odlew aluminium
  - Stal szlachetna
- Prędkość obrotowa maks.
  - 980 obr. / min.
- Stożek do wyciskania
  - Możliwość zdjęcia
  - Stal szlachetna
  - Nadaje się do mycia w zmywarce
- Pojemnik na sok
  - Możliwość zdjęcia
  - Stal szlachetna
  - Nadaje się do mycia w zmywarce
- Moc przyłączeniowa
  - 0,23 kW | 230 V | 50/60 Hz
- wymiary
  - szer. 220 x gł. 330 x wys. 375 mm
- waga
  - 8,6 kg

## Wyciskarki do soku



### Sokowirówka Top Juicer

150145

UVP\* 460,- PLN

GTIN 4015613544564



Czysta rozkosz owocowa – pełne witamin soki w błyskawicznym czasie. Wyciskanie soku z całych owoców (np. jabłek) lub warzyw z dzieciinną łatwością bez krojenia wstępnego.



• Prędkość obrotowa maks.

18.000 obr. / min.



• Regulacja prędkości

2 stopnie

• Średnica leja do napełniania

75 mm

• Właściwości

Poszczególne elementy są przystosowane do mycia w zmywarce (poza częścią główną)

Drobne sitko ze stali szlachetnej do perfekcyjnego wyciskania soku

Wyciskanie soku z całych owoców (np. jabłek) lub warzyw z dzieciinną łatwością bez krojenia wstępnego

Wydajny, cichobieżny napęd

Lej do napełniania XXL

• W zestawie

1 pojemnik z tworzywa sztucznego z osłoną przed rozpryskiem, pojemność: 1 litr

1 szczotka do czyszczenia

• Moc przyłączeniowa

0,7 kW | 230 V | 50/60 Hz

• wymiary

szer. 210 x gł. 310 x wys. 400 mm

• waga

4,4 kg

### Wyciskarka do soków 700

150184

UVP\* 608,- PLN

GTIN 4015613735412



Wysoce wydajna wyciskarka do soków, pracująca z prędkością 20000 obrotów na minutę, w mgnieniu oka wycisnie pyszny, bogaty w minerały i witaminy sok z warzyw lub owoców. Czyszczenie przebiega równie błyskawicznie dzięki elementom, które nadają się do mycia w zmywarce.



• Prędkość obrotowa maks.

20.000 obr. / min.



• Regulacja prędkości

2 stopnie

• Średnica leja do napełniania

70 mm

• Wyłącznik bezpieczeństwa

Tak

• Właściwości

Wydajny, cichobieżny napęd

Drobne sitko ze stali szlachetnej do perfekcyjnego wyciskania soku

Poszczególne elementy są przystosowane do mycia w zmywarce (poza częścią główną)

• W zestawie

1 pojemnik z tworzywa sztucznego, pojemność: 1 litr

• Moc przyłączeniowa

0,8 kW | 230 V | 50 Hz

• wymiary

szer. 300 x gł. 240 x wys. 430 mm

• waga

4,25 kg

## Wyciskarka do soków Powerfresh

150197

UVP\* 3 591,- PLN

GTIN 4015613758640



Do profesjonalnej i wydajnej produkcji soków. Mocny silnik – w połączeniu z dużym lejem do napełniania i zbiornikiem na pozostałości z wyciskania – pozwala bez problemu wycisnąć całe owoce lub warzywa.



• Materiał

Tworzywo sztuczne

Stal szlachetna

• Prędkość obrotowa maks.

3.000 obr. / min (50 Hz)

• Regulacja prędkości

1 stopień

• Średnica leja do napełniania

80 mm

• Wyłącznik bezpieczeństwa

Tak

• Właściwości

Lej do napełniania w rozmiarze XXL na

owoce w całości (np. jabłka) lub warzywa

Wysokość wylewki: 210 mm

Możliwość zamknięcia wylewki

Pojemność zbiornika na pozostałości z wyciskania: 7 litrów

Drobne sito ze stali szlachetnej

Wydajny, cichobieżny napęd

Poszczególne elementy są przystosowane do mycia w zmywarce (poza częścią główną)

0,7 kW | 230 V | 50/60 Hz

szer. 260 x gł. 450 x wys. 505 mm

12,9 kg

• Moc przyłączeniowa

• wymiary

• waga



- ▶ Mocny i cichy silnik
- ▶ 3 000 obrotów na minutę



- ▶ Lej do napełniania XXL, 80 mm
- ▶ na owoce lub warzywa w całości



- ▶ Czysta sprawa
- ▶ zamykana wylewka

## Wyciskarka do soków 50

150186

UVP\* 8 994,- PLN

GTIN 3700200050009



• Prędkość obrotowa maks.

3.000 obr. / min (50 Hz)

3.600 obr. / min (60 Hz)



• Regulacja prędkości

1 stopień



• Średnica leja do napełniania

79,5 mm

• Wyłącznik bezpieczeństwa

Tak

• Właściwości

Mocny, asynchroniczny silnik indukcyjny o niskim poziomie emisji hałasu (800 W)

Wyciskanie soku z całych owoców (np. jabłek) lub warzyw z dzieciinną łatwością bez krojenia wstępnego

Wydajność: do 100 litrów na godzinę

Kosz z filtracją (0,5 mm) ze stali szlachetnej gwarantuje wysoką wydajność i uzyskanie soku najwyższej jakości

Wyjątkowy system Ezy-clean™: miska, zbiornik na pozostałości z wyciskania i pokrywa z możliwością wyjęcia, nadaje się do mycia w zmywarce do naczyń

Wysokość wylewki: 200 mm

0,8 kW | 230 V | 50/60 Hz

szer. 480 x gł. 450 x wys. 260 mm

14,5 kg

• Moc przyłączeniowa

• wymiary

• waga



- ▶ Mocny i wydajny silnik indukcyjny
- ▶ do 3 600 obrotów na minutę
- ▶ kosz z filtracją ze stali szlachetnej
- ▶ do 100 litrów na godzinę



- ▶ Wyjątkowy system Ezy-clean™
- ▶ miska, zbiornik na pozostałości z wycięcia i pokrywa z możliwością wyjęcia i umycia w zmywarce do naczyń



- ▶ Wysokość wylewki: 200 mm

## Blender 1,5L

A135034

UVP\* 220,- PLN

GTIN 4015613734538



Orzeźwiający koktajle mleczne, pyszne smoothie czy po prostu rozdrobnione owoce i warzywa: w szklanym pojemniku o pojemności 1,5 litra możesz – z wykorzystaniem 2-stopniowej regulacji prędkości lub funkcji pulsowania – rozdrobnić i zblendować najróżniejsze produkty żywnościowe.



- Wersja noża Stal szlachetna
- Materiał pojemnika do miksowania Szkło
- Pojemność 1,8 l
- Poziom napełnienia 1,5 l
- Prędkość obrotowa maks. 22000 obr. / min.
- Regulacja prędkości 2 stopnie
- Funkcja pulsowania Tak
- Wyłącznik bezpieczeństwa Tak
- Moc przyłączeniowa 0,5 kW | 230 V | 50 Hz
- wymiary szer. 187 x gł. 197 x wys. 391 mm
- waga 3 kg

## Blender wielofunkcyjny

150151

UVP\* 636,- PLN

GTIN 4015613632902



Ten blender zachwyci nie tylko swoją mocą – nawet kruszenie lodu przebiega bez problemu. Urządzenie wyróżnia się również dużą pojemnością, dobrą stabilnością oraz łatwą obsługą.



- Wersja noża CNS 18/10
- Materiał pojemnika do miksowania Tworzywo sztuczne
- Pojemność 3,2 l
- Poziom napełnienia 2,15 l
- Prędkość obrotowa maks. 6073 obr. / min.
- Regulacja prędkości 3 stopnie
- Funkcja pulsowania Tak
- Wyłącznik bezpieczeństwa W pokrywie
- Moc przyłączeniowa 1 kW | 230 V | 50 Hz
- wymiary szer. 215 x gł. 215 x wys. 460 mm
- waga 3,2 kg

## Blender PRO 2,5L

150159

UVP\* 1 020,- PLN

GTIN 4015613671123



Duża moc silnika i łatwość obsługi blendera pomagają w przygotowaniu napojów typu smoothie, zup, koktajli, sosów, dresingów i deserów.



- Materiał Tworzywo sztuczne ABS
- Wersja noża Stal szlachetna
- Materiał pojemnika do miksowania Tworzywo sztuczne
- Pojemność 2,5 l
- Poziom napełnienia 2 l
- Prędkość obrotowa maks. 25000 obr. / min.
- Regulacja prędkości Za pomocą regulatora obrotów
- Funkcja pulsowania Tak
- Wyłącznik bezpieczeństwa Tak
- W zestawie 1 dociskacz
- Moc przyłączeniowa 1,5 kW | 230 V | 50/60 Hz
- wymiary szer. 225 x gł. 225 x wys. 555 mm
- waga 4,45 kg

### Osłona akustyczna PRO 2,5L

- Materiał: Tworzywo sztuczne
- Przystosowane do: Blender PRO 2,5L
- Otwór na lej do napełniania: Tak, z klapą zamykającą
- Otwór na wyjście przewodu: Tak
- wymiary: szer. 285 x gł. 390 x wys. 545 mm
- waga: 4 kg
- GTIN: 4015613768687



150176

UVP\* 596,- PLN



## Blender 2,6L

150175

UVP\* 876,- PLN

GTIN 4015613735924



30000 obrotów na minutę to tylko jedno z niesamowitych osiągnięć tego blendera. Do tego 3 wstępnie ustawione programy oraz dodatkowa funkcja pulsowania w połączeniu z wysoką wydajnością umożliwiają szybkie i nieskomplikowane przygotowanie smoothie, zup, sosów, napojów z lodem, kruszonego lodu itp.

- Wersja noża: Stal szlachetna 6-ramienny
- Materiał pojemnika do miksowania: Tworzywo sztuczne
- Pojemność: 2,6 l
- Poziom napełnienia: 2 l
- Prędkość obrotowa maks.: 30000 obr. / min.
- Regulacja prędkości: Bezstopniowo Smoothie / soki Zupy / sosy Kruszony lód / napoje z lodem
- Funkcja pulsowania: Tak
- Wyłącznik bezpieczeństwa: na pojemniku
- W zestawie: 1 dociskacz
- Moc przyłączeniowa: 2,2 kW | 230 V | 50/60 Hz
- wymiary: szer. 220 x gł. 215 x wys. 485 mm
- waga: 5,2 kg



- ▶ 3 ustawione wstępnie programy
- ▶ smoothie / soki
- ▶ zupy / sosy
- ▶ kruszony lód / napoje z lodem



- ▶ Wersja noża
- ▶ Stal szlachetna, 6-ramienny

## Blender PRO TOUCH 2,5L



Wysoce wydajny blender z osłoną chroniącą przed hałasem pozwala przygotować smoothie, młeczne koktajle (shakes), koktajle, zupy, desery, a nawet kruszony lód. W kuchni, a przede wszystkim w barze przyjemnie spokojna i cicha praca blendera ucieszy użytkowników, jak i gości.

- Materiał: Tworzywo sztuczne ABS
- Wersja noża: Stal szlachetna 6-ramienny
- Materiał pojemnika do miksowania: Poliwęglan Przezroczyste
- Pojemność: 2,875 l
- Poziom napełnienia: 2,5 l
- Prędkość obrotowa maks.: 28000 obr. / min.
- Funkcja pulsowania: Tak
- Wyłącznik bezpieczeństwa: na pojemniku W pokrywie
- Osłona przed hałasem: Tak
- W zestawie: 1 dociskacz
- Moc przyłączeniowa: 1,68 kW | 230 V | 50/60 Hz
- wymiary: szer. 240 x gł. 300 x wys. 565 mm
- waga: 9,1 kg

PRO TOUCH 2,5L



- ▶ 3 programy możliwe do ustawienia
- ▶ czas i prędkość

PRO XTRA 2,5L



- ▶ Wersja noża
- ▶ Stal szlachetna, 6-ramienny

	Regulacja prędkości	Sterowanie	Nr art.	UVP*	GTIN
PRO XTRA 2,5L	Bezstopniowo	Przełącznik dźwignkowy	150182	1 556,- PLN	4015613734569
PRO TOUCH 2,5L	9 stopni	Dotykowo	150193	1 636,- PLN	4015613747774

## Robot kuchenny FP1000

150148

UVP\* 900,- PLN

GTIN 4015613610535



- Materiał Aluminium
- Skład zestawu 1 blok silnikowy  
1 pojemnik do miksowania  
1 miska do miksowania
- Materiał pojemnika do miksowania Szkło
- Pojemność pojemnika do miksowania 2 l
- Poziom napełnienia pojemnika do miksowania 1,6 l
- Prędkość obrotowa maks. 18000 obr. / min.
- Regulacja prędkości 2 stopnie
- Funkcja pulsowania Tak
- Miska do miksowania Lej do napełniania 54 x 74 mm  
Pojemność: 2 litry  
Tworzywo sztuczne
- Wyłącznik bezpieczeństwa Tak
- W zestawie 1 nóż sierpowaty ze stali szlachetnej  
1 nóż sierpowaty z tworzywa sztucznego  
1 tarcza do krojenia na wiórki (0,3 mm)  
1 tarcza do krojenia na wiórki (1 mm, 3,5 mm)  
1 tarcza do krojenia plastrów (2 mm, 3 mm)
- Moc przyłączeniowa 1 kW | 230 V | 50 Hz
- wymiary szer. 230 x gł. 250 x wys. 435 mm
- waga 6,1 kg

## Mikser barowy, 0,7L

135100

UVP\* 328,- PLN

GTIN 4015613470641



- Materiał Stal szlachetna | Chromowane | Tworzywo sztuczne
- Materiał rozdrabniacza Stal szlachetna
- Materiał tarczy miksującej Tworzywo sztuczne
- Materiał pojemnika do miksowania Stal niklowo-chromowa
- Pojemność 0,7 l
- Ilość mieszadeł 1
- Regulacja prędkości 2 stopnie
- Moc przyłączeniowa 0,085 kW | 230 V | 50 Hz
- wymiary szer. 135 x gł. 185 x wys. 365 mm
- waga 1,4 kg

## Podwójny mikser barowy Bartscher Turbo

135102

UVP\* 1 380,- PLN

GTIN 4015613563626



- Materiał rozdrabniacza CNS 18/10
- Materiał tarczy miksującej CNS 18/10
- Materiał pojemnika do miksowania CNS 18/10
- Pojemność 1 l
- Poziom napełnienia 0,7 l
- Ilość mieszadeł 2
- Mieszadła włączane osobno Tak
- Regulacja prędkości 2 stopnie
- Moc przyłączeniowa 0,8 kW | 230 V | 50/60 Hz
- wymiary szer. 330 x gł. 195 x wys. 480 mm
- waga 7,5 kg

## Drink Mixer 650ml

135105

UVP\* 940,- PLN

GTIN 4015613529523



- Materiał Blacha stalowa  
Lakierowana
- Materiał rozdrabniacza Stal szlachetna
- Materiał tarczy miksującej Stal szlachetna
- Materiał pojemnika do miksowania Stal szlachetna
- Pojemność 0,95 l
- Poziom napełnienia 0,65 l
- Ilość mieszadeł 1
- Regulacja prędkości 2 stopnie
- Moc przyłączeniowa 0,4 kW | 230 V | 50 Hz
- wymiary szer. 160 x gł. 205 x wys. 500 mm
- waga 6,2 kg

## Kruszarki do lodu



### Kruszarka do lodu 4ICE+

**135023**

UVP\* 364,- PLN

GTIN 4015613683171



Doskonale nadaje się do przygotowania koktajli, drinków i mrożonych deserów, jak również do atrakcyjnej prezentacji owoców i dań lub do chłodzenia napojów.



• Produkcja maks. 15 kg / godz.

• Pojemność pojemnika zbiorczego 1,75 kg



• Wyłącznik bezpieczeństwa 2

• Moc przyłączeniowa 0,08 kW | 230 V | 50 Hz

• wymiary szer. 172 x gł. 290 x wys. 460 mm

• waga 3,5 kg

### Kruszarka do lodu 2000

**135026**

UVP\* 1 876,- PLN

GTIN 4015613738123



Niezwykle wydajna kruszarka do lodu umożliwia przygotowanie nawet do 120 kg kruszonego lodu na godzinę, który posłuży Ci do przygotowania takich drinków i napitków jak caipirinha, mojito, mrożona kawa, a także innych napojów. Za bezpieczeństwo tego wydajnego urządzenia odpowiadają nożyki antypoślizgowe oraz przełącznik kontaktowy na pokrywie kruszarki.



• Produkcja maks. 120 kg / godz.

• Pojemność pojemnika na lód 3 l

• Wyłącznik bezpieczeństwa Magnetyczny przełącznik kontaktowy na pokrywie

• Wersja Z zsuwnią do lodu

• Maks. wysokość pojemnika zbiorczego 165 mm

• Ważna wskazówka Dostawa bez pojemnika zbiorczego

• Moc przyłączeniowa 0,2 kW | 230 V | 50/60 Hz

• wymiary szer. 300 x gł. 185 x wys. 520 mm

• waga 5,4 kg



### Kruszarka do lodu, stal szlachetna

**135012**

UVP\* 2 915,- PLN

GTIN 4015613479118



• Produkcja maks. 60 kg / godz.

• Pojemność pojemnika zbiorczego 1 kg



• Wyłącznik bezpieczeństwa 2

• Moc przyłączeniowa 0,06 kW | 230 V | 50 Hz



• wymiary szer. 173 x gł. 380 x wys. 385 mm

• waga 14 kg



**Bartscher**

## MEBLE | WYPOSAŻENIE WNĘTRZA | OUTDOOR

W kuchni gastronomicznej, sali dla gości czy w gastronomii na wolnym powietrzu – zawsze chodzi o jedno: wyposażenie. Musi ono zapewnić nie tylko miejsce do przechowywania, lecz również łatwość w czyszczeniu. Tutaj znajdziesz harmonijne połączenie formy i funkcji.

## Regał ścienny zestaw, 1200x355

603012

UVP\* 900,- PLN

GTIN 4015613442600



- Materiał
- Skład zestawu montażowego



- Ilość półek regałowych
- Wymiary półki regału
- Regulowana wysokość półek
- Nośność na półkę, maks.
- Nośność całkowita, maks.
- W zestawie
- Stan przy dostawie
- Rodzaj montażu
- wymiary
- waga

Stal szlachetna  
1 para szyn regulowanych (długość 530 mm)  
2 pary wsporników  
2 półki ścienne  
2  
szer. 1200 x gł. 355 mm  
Tak  
120 kg  
240 kg  
Materiał mocujący  
Zestaw montażowy (łatwy montaż)  
System wtykowy  
szer. 1 200 x gł. 360 x wys. 530 mm  
12,6 kg

## Półka ścienna 600x355x27, StCrNi



- Materiał
- Ilość półek regałowych
- Regulowana wysokość półek
- Konstrukcja modułowa - elementy potrzebne do montażu



- Stan przy dostawie
- Rodzaj montażu

Stal szlachetna  
1  
Tak  
Od 1 do 2 półek ściennych - dostępne w różnych rozmiarach  
1 para wsporników (na półkę ścienną)  
1 para szyn regulowanych  
Zestaw montażowy (łatwy montaż)  
System wtykowy

Nośność całkowita,  
maks.

wymiary

waga

Nr art.

UVP\*

GTIN

	Nośność całkowita, maks.	wymiary	waga	Nr art.	UVP*	GTIN
Półka ścienna 600x355x27, StCrNi	100 kg	szer. 600 x gł. 355 x wys. 27 mm	2,7 kg	603001	224,- PLN	4015613442730
Półka ścienna 800x355x27, StCrNi	100 kg	szer. 800 x gł. 355 x wys. 27 mm	3,1 kg	603002	260,- PLN	4015613442747
Półka ścienna 1000x355x27, StCrNi	120 kg	szer. 1 000 x gł. 355 x wys. 27 mm	3,9 kg	603003	308,- PLN	4015613442754
Półka ścienna 1200x355x27, StCrNi	120 kg	szer. 1 200 x gł. 355 x wys. 27 mm	4,6 kg	603004	376,- PLN	4015613442761
Półka ścienna 1400x355x27, StCrNi	120 kg	szer. 1 400 x gł. 355 x wys. 27 mm	5,3 kg	603005	444,- PLN	4015613442778
Półka ścienna 1600x355x27, StCrNi	120 kg	szer. 1 600 x gł. 355 x wys. 27 mm	6 kg	603006	488,- PLN	4015613442785
Półka ścienna 1800x355x27, StCrNi	140 kg	szer. 1 800 x gł. 355 x wys. 27 mm	6,8 kg	603007	556,- PLN	4015613442792
Półka ścienna 2000x355x27, StCrNi	160 kg	szer. 2 000 x gł. 355 x wys. 27 mm	9,1 kg	603008	608,- PLN	4015613442808

### Wyposażenie dodatkowe

#### Zaślepka

- wymiary: szer. 55 x gł. 530 x wys. 10 mm
- waga: 0,92 kg
- GTIN: 4015613442815

600061

UVP\* 84,- PLN

#### Konsole, 1 para

- wymiary: szer. 355 x gł. 35 x wys. 90 mm
- waga: 0,85 kg
- GTIN: 4015613442822

600601

UVP\* 96,- PLN

## Półka na talerze 800x200, StCrNi



- Skład zestawu montażowego



- Materiał



- Ilość półek regalowych
- W zestawie
- Stan przy dostawie
- Rodzaj montażu

1 półka na talerze  
2 boki  
Materiał mocujący  
Stal szlachetna  
1  
Materiał mocujący  
Zestaw montażowy (łatwy montaż)  
System wtykowy

	Nośność maks.	wymiary	waga	Nr art.	UVP*	GTIN
Półka na talerze 800x200, StCrNi	100 kg	szer. 800 x gł. 200 x wys. 200 mm	2,6 kg	<b>362080</b>	272,- PLN	4015613432069
Półka na talerze 1000x200, StCrNi	80 kg	szer. 1 000 x gł. 200 x wys. 190 mm	3,1 kg	<b>362100</b>	316,- PLN	4015613432083
Półka na talerze 1200x200, StCrNi	70 kg	szer. 1 200 x gł. 200 x wys. 200 mm	3,6 kg	<b>362120</b>	356,- PLN	4015613432090
Półka na talerze 1400x200, StCrNi	70 kg	szer. 1 400 x gł. 200 x wys. 200 mm	4 kg	<b>362140</b>	396,- PLN	4015613432106
Półka na talerze 800x300, StCrNi	60 kg	szer. 800 x gł. 300 x wys. 300 mm	3,2 kg	<b>363080</b>	344,- PLN	4015613432113
Półka na talerze 1000x300, StCrNi	60 kg	szer. 1 000 x gł. 300 x wys. 300 mm	4,2 kg	<b>363100</b>	404,- PLN	4015613432137
Półka na talerze 1200x300, StCrNi	50 kg	szer. 1 200 x gł. 300 x wys. 150 mm	5 kg	<b>363120</b>	464,- PLN	4015613432144
Półka na talerze 1400x300, StCrNi	40 kg	szer. 1 400 x gł. 300 x wys. 150 mm	5,8 kg	<b>363140</b>	524,- PLN	4015613432151

## Półka na przyprawy 4x1/6GN



- Skład zestawu montażowego



- Materiał



- Ilość półek regalowych
- Blokada dla pojemników GN
- W zestawie
- Stan przy dostawie
- Rodzaj montażu
- Nie wchodzi w zakres dostawy

1 Półka na przyprawy  
2 boki  
Stal szlachetna  
1  
Tak  
Materiał mocujący  
Zestaw montażowy (łatwy montaż)  
System przykręcany  
Pojemniki GN

	Pojemność GN	Nośność maks.	wymiary	waga	Nr art.	UVP*	GTIN
Półka na przyprawy 4x1/6GN	4 x 1/6 GN	40 kg	szer. 800 x gł. 200 x wys. 150 mm	3,2 kg	<b>389080</b>	700,- PLN	4015613599427
Półka na przyprawy 5x1/6GN	5 x 1/6 GN	50 kg	szer. 1 000 x gł. 200 x wys. 150 mm	3,7 kg	<b>389100</b>	792,- PLN	4015613599441
Półka na przyprawy 6x1/6GN	6 x 1/6 GN	60 kg	szer. 1 200 x gł. 200 x wys. 200 mm	4,3 kg	<b>389120</b>	876,- PLN	4015613599458
Półka na przyprawy 7x1/6GN	7 x 1/6 GN	70 kg	szer. 1 400 x gł. 200 x wys. 200 mm	4,9 kg	<b>389140</b>	940,- PLN	4015613599465

## Nadstawa 3x1/3GN, gł. 150

**465156**

UVP\* 660,- PLN

GTIN 4015613602417



- Materiał
- Pojemność GN
- Głębokość pojemnika GN maks.
- Stan przy dostawie
- Nie wchodzi w zakres dostawy
- wymiary
- waga

Stal szlachetna  
3 x 1/3 GN  
150 mm  
Zespawane na stałe  
Pojemniki GN  
szer. 980 x gł. 250 x wys. 210 mm  
4,2 kg

## Nadstawa, szer. 800, 1 elem.



- Materiał
- Ilość półek
- Właściwości
- Stan przy dostawie

Stal szlachetna  
1  
Z rantem ze wszystkich stron  
Nóżki z rury kwadratowej 25 x 25 mm  
W stanie całkowicie zmontowanym

	Nośność maks.	wymiary	waga	Nr art.	UVP*	GTIN
Nadstawa, szer. 800, 1 elem.	90 kg	szer. 800 x gł. 350 x wys. 400 mm	5 kg	315080	956,- PLN	4015613599472
Nadstawa, szer. 1000, 1 elem.	86 kg	szer. 1 000 x gł. 350 x wys. 400 mm	6 kg	315100	996,- PLN	4015613599489
Nadstawa, szer. 1200, 1 elem.	81 kg	szer. 1 200 x gł. 350 x wys. 400 mm	6,5 kg	315120	1 036,- PLN	4015613599496
Nadstawa, szer. 1400, 1 elem.	77 kg	szer. 1 400 x gł. 350 x wys. 400 mm	7 kg	315140	1 060,- PLN	4015613599502
Nadstawa, szer. 1600, 1 elem.	72 kg	szer. 1 600 x gł. 350 x wys. 400 mm	7,5 kg	315160	1 140,- PLN	4015613599519
Nadstawa, szer. 1800, 1 elem.	68 kg	szer. 1 800 x gł. 350 x wys. 400 mm	8,5 kg	315180	1 220,- PLN	4015613599526
Nadstawa, szer. 2000, 1 elem.	65 kg	szer. 2 000 x gł. 350 x wys. 400 mm	9,5 kg	315200	1 260,- PLN	4015613599533

## Nadstawa, szer. 800, 2 elem.



- Materiał
- Ilość półek
- Właściwości
- Stan przy dostawie

Stal szlachetna  
2  
Z rantem ze wszystkich stron  
Nóżki z rury kwadratowej 25 x 25 mm  
W stanie całkowicie zmontowanym

	Nośność całkowita, maks.	wymiary	waga	Nr art.	UVP*	GTIN
Nadstawa, szer. 800, 2 elem.	170 kg	szer. 800 x gł. 350 x wys. 650 mm	11 kg	325080	1 756,- PLN	4015613599540
Nadstawa, szer. 1000, 2 elem.	163 kg	szer. 1 000 x gł. 350 x wys. 650 mm	13 kg	325100	1 836,- PLN	4015613599557
Nadstawa, szer. 1200, 2 elem.	154 kg	szer. 1 200 x gł. 350 x wys. 650 mm	14,5 kg	325120	1 876,- PLN	4015613599564
Nadstawa, szer. 1400, 2 elem.	147 kg	szer. 1 400 x gł. 350 x wys. 650 mm	16 kg	325140	1 940,- PLN	4015613599571
Nadstawa, szer. 1600, 2 elem.	139 kg	szer. 1 600 x gł. 350 x wys. 650 mm	17,5 kg	325160	2 075,- PLN	4015613599588
Nadstawa, szer. 1800, 2 elem.	131 kg	szer. 1 800 x gł. 350 x wys. 650 mm	19,5 kg	325180	2 235,- PLN	4015613599595
Nadstawa, szer. 2000, 2 elem.	125 kg	szer. 2 000 x gł. 350 x wys. 650 mm	21,5 kg	325200	2 355,- PLN	4015613599601

## Stoły robocze



### Stół roboczy 690, szer. 1300, 2 P

601153

UVP\* 1 036,- PLN

GTIN 4015613400198



• Materiał

Stal szlachetna  
Stal



- Nośność całkowita, maks.
- Nośność blatu roboczego, maks.
- Nośność półki, maks.

Z powłoką  
550 kg  
250 kg  
150 kg

- Wersja podstawy
- Nośność podstawy, maks.
- Regulowana wysokość podstawy
- Regulacja wysokości
- Stan przy dostawie
- Rodzaj montażu
- wymiary
- waga

Kratka  
150 kg  
Tak  
880 mm do 900 mm  
Zestaw montażowy (łatwy montaż)  
System wtykowy  
szer. 1 300 x gł. 690 x wys. 900 mm  
24,6 kg

### Stół roboczy 700, szer. 1000, P



• Materiał

Stal szlachetna



- Nośność całkowita, maks.
- Nośność blatu roboczego, maks.
- Nośność podstawy, maks.

280 kg  
160 kg  
120 kg



- Regulowana wysokość podstawy
- Regulacja wysokości
- Stan przy dostawie
- Rodzaj montażu

Tak  
860 mm do 900 mm  
Zestaw montażowy (łatwy montaż)  
System wtykowy

wymiary

waga

Nr art.

UVP\*

GTIN

Stół roboczy 700, szer. 1000, P	szer. 1 000 x gł. 700 x wys. 900 mm	22,1 kg	601710	1 516,- PLN	4015613431970
Stół roboczy 700, szer. 1200, P	szer. 1 200 x gł. 700 x wys. 900 mm	25,1 kg	601712	1 796,- PLN	4015613432038



## Stół roboczy 700, szer. 1000



- Materiał
- Regulacja wysokości
- Właściwości



- Stan przy dostawie
- Rodzaj montażu

Stal szlachetna  
850 mm do 900 mm  
Szlif Scotch Brite  
Nóżki z rury kwadratowej 40 x 40 mm  
Wzmocnienie płyty dolnej odporne na wilgoć i wytłumione  
Otwory do montażu półki  
Zestaw montażowy (łatwy montaż)  
System przykręcany



	Rant	Nośność całkowita, maks.	wymiary	waga	Nr art.	UVP*	GTIN
Stół roboczy 700, szer. 1000	-	430 kg	szer. 1 000 x gł. 700 x wys. 850 mm	38 kg	<b>311107</b>	1 756,- PLN	4015613651651
Stół roboczy 700, szer. 1200	-	390 kg	szer. 1 200 x gł. 700 x wys. 850 mm	45 kg	<b>311127</b>	1 940,- PLN	4015613651668
Stół roboczy 700, szer. 1400	-	350 kg	szer. 1 400 x gł. 700 x wys. 850 mm	50 kg	<b>311147</b>	2 155,- PLN	4015613651682
Stół roboczy 700, szer. 1600	-	311 kg	szer. 1 600 x gł. 700 x wys. 850 mm	56 kg	<b>311167</b>	2 275,- PLN	4015613651699
Stół roboczy 700, szer. 1800	-	290 kg	szer. 1 800 x gł. 700 x wys. 850 mm	63 kg	<b>311187</b>	2 419,- PLN	4015613651705
Stół roboczy 700, szer. 1000, ZR	100 mm	430 kg	szer. 1 000 x gł. 700 x wys. 850 mm	38,2 kg	<b>312107</b>	1 820,- PLN	4015613663715
Stół roboczy 700, szer. 1200, ZR	100 mm	390 kg	szer. 1 200 x gł. 700 x wys. 850 mm	45,4 kg	<b>312127</b>	1 992,- PLN	4015613663722
Stół roboczy 700, szer. 1400, ZR	100 mm	350 kg	szer. 1 400 x gł. 700 x wys. 850 mm	50,5 kg	<b>312147</b>	2 235,- PLN	4015613663739
Stół roboczy 700, szer. 1600, ZR	100 mm	311 kg	szer. 1 600 x gł. 700 x wys. 850 mm	56,7 kg	<b>312167</b>	2 355,- PLN	4015613663746
Stół roboczy 700, szer. 1800, ZR	100 mm	290 kg	szer. 1 800 x gł. 700 x wys. 850 mm	63,9 kg	<b>312187</b>	2 499,- PLN	4015613663753

### Wyposażenie dodatkowe

#### Półka 700, szer.1000

- Materiał: Stal szlachetna
- wymiary: szer. 980 x gł. 680 x wys. 40 mm
- waga: 5,6 kg
- GTIN: 4015613663760

**310107**

UVP\* 500,- PLN

#### Półka 1200

- Materiał: Stal szlachetna
- wymiary: szer. 1 180 x gł. 680 x wys. 40 mm
- waga: 6,7 kg
- GTIN: 4015613663777

**310127**

UVP\* 540,- PLN

#### Półka 700, szer.1400

- Materiał: Stal szlachetna
- wymiary: szer. 1 380 x gł. 680 x wys. 40 mm
- waga: 7,8 kg
- GTIN: 4015613663784

**310147**

UVP\* 636,- PLN

#### Półka 700, szer.1600

- Materiał: Stal szlachetna
- wymiary: szer. 1 580 x gł. 680 x wys. 40 mm
- waga: 8,6 kg
- GTIN: 4015613663791

**310167**

UVP\* 716,- PLN

#### Półka 700, szer.1800

- Materiał: Stal szlachetna
- wymiary: szer. 1 780 x gł. 680 x wys. 40 mm
- waga: 9,7 kg
- GTIN: 4015613663807

**310187**

UVP\* 792,- PLN

#### Kółka skrętne 4A do stołów roboczych

- Kółka skrętne: 4 kółka skrętne, 2 z możliwością zablokowania
- Nośność maks., na: 150 kg
- wymiary: szer. 55 x gł. 130 x wys. 160 mm
- waga: 3 kg
- GTIN: 4015613602288



**308243**

UVP\* 836,- PLN

## Stół roboczy 600, szer. 1000



- Materiał
- Regulacja wysokości
- Właściwości
- Stan przy dostawie
- Dostępność na zamówienie

Stal szlachetna  
850 mm do 900 mm  
Z rantem 40 mm  
Szlif Scotch Brite  
Nóżki z rury kwadratowej 40 x 40 mm  
Zespawane na stałe  
Wykonanie specjalne  
Cena katalogowa odpowiada kolejno  
wyższemu wymiarowi standardowemu

	Rant	Nośność całkowita, maks.	wymiary	waga	Nr art.	UVP*	GTIN
Stół roboczy 600, szer. 1000	-	430 kg	szer. 1 000 x gł. 600 x wys. 850 mm	28,5 kg	307106	1 676,- PLN	4015613599946
Stół roboczy 600, szer. 1100	-	410 kg	szer. 1 100 x gł. 600 x wys. 850 mm	30 kg	307116	1 780,- PLN	4015613599953
Stół roboczy 600, szer. 1200	-	390 kg	szer. 1 200 x gł. 600 x wys. 850 mm	32 kg	307126	1 860,- PLN	4015613599960
Stół roboczy 600, szer. 1300	-	369 kg	szer. 1 300 x gł. 600 x wys. 850 mm	33,5 kg	307136	1 940,- PLN	4015613599984
Stół roboczy 600, szer. 1400	-	350 kg	szer. 1 400 x gł. 600 x wys. 850 mm	35,5 kg	307146	2 019,- PLN	4015613599991
Stół roboczy 600, szer. 1500	-	330 kg	szer. 1 500 x gł. 600 x wys. 850 mm	36 kg	307156	2 099,- PLN	4015613600000
Stół roboczy 600, szer. 1600	-	311 kg	szer. 1 600 x gł. 600 x wys. 850 mm	38,5 kg	307166	2 195,- PLN	4015613600017
Stół roboczy 600, szer. 1600 - 1800	-	290 kg	szer. 1 800 x gł. 600 x wys. 850 mm	45 kg	307186	2 339,- PLN	4015613530666
Stół roboczy 600, szer. 2000	-	270 kg	szer. 2 000 x gł. 600 x wys. 850 mm	51 kg	307206	2 475,- PLN	4015613600024
Stół roboczy 600, szer. 1000, ZR	40 mm	430 kg	szer. 1 000 x gł. 600 x wys. 850 mm	29,5 kg	308106	1 836,- PLN	4015613600123
Stół roboczy 600, szer. 1100, ZR	40 mm	410 kg	szer. 1 100 x gł. 600 x wys. 850 mm	31 kg	308116	1 916,- PLN	4015613600130
Stół roboczy 600, szer. 1200, ZR	40 mm	390 kg	szer. 1 200 x gł. 600 x wys. 850 mm	33 kg	308126	2 019,- PLN	4015613600147
Stół roboczy 600, szer. 1300, ZR	40 mm	369 kg	szer. 1 300 x gł. 600 x wys. 850 mm	34,5 kg	308136	2 099,- PLN	4015613600154
Stół roboczy 600, szer. 1400, ZR	40 mm	350 kg	szer. 1 400 x gł. 600 x wys. 850 mm	36,5 kg	308146	2 195,- PLN	4015613600161
Stół roboczy 600, szer. 1500, ZR	40 mm	330 kg	szer. 1 500 x gł. 600 x wys. 850 mm	35,5 kg	308156	2 315,- PLN	4015613600178
Stół roboczy 600, szer. 1600, ZR	40 mm	311 kg	szer. 1 600 x gł. 600 x wys. 850 mm	39,5 kg	308166	2 435,- PLN	4015613600185
Stół roboczy 600, szer. 1800, ZR	40 mm	290 kg	szer. 1 800 x gł. 600 x wys. 850 mm	46 kg	308186	2 579,- PLN	4015613600192
Stół roboczy 600, szer. 2000, ZR	40 mm	270 kg	szer. 2 000 x gł. 600 x wys. 850 mm	52 kg	308206	2 739,- PLN	4015613600208

### Wyposażenie dodatkowe

#### Szuflada 1x1/1GN

- Materiał: Stal szlachetna
- Szuflady w standardowym formacie: 1/1 GN
- Właściwości: Do zabudowy na miejscu
- wymiary: szer. 400 x gł. 585 x wys. 193 mm
- waga: 8,8 kg
- GTIN: 4015613600314



315105

UVP\* 996,- PLN

#### Blok szuflad 3x1/1GN

- Materiał: Stal szlachetna
- Ilość szuflad: 3
- Szuflady w standardowym formacie: 1/1 GN
- Właściwości: Do zabudowy na miejscu
- wymiary: szer. 400 x gł. 585 x wys. 570 mm
- waga: 23,5 kg
- GTIN: 4015613600321



315306

UVP\* 2 515,- PLN

#### Kółka skrętne 4A do stołów roboczych

- Kółka skrętne: 4 kółka skrętne, 2 z możliwością zablokowania
- Nośność maks., na: 150 kg
- wymiary: szer. 55 x gł. 130 x wys. 160 mm
- waga: 3 kg
- GTIN: 4015613602288



308243

UVP\* 836,- PLN

## Stół roboczy 700, szer. 1000



- Materiał
- Regulacja wysokości
- Właściwości
- Stan przy dostawie
- Dostępność na zamówienie

Stal szlachetna  
850 mm do 900 mm  
Z rantem 40 mm  
Szlif Scotch Brite  
Nóżki z rury kwadratowej 40 x 40 mm  
Zespawane na stałe  
Wykonanie specjalne  
Cena katalogowa odpowiada kolejno  
wyższemu wymiarowi standardowemu

	Rant	Nośność całkowita, maks.	wymiary	waga	Nr art.	UVP*	GTIN
Stół roboczy 700, szer. 1000	-	445 kg	szer. 1 000 x gł. 700 x wys. 850 mm	29,4 kg	307107	1 780,- PLN	4015613600031
Stół roboczy 700, szer. 1100	-	424 kg	szer. 1 100 x gł. 700 x wys. 850 mm	31 kg	307117	1 860,- PLN	4015613600048
Stół roboczy 700, szer. 1200	-	403 kg	szer. 1 200 x gł. 700 x wys. 850 mm	32 kg	307127	1 940,- PLN	4015613600055
Stół roboczy 700, szer. 1300	-	382 kg	szer. 1 300 x gł. 700 x wys. 850 mm	34,5 kg	307137	2 035,- PLN	4015613600062
Stół roboczy 700, szer. 1400	-	362 kg	szer. 1 400 x gł. 700 x wys. 850 mm	36 kg	307147	2 099,- PLN	4015613600079
Stół roboczy 700, szer. 1500	-	342 kg	szer. 1 500 x gł. 700 x wys. 850 mm	37 kg	307157	2 195,- PLN	4015613600086
Stół roboczy 700, szer. 1600	-	322 kg	szer. 1 600 x gł. 700 x wys. 850 mm	39 kg	307167	2 275,- PLN	4015613600093
Stół roboczy 700, szer. 1800	-	300 kg	szer. 1 800 x gł. 700 x wys. 850 mm	45 kg	307187	2 459,- PLN	4015613600109
Stół roboczy 700, szer. 2000	-	280 kg	szer. 2 000 x gł. 700 x wys. 850 mm	45,5 kg	307207	2 635,- PLN	4015613600116
Stół roboczy 700, szer. 1000, ZR	40 mm	445 kg	szer. 1 000 x gł. 700 x wys. 850 mm	30 kg	308107	1 900,- PLN	4015613600215
Stół roboczy 700, szer. 1100, ZR	40 mm	424 kg	szer. 1 100 x gł. 700 x wys. 850 mm	32 kg	308117	1 980,- PLN	4015613600222
Stół roboczy 700, szer. 1200, ZR	40 mm	403 kg	szer. 1 200 x gł. 700 x wys. 850 mm	33,2 kg	308127	2 075,- PLN	4015613600239
Stół roboczy 700, szer. 1300, ZR	40 mm	382 kg	szer. 1 300 x gł. 700 x wys. 850 mm	35,5 kg	308137	2 219,- PLN	4015613600246
Stół roboczy 700, szer. 1400, ZR	40 mm	362 kg	szer. 1 400 x gł. 700 x wys. 850 mm	37 kg	308147	2 299,- PLN	4015613600253
Stół roboczy 700, szer. 1500, ZR	40 mm	342 kg	szer. 1 500 x gł. 700 x wys. 850 mm	38,5 kg	308157	2 391,- PLN	4015613600260
Stół roboczy 700, szer. 1600, ZR	40 mm	322 kg	szer. 1 600 x gł. 700 x wys. 850 mm	45,2 kg	308167	2 475,- PLN	4015613600277
Stół roboczy 700, szer. 1800, ZR	40 mm	300 kg	szer. 1 800 x gł. 700 x wys. 850 mm	50,5 kg	308187	2 715,- PLN	4015613600284
Stół roboczy 700, szer. 2000, ZR	40 mm	280 kg	szer. 2 000 x gł. 700 x wys. 850 mm	60 kg	308207	2 875,- PLN	4015613600291

### Wyposażenie dodatkowe

#### Szuflada 1 x 1/1 GN do stolow robocz

- Materiał: Stal szlachetna
- Szuflady w standardowym formacie: 1/1 GN
- Właściwości: Do zabudowy na miejscu
- wymiary: szer. 400 x gł. 685 x wys. 193 mm
- waga: 9 kg
- GTIN: 4015613606514



315107

UVP\* 1 036,- PLN

#### Blok szuflad 3 x 1/1 GN do stolow ro

- Materiał: Stal szlachetna
- Ilość szuflad: 3
- Szuflady w standardowym formacie: 1/1 GN
- Właściwości: Do zabudowy na miejscu
- wymiary: szer. 400 x gł. 685 x wys. 570 mm
- waga: 23,5 kg
- GTIN: 4015613606521



315307

UVP\* 2 675,- PLN

#### Kółka skrętne 4A do stołów roboczych

- Kółka skrętne: 4 kółka skrętne, 2 z możliwością zablokowania
- Nośność maks., na: 150 kg
- wymiary: szer. 55 x gł. 130 x wys. 160 mm
- waga: 3 kg
- GTIN: 4015613602288



308243

UVP\* 836,- PLN

## Szafka wisz. otwarta 400 szer. 1000



- Materiał
- Wysokość wewnątrz
- Regulowana wysokość półek
- Właściwości
- Stan przy dostawie

Stal szlachetna  
580 mm  
Tak  
Szlif Scotch Brite  
W stanie całkowicie zmontowanym

	wymiary	waga	Nr art.	UVP*	GTIN
Szafka wisz. otwarta 400 szer. 1000	szer. 1 000 x gł. 400 x wys. 660 mm	17 kg	313105	1 836,- PLN	4015613599618
Szafka wisz. otwarta 400 szer. 1200	szer. 1 200 x gł. 400 x wys. 660 mm	20 kg	313125	1 900,- PLN	4015613599625
Szafka wisz. otwarta 400 szer. 1400	szer. 1 400 x gł. 400 x wys. 660 mm	23 kg	313145	2 099,- PLN	4015613599632
Szafka wisz. otwarta 400 szer. 1600	szer. 1 600 x gł. 400 x wys. 660 mm	25 kg	313165	2 259,- PLN	4015613599649
Szafka wisz. otwarta 400 szer. 1800	szer. 1 800 x gł. 400 x wys. 660 mm	27 kg	313185	2 435,- PLN	4015613599656
Szafka wisz. otwarta 400 szer. 2000	szer. 2 000 x gł. 400 x wys. 660 mm	33 kg	313205	2 595,- PLN	4015613599663

## Szafka wisząca DP 400 szer. 1200



- Materiał
- Wysokość wewnątrz
- Regulowana wysokość półek
- Właściwości
- Stan przy dostawie

Stal szlachetna  
580 mm  
Tak  
Drzwi przesuwne wytłumione  
Szlif Scotch Brite  
W stanie całkowicie zmontowanym

	wymiary	waga	Nr art.	UVP*	GTIN
Szafka wisząca DP 400 szer. 1200	szer. 1 200 x gł. 400 x wys. 660 mm	27 kg	314125	2 435,- PLN	4015613599670
Szafka wisząca DP 400 szer. 1400	szer. 1 400 x gł. 400 x wys. 660 mm	31 kg	314145	2 635,- PLN	4015613599687
Szafka wisząca DP 400 szer. 1600	szer. 1 600 x gł. 400 x wys. 660 mm	35 kg	314165	2 955,- PLN	4015613599694
Szafka wisząca DP 400 szer. 1800	szer. 1 800 x gł. 400 x wys. 660 mm	38 kg	314185	3 275,- PLN	4015613599700

## Szafka z szufladami 700S3



- Materiał
- Ilość szuflad
- Szuflady w standardowym formacie
- Głębokość pojemnika GN maks.
- Nośność na szufladę maks.
- Regulacja wysokości
- Właściwości
- Stan przy dostawie
- wymiary

CNS 18/10  
3  
1/1 GN  
150 mm  
50 kg  
850 mm do 900 mm  
Możliwość całkowitego wyciągnięcia  
Zespawane na stałe  
szer. 400 x gł. 700 x wys. 850 mm



	Rant	waga	Nr art.	UVP*	GTIN
Szafka z szufladami 700S3	-	36,8 kg	337307	4 355,- PLN	4015613671222
Szafka z szufladami 700S3A	40 mm	37,2 kg	338307	4 555,- PLN	4015613671239

## Szafka z koszem na śmieci 700M1



CNS 18/10

- Materiał
- Pojemnik wewnętrzny na odpady

CNS 18/10  
Stal szlachetna  
Możliwość wyjmowania  
Z uchwytemi bocznymi  
28 l  
850 mm do 900 mm  
Zespawane na stałe  
szer. 400 x gł. 700 x wys. 850 mm



- Pojemność
- Regulacja wysokości
- Stan przy dostawie
- wymiary

	Rant	waga	Nr art.	UVP*	GTIN
Szafka z koszem na śmieci 700M1	-	28 kg	<b>316347</b>	3 155,- PLN	4015613641591
Szafka z koszem na śmieci 700A1A	40 mm	28,1 kg	<b>317347</b>	3 315,- PLN	4015613699479

## Szafka wys. 600 szer.800 2DS CrNi



STAINLESS STEEL

- Materiał
- Ilość półek
- Regulowana wysokość półek
- Regulacja wysokości
- Możliwość zmiany kierunku otwierania drzwi
- Właściwości

Stal szlachetna  
3  
Tak  
1990 mm do 2055 mm  
Nie  
Nóżki z rury kwadratowej 40 x 40 mm  
Półki regałowe z rantem 40 mm ze wszystkich stron i wzmocnione poprzeczką Szlif Scotch Brite  
W stanie całkowicie zmontowanym  
Wykonanie specjalne  
Cena katalogowa odpowiada kolejno wyższemu wymiarowi standardowemu

- Stan przy dostawie
- Dostępność na zamówienie

	Rodzaj drzwi	Nośność na półkę, maks.	wymiary	waga	Nr art.	UVP*	GTIN
Szafka wys. 600 szer.800 2DS CrNi	Drzwi skrzydłowe	135 kg	szer. 800 mm gł. 600 mm wys. 2 000 mm	78 kg	<b>386080</b>	6 954,- PLN	4015613600604
Szafka wys. 700 szer.1000 2DS CrNi	Drzwi skrzydłowe	130 kg	szer. 1 000 mm gł. 700 mm wys. 2 000 mm	94 kg	<b>387100</b>	7 794,- PLN	4015613600611
Szafka wys. 600 szer.1200 2DP CrNi	Drzwi przesuwne	115 kg	szer. 1 200 mm gł. 600 mm wys. 2 000 mm	95 kg	<b>398120</b>	7 794,- PLN	4015613600697
Szafka wys. 600 szer.1400 2DS CrNi	Drzwi przesuwne	100 kg	szer. 1 400 mm gł. 600 mm wys. 2 000 mm	106 kg	<b>398140</b>	8 234,- PLN	4015613600703
Szafka wys. 600 szer.1600 2DP CrNi	Drzwi przesuwne	85 kg	szer. 1 600 mm gł. 600 mm wys. 2 000 mm	118 kg	<b>398160</b>	8 834,- PLN	4015613600741
Szafka wys. 700 szer.1400 2DS CrNi	Drzwi przesuwne	100 kg	szer. 1 400 mm gł. 700 mm wys. 2 000 mm	115 kg	<b>399140</b>	8 754,- PLN	4015613600758
Szafka wys. 700 szer.1600 2DP CrNi	Drzwi przesuwne	85 kg	szer. 1 600 mm gł. 700 mm wys. 2 000 mm	127 kg	<b>399160</b>	9 874,- PLN	4015613600765

## Szafka robocza 700, szer. 1000



- Materiał
- Regulowana wysokość półek
- Rodzaj drzwi
- Regulacja wysokości
- Właściwości

- Stan przy dostawie
- Dostępność na zamówienie

Stal szlachetna

Tak

Drzwi przesuwne

850 mm do 900 mm

Z rantem 40 mm

Nóżki z rury kwadratowej 40 x 40 mm

Szlif Scotch Brite

W stanie całkowicie zmontowanym

Wykonanie specjalne

Cena katalogowa odpowiada kolejno  
wyższemu wymiarowi standardowemu



	Rant	Nośność blatu roboczego, maks.	wymiary	waga	Nr art.	UVP*	GTIN
Szafka robocza 700, szer. 1000	-	315 kg	szer. 1 000 x gł. 700 x wys. 850 mm	59 kg	<b>337107</b>	4 315,- PLN	4015613600413
Szafka robocza 700, szer. 1200	-	288 kg	szer. 1 200 x gł. 700 x wys. 850 mm	68 kg	<b>337127</b>	4 555,- PLN	4015613600420
Szafka robocza 700, szer. 1400	-	210 kg	szer. 1 400 x gł. 700 x wys. 850 mm	77 kg	<b>337147</b>	4 835,- PLN	4015613612447
Szafka robocza 700, szer. 1600	-	240 kg	szer. 1 600 x gł. 700 x wys. 850 mm	86 kg	<b>337167</b>	5 275,- PLN	4015613612454
Szafka robocza 700, szer. 1800	-	223 kg	szer. 1 800 x gł. 700 x wys. 850 mm	95 kg	<b>337187</b>	5 755,- PLN	4015613600444
Szafka robocza 700, szer. 2000	-	210 kg	szer. 2 000 x gł. 700 x wys. 850 mm	103 kg	<b>337207</b>	6 114,- PLN	4015613600451
Szafka rob. szer. 1000, ZR, DP, P	40 mm	315 kg	szer. 1 000 x gł. 700 x wys. 850 mm	59,2 kg	<b>338107</b>	4 475,- PLN	4015613600468
Szafka rob. szer. 1200, ZR, DP, P	40 mm	288 kg	szer. 1 200 x gł. 700 x wys. 850 mm	68,3 kg	<b>338127</b>	4 791,- PLN	4015613595788
Szafka robocza, szer. 1400, ZR, DP, P	40 mm	210 kg	szer. 1 400 x gł. 700 x wys. 850 mm	77,4 kg	<b>338147</b>	5 075,- PLN	4015613612461
Szafka robocza, szer. 1600, ZR, DP, P	40 mm	240 kg	szer. 1 600 x gł. 700 x wys. 850 mm	86,6 kg	<b>338167</b>	5 555,- PLN	4015613612478
Szafka rob. szer. 1800, ZR, DP, P	40 mm	223 kg	szer. 1 800 x gł. 700 x wys. 850 mm	95,7 kg	<b>338187</b>	6 074,- PLN	4015613600482
Szafka rob. szer. 2000, ZR, DP, P	40 mm	210 kg	szer. 2 000 x gł. 700 x wys. 850 mm	103,8 kg	<b>338207</b>	6 390,- PLN	4015613600499

### Wyposażenie dodatkowe

#### Kółka skrętne 4AW

- Kółka skrętne: 4 kółka skrętne, 2 z możliwością zablokowania
- Nośność maks., na: 150 kg
- wymiary: szer. 75 x gł. 140 x wys. 160 mm
- waga: 2,6 kg
- GTIN: 4015613600307



**308242**

UVP\* 836,- PLN

#### Spray do polerow. StCrNi Pu 500ml

- Pojemność / puszka: 500 ml
- wymiary: szer. 68 x gł. 68 x wys. 237 mm
- waga: 0,45 kg
- Jednostka zamówienia: 1 karton o pojemności 12 puszek
- GTIN: 4015613584454
- Minimalna ilość zamówienia: 2 kartony



**173031**

UVP\* 900,- PLN

## Szafka grzewcza 700, szer. 1000



► Kółka skrętne 4AW - Nr art. 308242  
zob. katalog str 278



- Materiał
- Ilość półek
- Regulowana wysokość półek
- Zakres temperatury
- Ilość drzwi
- Rodzaj drzwi



- Regulacja wysokości
- Właściwości

- Stan przy dostawie
- Dostępność na zamówienie

- Moc przyłączeniowa

Stal szlachetna  
1  
Nie  
20 °C do 80 °C  
2  
Drzwi przesuwne  
Jednostronnie  
850 mm do 900 mm  
Z rantem 40 mm  
Nóżki z rury kwadratowej 40 x 40 mm  
Szlif Scotch Brite  
W stanie całkowicie zmontowanym  
Wykonanie specjalne  
Cena katalogowa odpowiada kolejno  
wyższemu wymiarowi standardowemu  
2 kW | 230 V | 50/60 Hz

	Rant	wymiary	waga	Nr art.	UVP*	GTIN
Szafka grzewcza 700, szer. 1000	-	szer. 1 000 x gł. 700 x wys. 850 mm	69 kg	<b>347107</b>	6 434,- PLN	4015613600505
Szafka grzewcza 700, szer. 1200	-	szer. 1 200 x gł. 700 x wys. 850 mm	77 kg	<b>347127</b>	6 714,- PLN	4015613600512
Szafka grzejna 700, szer. 1400	-	szer. 1 400 x gł. 700 x wys. 850 mm	86 kg	<b>347147</b>	6 994,- PLN	4015613612485
Szafka grzewcza 700, szer. 1600	-	szer. 1 600 x gł. 700 x wys. 850 mm	95 kg	<b>347167</b>	7 434,- PLN	4015613600529
Szafka grzewcza 700, szer. 1800	-	szer. 1 800 x gł. 700 x wys. 850 mm	104 kg	<b>347187</b>	7 834,- PLN	4015613600536
Szafka grzewcza 700, szer. 2000	-	szer. 2 000 x gł. 700 x wys. 850 mm	112 kg	<b>347207</b>	8 274,- PLN	4015613600543
Szafka grzewcza 700, szer. 1000, ZR	40 mm	szer. 1 000 x gł. 700 x wys. 850 mm	69,2 kg	<b>348107</b>	6 594,- PLN	4015613600550
Szafka grzew. 700, szer. 1200, ZR	40 mm	szer. 1 200 x gł. 700 x wys. 850 mm	77,3 kg	<b>348127</b>	6 874,- PLN	4015613600567
Szafka grzejna 700, szer. 1400, ZR	40 mm	szer. 1 400 x gł. 700 x wys. 850 mm	86,4 kg	<b>348147</b>	7 114,- PLN	4015613612492
Szafka grzew. 700, szer. 1600, ZR	40 mm	szer. 1 600 x gł. 700 x wys. 850 mm	95,5 kg	<b>348167</b>	7 514,- PLN	4015613600574
Szafka grzewcza 700, szer. 1800, ZR	40 mm	szer. 1 800 x gł. 700 x wys. 850 mm	104,6 kg	<b>348187</b>	7 990,- PLN	4015613600581
Szafka grzewcza 700, szer. 2000 OO	40 mm	szer. 2 000 x gł. 700 x wys. 850 mm	112,7 kg	<b>348207</b>	8 594,- PLN	4015613600598

## Szafka grzewcza 700-4T 1000



- Ilość drzwi
- Rodzaj drzwi



4  
Drzwi przesuwne  
obie strony



	Rant	wymiary	waga	Nr art.	UVP*	GTIN
Szafka grzewcza 700-4T 1000	-	szer. 1 000 x gł. 700 x wys. 850 mm	71 kg	<b>346107</b>	6 594,- PLN	4015613736068
Szafka grzewcza 700-4T 1200	-	szer. 1 200 x gł. 700 x wys. 850 mm	84 kg	<b>346127</b>	6 834,- PLN	4015613722009
Szafka grzewcza 700-4T 1400	-	szer. 1 400 x gł. 700 x wys. 850 mm	92 kg	<b>346147</b>	7 034,- PLN	4015613736075
Szafka grzewcza 700-4T 1600	-	szer. 1 600 x gł. 700 x wys. 850 mm	103 kg	<b>346167</b>	7 234,- PLN	4015613736082
Szafka grzewcza 700-4T 1800	-	szer. 1 800 x gł. 700 x wys. 850 mm	113 kg	<b>346187</b>	8 034,- PLN	4015613736099
Szafka grzewcza 700-4T 2000	-	szer. 2 000 x gł. 700 x wys. 850 mm	125 kg	<b>346207</b>	8 790,- PLN	4015613736105

## Stoły ze zlewami



### Umywarka do rąk W10-KB Plus

401621

UVP\* 1 420,- PLN

GTIN 4015613673523



Higiena i prostota w jednym – umywarka W10-KB Plus z praktyczną obsługą kolanem i zintegrowanym dozownikiem mydła zapewni optymalne warunki higieniczne.

- |   |  |
|---|--|
| • Materiał  | Stal nikielowo-chromowa                                  |
| • Typ   | Montaż ścienny   |
| • Średnica umywalki   | 350 mm   |
| • Wysokość komory   | 170 mm   |
| • Pojemność komory  | 13,5 l   |
| • Z obsługą kolanem   | Tak  |
| • Dozowanie wody obsługiwane kolanem                            | ok. 15 sekund  |
| • Armatura do stołów załadowniczych/ wyładowniczych do zmywarek | Armatura obrotowa 140 mm                                 |
| • Przyłącze wody  | Przyłącze zimnej i/lub ciepłej wody 1/2"                 |
| • Odpływ wody   | 1 1/4"   |
| • Rant  | 345 mm   |
| • z dozownikiem mydła   | Tak  |
| • dozownik mydła  | materiał: tworzywo sztuczne<br>ilość napełnienia: 300 ml |
| • wymiary   | szer. 400 x gł. 404 x wys. 577 mm                        |
| • waga  | 7,1 kg   |



### Umywarka-zlew gastronom.

401618

UVP\* 2 275,- PLN

GTIN 4015613428635



- |   |                                   |
|---|-----------------------------------|
| • Materiał  | Stal szlachetna                   |
| • Wymiary komory  | szer. 370 x gł. 280 x wys. 120 mm |
| • Pojemność komory  | 12,4 l                            |
| • Wymiary zlewu   | szer. 405 x gł. 340 x wys. 170 mm |
| • Pojemność wylewki   | 23,4 l                            |
| • Armatura do stołów załadowniczych/ wyładowniczych do zmywarek | Bateria mieszająca 1/2"           |
| • W zestawie  | 1 ruszt składany<br>1 syfon       |
| • wymiary   | szer. 510 x gł. 700 x wys. 850 mm |
| • waga  | 18,8 kg                           |



## Stół ze zlewem jednokomorowym

**306380**

UVP\* 2 755,- PLN

GTIN 4015613615868



- Materiał Stal szlachetna
- Rant 40 mm
- Ilość komór 1
- Wymiary komory szer. 340 x gł. 400 x wys. 250 mm
- Pojemność komory 34 l
- Odpływ wody 1 1/2"
- Regulacja wysokości 850 mm do 900 mm
- Właściwości Z rantem 40 mm  
Nóżki z rury kwadratowej 40 x 40 mm  
Szlif Scotch Brite
- Dostępność na zamówienie Model o głębokości zabudowy 600 mm
- wymiary szer. 500 x gł. 700 x wys. 850 mm
- waga 14,4 kg


## Zespół zmyw. 700, szer1200, kom. Lw



- Materiał Stal szlachetna
- Rant 40 mm
- Ilość komór 1
- Wymiary komory szer. 500 x gł. 500 x wys. 250 mm
- Pojemność komory 62 l
- Odpływ wody 1 1/2"
- Regulacja wysokości 850 mm do 900 mm
- Właściwości Z rantem 40 mm  
Nóżki z rury kwadratowej 40 x 40 mm  
Szlif Scotch Brite
- Dostępność na zamówienie Model o głębokości zabudowy 600 mm

	Powierzchnia ociekacza	wymiary	waga	Nr art.	UVP*	GTIN
Zespół zmyw. 700, szer1200, kom. Lw	Prawo	szer. 1 200 x gł. 700 x wys. 850 mm	33,2 kg	<b>306320</b>	3 591,- PLN	4015613600772
Zespół zmyw. 700 szer1200, kom. Pr	Lewo	szer. 1 200 x gł. 700 x wys. 850 mm	33,2 kg	<b>306620</b>	3 591,- PLN	4015613600789
Zespół zmyw. 700 szer1400, kom. Lw	Prawo	szer. 1 400 x gł. 700 x wys. 850 mm	38 kg	<b>306330</b>	3 955,- PLN	4015613600796
Zespół zmyw. 700 szer1400, kom. Pr	Lewo	szer. 1 400 x gł. 700 x wys. 850 mm	38 kg	<b>306630</b>	3 955,- PLN	4015613600802

## Zespół zmyw. 700 szer1600, 2kom Lw



- Materiał Stal szlachetna
- Rant 40 mm
- Ilość komór 2
- Wymiary komory szer. 500 x gł. 500 x wys. 250 mm
- Pojemność komory 62 l
- Odpływ wody 1 1/2"
- Regulacja wysokości 850 mm do 900 mm
- Właściwości Z rantem 40 mm  
Nóżki z rury kwadratowej 40 x 40 mm  
Szlif Scotch Brite
- Dostępność na zamówienie Model o głębokości zabudowy 600 mm

	Powierzchnia ociekacza	wymiary	waga	Nr art.	UVP*	GTIN
Zespół zmyw. 700 szer1600, 2kom Lw	Prawo	szer. 1 600 x gł. 700 x wys. 850 mm	49 kg	<b>306300</b>	5 155,- PLN	4015613600819
Zespół zmyw. 700 szer1600 2kom, Pr	Lewo	szer. 1 600 x gł. 700 x wys. 850 mm	49 kg	<b>306600</b>	5 155,- PLN	4015613600826
Zespół zmyw. 700 szer1800, 2kom Lw	Prawo	szer. 1 800 x gł. 700 x wys. 850 mm	54 kg	<b>306310</b>	5 435,- PLN	4015613600833
Zespół zmyw. 700 szer1800 2kom, Pr	Lewo	szer. 1 800 x gł. 700 x wys. 850 mm	54 kg	<b>306610</b>	5 435,- PLN	4015613600840

## Zespół zmyw. 700 szer1200, kom. Lw



- Materiał
- Rant
- Ilość komór
- Wymiary komory
- Pojemność komory
- Odpływ wody
- Regulacja wysokości
- Właściwości

Stal szlachetna  
40 mm  
1  
szer. 400 x gł. 500 x wys. 250 mm  
50 l  
1 1/2"  
850 mm do 900 mm  
Z rantem 40 mm  
Możliwość zabudowy zmywarek pod powierzchnią ociekacza  
Nóżki z rury kwadratowej 40 x 40 mm  
Szlif Scotch Brite  
Model o głębokości zabudowy 600 mm  
szer. 1 200 x gł. 700 x wys. 850 mm  
26,8 kg

- Dostępność na zamówienie
- wymiary
- waga

	Powierzchnia ociekacza	Nr art.	UVP*	GTIN
Zespół zmyw. 700 szer1200, kom. Lw	Prawo	<b>306340</b>	3 795,- PLN	4015613600857
Zespół zmyw. 700 szer1200, kom. Pr	Lewo	<b>306640</b>	3 795,- PLN	4015613600864

## Zespół zmyw. 700 szer1600, 2kom Lw



- Materiał
- Rant
- Ilość komór
- Odpływ wody
- Regulacja wysokości
- Właściwości

Stal szlachetna  
40 mm  
2  
1 1/2"  
850 mm do 900 mm  
Z rantem 40 mm  
Możliwość zabudowy zmywarek pod powierzchnią ociekacza  
Nóżki z rury kwadratowej 40 x 40 mm  
Szlif Scotch Brite  
Model o głębokości zabudowy 600 mm

- Dostępność na zamówienie

	Wymiary komory	Pojemność komory	Powierzchnia ociekacza	wymiary	waga	Nr art.	UVP*	GTIN
Zespół zmyw. 700 szer1600, 2kom Lw	szer. 400 mm gł. 500 mm wys. 250 mm	50 l	Prawo	szer. 1 600 mm gł. 700 mm wys. 850 mm	41 kg	<b>306350</b>	4 915,- PLN	4015613600871
Zespół zmyw. 700 szer1600 2kom, Pr	szer. 400 mm gł. 500 mm wys. 250 mm	50 l	Lewo	szer. 1 600 mm gł. 700 mm wys. 850 mm	41 kg	<b>306650</b>	4 915,- PLN	4015613600888
Zespół zmyw. 700 szer1800, 2kom Lw	szer. 500 mm gł. 500 mm wys. 250 mm	62 l	Prawo	szer. 1 800 mm gł. 700 mm wys. 850 mm	45 kg	<b>306360</b>	5 155,- PLN	4015613600895
Zespół zmyw. 700 szer1800 2kom, Pr	szer. 500 mm gł. 500 mm wys. 250 mm	62 l	Lewo	szer. 1 800 mm gł. 700 mm wys. 850 mm	45 kg	<b>306660</b>	5 155,- PLN	4015613600901

### Wyposażenie dodatkowe

#### Rura stojakowa 44/247

- wymiary: szer. 44 x gł. 44 x wys. 247 mm
- waga: 0,24 kg
- GTIN: 4015613721354

**306552**

UVP\* 260,- PLN

## Novy – okap, szer.600, StCrNi

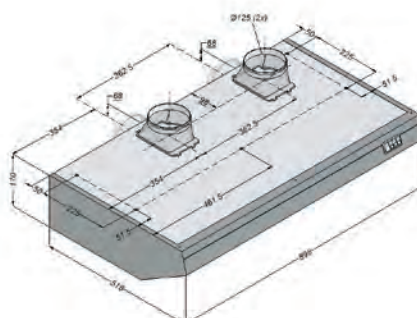
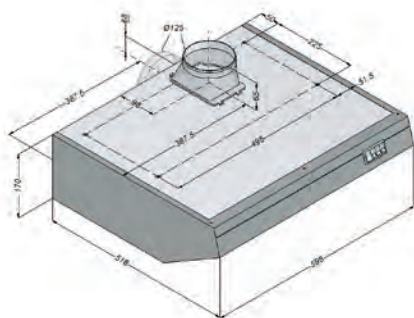


CNS 18/10

- Materiał
- Materiał filtra
- Filtr ochrony płomienia
- Regulacja nadmuchu
- Oświetlenie

- W zestawie

CNS 18/10  
Aluminium  
Typ B  
3-stopniowo  
Tak  
Osobne włączenie  
Materiał mocujący



### Novy – okap, szer.600, StCrNi

- Ilość filtrów 1
- Ilość silników nadmuchów i ujęć powietrza 1
- Moc silnika 0 m3/h do 350 m3/h
- Lampy (ilość + wat) 1 x 15 W
- Moc przyłączeniowa 0,08 kW | 230 V | 50 Hz
- wymiary szer. 600 x gł. 520 x wys. 170 mm
- waga 13 kg
- GTIN 4015613119243

**100060**

UVP\* 3 235,- PLN

### Novy – okap, szer.900, StCrNi

- Ilość filtrów 2
- Ilość silników nadmuchów i ujęć powietrza 2
- Moc silnika 0 m3/h do 700 m3/h
- Lampy (ilość + wat) 1 x 18 W
- Moc przyłączeniowa 0,16 kW | 230 V | 50 Hz
- wymiary szer. 900 x gł. 520 x wys. 170 mm
- waga 20,2 kg
- GTIN 4015613119298

**100090**

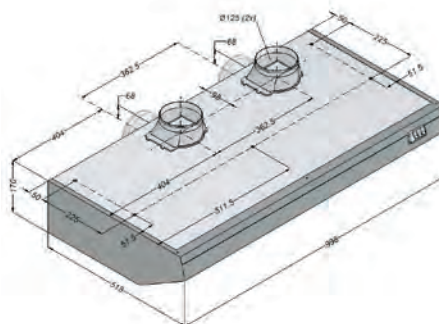
UVP\* 5 835,- PLN

### Novy – okap, szer.1000, StCrNi

- Ilość filtrów 2
- Ilość silników nadmuchów i ujęć powietrza 2
- Moc silnika 0 m3/h do 700 m3/h
- Lampy (ilość + wat) 1 x 18 W
- Moc przyłączeniowa 0,16 kW | 230 V | 50 Hz
- wymiary szer. 1 000 x gł. 520 x wys. 170 mm
- waga 21,1 kg
- GTIN 4015613119311

**100100**

UVP\* 6 114,- PLN



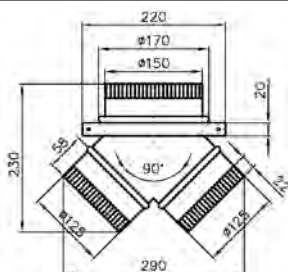
## Wyposażenie dodatkowe

### Krociec do okapów 900 i 1000 mm

- Materiał: Metal, Ocynkowane
- Właściwości: Połączenie dwóch wylotów (Ø 125 mm) w jednym wylocie (Ø 150 mm)
- wymiary: szer. 300 x gł. 150 x wys. 250 mm
- waga: 1,4 kg
- GTIN: 4015613119342

**100103**

UVP\* 620,- PLN



## Okap ścienny 700, szer.1000



- Materiał
- Materiał filtra
- Filtr ochrony płomienia
- Oświetlenie
- Características

- Potencia nominal
- Dostępność na zamówienie

CNS 18/10

CNS 18/10

Typ A

Tak

Iluminación integrada, antirreflectante, con protector antigrasa

Soportes para filtros con canal recogegrasas adicional

230 V | 50-60 Hz

Pokrywy sufitowe

Pokrywy ścienne z serii 1100

Pozostałe rozmiary

	Ilość filtrów	Lampy (ilość + wat)	Moc przyłączeniowa	wymiary	waga	Nr art.	UVP*	GTIN
Okap ścienny 700, szer.1000	2	1 x 18 W	0,018 kW	szer. 1 000 x gł. 700 x wys. 450 mm	23 kg	<b>258100</b>	4 155,- PLN	4015613600987
Okap ścienny 700, szer.1200	2	1 x 18 W	0,018 kW	szer. 1 200 x gł. 700 x wys. 450 mm	27 kg	<b>258120</b>	4 435,- PLN	4015613600994
Okap ścienny 700, szer.1400	2	1 x 36 W	0,036 kW	szer. 1 400 x gł. 700 x wys. 450 mm	31 kg	<b>258140</b>	4 755,- PLN	4015613601007
Okap ścienny 700, szer.1600	3	1 x 36 W	0,036 kW	szer. 1 600 x gł. 700 x wys. 450 mm	33 kg	<b>258160</b>	5 075,- PLN	4015613601014
Okap ścienny 700, szer.1800	3	1 x 36 W	0,036 kW	szer. 1 800 x gł. 700 x wys. 450 mm	36 kg	<b>258180</b>	5 635,- PLN	4015613601021
Okap ścienny 700, szer.2000	4	1 x 58 W	0,058 kW	szer. 2 000 x gł. 700 x wys. 450 mm	40 kg	<b>258200</b>	6 274,- PLN	4015613601038
Okap ścienny 900, szer.1000	2	1 x 18 W	0,018 kW	szer. 1 000 x gł. 900 x wys. 450 mm	28 kg	<b>265100</b>	4 315,- PLN	4015613601120
Okap ścienny 900, szer.1200	2	1 x 18 W	0,018 kW	szer. 1 200 x gł. 900 x wys. 450 mm	30 kg	<b>265120</b>	4 635,- PLN	4015613601137
Okap ścienny 900, szer.1400	2	1 x 36 W	0,036 kW	szer. 1 400 x gł. 900 x wys. 450 mm	32 kg	<b>265140</b>	4 899,- PLN	4015613601144
Okap ścienny 900, szer.1600	3	1 x 36 W	0,036 kW	szer. 1 600 x gł. 900 x wys. 450 mm	35 kg	<b>265160</b>	5 191,- PLN	4015613601151
Okap ścienny 900, szer.1700	3	1 x 36 W	0,036 kW	szer. 1 700 x gł. 900 x wys. 450 mm	35 kg	<b>265170</b>	5 555,- PLN	4015613692593
Okap ścienny 900, szer.1800	3	1 x 36 W	0,036 kW	szer. 1 800 x gł. 900 x wys. 450 mm	38 kg	<b>265180</b>	5 875,- PLN	4015613601168
Okap ścienny 900, szer.2000	4	1 x 58 W	0,058 kW	szer. 2 000 x gł. 900 x wys. 450 mm	41 kg	<b>265200</b>	6 074,- PLN	4015613601175
Okap ścienny 900, szer.2200	4	1 x 58 W	0,058 kW	szer. 2 200 x gł. 900 x wys. 450 mm	45 kg	<b>265220</b>	6 834,- PLN	4015613601182

## Okap ścienny 700 z silnikiem szer. 1000



- Materiał CNS 18/10
- Materiał filtra CNS 18/10
- Filtr ochrony płomienia Typ A
- Wycięcie na silnik 232 x 208 mm
- Moc silnika 184 W
- Ilość silników nadmuchów i ujęć powietrza 1
- Regulacja nadmuchu Za pośrednictwem regulatora zewnętrznego
- Oświetlenie Tak
- Características Iluminación integrada, antirreflectante, con protector antigrasa
- Soportes para filtros con canal recoge grasas adicional
- Potencia nominal 230 V | 50-60 Hz
- Ważna wskazówka Uruchomienie możliwe tylko z dodatkowym regulatorem
- Dostępność na zamówienie Pokrywy sufitowe  
Pozostałe rozmiary  
Pokrywy ścienne z serii 1100

	Ilość filtrów	Lampy (ilość + wat)	Moc przyłączeniowa	wymiary	waga	Nr art.	UVP*	GTIN
Okap ścienny 700 z silnikiem szer. 1000	2	1 x 18 W	0,202 kW	szer. 1 000 x gł. 700 x wys. 450 mm	25 kg	257100	6 274,- PLN	4015613607115
Okap ścienny 700 z silnikiem szer. 1200	2	1 x 18 W	0,202 kW	szer. 1 200 x gł. 700 x wys. 450 mm	35 kg	257120	6 514,- PLN	4015613673509
Okap ścienny 700 z silnikiem szer. 1300	2	1 x 18 W	0,202 kW	szer. 1 300 x gł. 700 x wys. 450 mm	35 kg	257130	6 674,- PLN	4015613600918
Okap ścienny 700 z silnikiem szer.1400	2	1 x 18 W	0,202 kW	szer. 1 400 x gł. 700 x wys. 450 mm	37 kg	257140	6 790,- PLN	4015613600925
Okap ścienny 700 z silnikiem szer. 1500	2	1 x 18 W	0,202 kW	szer. 1 500 x gł. 700 x wys. 450 mm	39 kg	257150	6 954,- PLN	4015613600932
Okap ścienny 700 z silnikiem szer. 1600	3	1 x 18 W	0,202 kW	szer. 1 600 x gł. 700 x wys. 450 mm	41 kg	257160	7 154,- PLN	4015613600949
Okap ścienny 700 z silnikiem szer. 1700	3	1 x 18 W	0,202 kW	szer. 1 700 x gł. 700 x wys. 450 mm	42 kg	257170	7 434,- PLN	4015613600956
Okap ścienny 700 z silnikiem szer. 1800	3	1 x 18 W	0,202 kW	szer. 1 800 x gł. 700 x wys. 450 mm	43 kg	257180	7 674,- PLN	4015613600963
Okap ścienny 700 z silnikiem szer. 2000	4	1 x 36 W	0,22 kW	szer. 2 000 x gł. 700 x wys. 450 mm	47 kg	257200	8 194,- PLN	4015613600970
Okap ścienny 900 z silnikiem szer. 1300	2	1 x 18 W	0,202 kW	szer. 1 300 x gł. 900 x wys. 450 mm	37 kg	264130	6 834,- PLN	4015613601045
Okap ścienny 900 z silnikiem szer. 1400	2	1 x 18 W	0,202 kW	szer. 1 400 x gł. 900 x wys. 450 mm	39 kg	264140	7 034,- PLN	4015613601052
Okap ścienny 900 z silnikiem szer.1500	2	1 x 18 W	0,202 kW	szer. 1 500 x gł. 900 x wys. 450 mm	41 kg	264150	7 190,- PLN	4015613601069
Okap ścienny 900 z silnikiem szer.1600	3	1 x 18 W	0,202 kW	szer. 1 600 x gł. 900 x wys. 450 mm	42 kg	264160	7 314,- PLN	4015613601076
Okap ścienny 900 z silnikiem szer.1700	3	1 x 18 W	0,202 kW	szer. 1 700 x gł. 900 x wys. 450 mm	44 kg	264170	7 590,- PLN	4015613601083
Okap ścienny 900 z silnikiem szer. 1800	3	1 x 18 W	0,202 kW	szer. 1 800 x gł. 900 x wys. 450 mm	45 kg	264180	7 990,- PLN	4015613601090
Okap ścienny 900 z silnikiem szer.2000	4	1 x 36 W	0,22 kW	szer. 2 000 x gł. 900 x wys. 450 mm	49 kg	264200	8 754,- PLN	4015613601106
Okap ścienny 900 z silnikiem szer.2200	4	1 x 36 W	0,22 kW	szer. 2 200 x gł. 900 x wys. 450 mm	52 kg	264220	9 314,- PLN	4015613601113

### Wyposażenie dodatkowe

#### Regulator, płynna regulacja

- Materiał: Tworzywo sztuczne
- Przystosowane do:  
Okapy do wyciągu oparów z 1 fazą
- wymiary: szer. 130 x gł. 90 x wys. 75 mm
- waga: 0,2 kg
- GTIN: 4015613603056



220110

UVP\* 716,- PLN

## Ogrzewacze tarasowe



### Promiennik grzewczy W2000 E

825215

UVP\* 916,- PLN

GTIN 4015613651415



Idealne źródło ciepła wewnątrz i na zewnątrz. Dzięki dużej mocy promieniowania grzałka na podczerwień emituje błyskawicznie przyjemne ciepło.



• Materiał Aluminium  
• Źródło ciepła Grzałka/grzałki IR



• Grzałki 1 x 2 kW  
• Promień grzewczy 2 m  
• Przewód Wyjście z tyłu przy promienniku  
Długość 1,7 metra

• W zestawie 1 pilot

1 regulowany uchwyt ścienny do montażu na ścianie: umożliwia obrót do 90° i nachylenie do 90°

• Moc przyłączeniowa 2 kW | 230 V | 50/60 Hz  
• wymiary szer. 615 x gł. 60 x wys. 100 mm  
• waga 1,6 kg

#### Grzałka, podczerwień, 2000 W

- Moc grzewcza: 2000 W
- wymiary: szer. 12 x gł. 340 x wys. 12 mm
- waga: 0,06 kg
- GTIN: 4015613665955

825219

UVP\* 124,- PLN

### Promiennik grzewczy W3000 E

825214

UVP\* 1 356,- PLN

GTIN 4015613639086



• Materiał Aluminium  
• Źródło ciepła Grzałka/grzałki IR



• Grzałki 2 x 1,5 kW



• Ilość stopni grzewczych 2  
• Przewód Wyjście z tyłu przy promienniku  
Długość 1,8 metra

• W zestawie 1 pilot

1 regulowany uchwyt ścienny do łatwego montażu na ścianie: umożliwia nachylenie do 90°

• Moc przyłączeniowa 3 kW | 230 V | 50/60 Hz  
• wymiary szer. 1 050 x gł. 200 x wys. 100 mm  
• waga 2,2 kg

#### Grzałka, podczerwień 1500 W

- Moc grzewcza: 1500 W
- wymiary: szer. 12 x gł. 340 x wys. 12 mm
- waga: 0,08 kg
- GTIN: 4015613660219

825217

UVP\* 124,- PLN

#### Grzałka, podczerwień 1500 W, lewa

- Moc grzewcza: 1500 W
- wymiary: szer. 12 x gł. 340 x wys. 12 mm
- waga: 0,06 kg
- GTIN: 4015613660226

825218

UVP\* 124,- PLN

#### Uchwyt promiennika grzewczego W3000

- Materiał: Stal, Lakierowana
- Ważna wskazówka: tylko do montażu w poziomie
- wymiary: szer. 182 x gł. 60 x wys. 56 mm
- waga: 0,51 kg
- GTIN: 4015613693101



825222

UVP\* 92,- PLN

## Promiennik grzewczy ST2000 E

825207

UVP\* 392,- PLN

GTIN 4015613500249



• Źródło ciepła



• Grzałki

• Ilość stopni grzewczych



• Przewód

• Regulacja wysokości

• Moc przyłączeniowa

• wymiary

• waga

Promiennik grzewczy kwarcowy

1 x 2 kW

3

Wyjście na górze przy promienniku

Długość ok. 7 metrów

1800 mm do 2100 mm

2 kW | 230 V | 50 Hz

szer. 550 x gł. 500 x wys. 2 100 mm


8,8 kg

## Promiennik grzewczy ST3000 3-E360

825223

UVP\* 1 992,- PLN

GTIN 4015613694795



• Materiał



• Źródło ciepła



• Grzałki



• Promień grzewczy

• Ilość stopni grzewczych

• Przewód

• W zestawie

• Moc przyłączeniowa

• wymiary

• waga

Aluminium

Stal

Grzałka/grzałki IR

3 x 1 kW

12 m

1

wyjście w cokole

długość 1,85 m

1 pilot

3 kW | 230 V | 50/60 Hz

szer. 610 x gł. 610 x wys. 2 100 mm

19,6 kg

### Grzałka na podczerwień 1000W

• Moc grzewcza: 1000 W

• wymiary: szer. 12 x gł. 12 x wys. 345 mm

• waga: 0,05 kg

• GTIN: 4015613717142

825226

UVP\* 124,- PLN

## Promiennik grzewczy ST13500 G

825131

UVP\* 1 276,- PLN

GTIN 4015613457970



• Materiał

• Źródło ciepła



• Rodzaj gazu

• Rodzaj zapłonu



• Zabezpieczenie zapłonu

• Średnica reflektora aluminiowego

• Właściwości

• Nie wchodzi w zakres dostawy

• Moc przyłączeniowa

• wymiary

• waga

Stal szlachetna

Płomień gazowy

Gaz płynny

Zapłon Piezo

Tak

780 mm

Na kółkach

Zestaw przyłączeniowy

13,5 kW

szer. 780 x gł. 780 x wys. 2 220 mm

18 kg

### Zestaw przyłączy, przemysłowy

• Skład zestawu: 1 regulator niskiego ciśnienia, 1 wąż, 1 zabezpieczenie przed pęknięciem węża

• Ważna wskazówka: Tylko do użytku na zewnątrz

• wymiary: szer. 64 x gł. 180 x wys. 35 mm

• waga: 1,5 kg

• GTIN: 4015613419015

825152

UVP\* 392,- PLN




## Stół wielofunkcyjny Multi 1830-W

601179

UVP\* 500,- PLN

GTIN 4015613649535



- Materiał
- Materiał nóżek

- Nośność maks.
- wymiary
- waga

tworzywo sztuczne HDPE

Stal, lakierowana

Powlekane proszkowo

Guma

150 kg

szer. 1 830 x gł. 760 x wys. 740 mm

14,7 kg



## Pokrowiec bankietowy 1830-W

- Materiał: Poliester 90 %, Elastan 10 %
- Nadaje się do mycia: Do 40 °C
- wymiary: szer. 1 830 x gł. 760 x wys. 730 mm
- waga: 0,08 kg
- GTIN: 4015613697734

601196

UVP\* 244,- PLN



## Ławka wielofunkcyjna Multi 1820-W

601180

UVP\* 260,- PLN

GTIN 4015613649559



- Materiał
- Materiał nóżek

- Nośność maks.
- wymiary
- waga

tworzywo sztuczne HDPE

Stal, lakierowana

Powlekane proszkowo

Guma

300 kg

szer. 1 820 x gł. 280 x wys. 435 mm

7,6 kg



## Wyposażenie dodatkowe

## Zestaw pokrowców Multi 1830-W

- Skład zestawu: 1 pokrowiec na stół, 2 pokrowce na ławkę
- Materiał: Poliester 90 %, Elastan 10 %
- Przystosowane do: Stoły i ławki, z 4 nogami, Średnica nogi stołu, maks.: 25 mm, Wysokość stołu maks.: 730 mm, Wymiary blatu stołu, maks. 1830 x 760 mm, Wymiary nogi ławki, maks.: 260 x 50 mm, Wysokość ławki, maks.: 440 mm, Wymiary powierzchni siedzenia, maks.: 1840 x 295 mm
- Nadaje się do mycia: Do 40 °C
- wymiary: szer. 1 850 x gł. 290 x wys. 440 mm
- waga: 1,4 kg
- GTIN: 4015613697741

601197

UVP\* 372,- PLN





## Stolik barowy, składany

601177

UVP\* 540,- PLN

GTIN 4015613505268



- Materiał
- Materiał nóżek
- Średnica blatu stołowego
- Wysokość blatu stołowego

Polietylen  
Chromowane

700 mm

675 mm

1.170 mm

- wymiary

szer. 700 x gł. 700 x wys. 1 170 mm

- waga

9 kg



### Pokrowiec na stolik koktajlowy 700

- Skład zestawu: Nakładki ochronne na blat stolika, Pokrowiec na stolik koktajlowy
- Materiał: Mikropoliester 90 %, Elastan 10 %
- Nadaje się do mycia: Do 40 °C
- wymiary: szer. 700 x gł. 700 x wys. 1 170 mm
- waga: 0,41 kg
- GTIN: 4015613673448



601168

UVP\* 164,- PLN

### Nakładka na blat do pokrowca 700

- Materiał: Mikropoliester 90 %, Elastan 10 %
- Nadaje się do mycia: Do 40 °C
- wymiary: szer. 700 x gł. 700 x wys. 50 mm
- waga: 0,08 kg
- GTIN: 4015613673455



601169

UVP\* 64,- PLN

### Popielniczka ścienna, czarna

- Materiał: Blacha stalowa, Lakierowana
- Pojemność: 1 l
- Wersja: Montaż ścienny
- Możliwość zamknięcia: Tak
- Właściwości: Łatwe opróżnianie poprzez przednią klapę
- wymiary: szer. 160 x gł. 90 x wys. 200 mm
- waga: 1,1 kg
- GTIN: 4015613470542



860000

UVP\* 94,- PLN

### Popielniczka ścienna, czarna

- Materiał: Stal szlachetna
- Pojemność: 6,5 l
- Wersja: Montaż ścienny
- Właściwości: Łatwe opróżnianie poprzez przednią klapę
- wymiary: szer. 280 x gł. 140 x wys. 373 mm
- waga: 2,8 kg
- GTIN: 4015613470559



860001

UVP\* 340,- PLN

### Popielniczka stojąca, srebrna

- Materiał: Stal szlachetna
- Pojemność: 5,5 l
- Możliwość zamknięcia: Tak
- Właściwości: Łatwe opróżnianie poprzez przednią klapę
- wymiary: szer. 240 x gł. 240 x wys. 870 mm
- waga: 8,5 kg
- GTIN: 4015613470566



860002

UVP\* 792,- PLN

### Stojak na plakaty A1

- Materiał: Aluminium, Tworzywo sztuczne
- Materiał nóżek: Tworzywo sztuczne
- Wielkość plakatu maks.: DIN A1 (594 x 841 mm)
- Wymiary powierzchni prezentacji: 570 x 820 mm
- Możliwość obustronnego uzupełniania: Tak
- Możliwość zastosowania: Wewnątrz i na zewnątrz pod osłoną
- wymiary: szer. 640 x gł. 560 x wys. 1 030 mm
- waga: 4,8 kg
- GTIN: 4015613804415



181134

UVP\* 636,- PLN

### Tablica na menu "Bartscher Bistro"

- Materiał: Drewno naturalne
- Wymiary powierzchni do zapisania: Szer. 530 x wys. 795 mm
- Możliwość zapisania z obu stron: Tak
- Właściwości: Możliwość obustronnego zapisywania kredą/markerami kredowymi (nie wchodzi w zakres dostawy), Powierzchnia do zapisywania: płyta HDF, powlekana lakierem UV, Drewno pozyskane ze zrównoważonej gospodarki leśnej
- Stan przy dostawie: W stanie całkowicie zmontowanym
- wymiary: szer. 660 x gł. 565 x wys. 1 210 mm
- waga: 7,4 kg
- GTIN: 4015613610559



181137

UVP\* 676,- PLN



## TRANSPORT | PRZECHOWYWANIE

**Inteligentna logistyka pozwala oszczędzić czas:**  
stabilne wózki – w zależności od modelu – oferują pewne zabezpieczenie dla tac, pojemników GN lub blach zgodnych z normą piekarniczą.

Cechuje je uniwersalność w zastosowaniu oraz wygodna i bezpieczna praca dzięki buforowanym kółkom gumowym.



Na wynos, z dowozem lub w cateringu: ciepłe, jak i zimne potrawy są szczelnie zamknięte, przygotowane do transportu i zabezpieczone przed wirusami. Nic nie wypadnie, nic się nie wyleje ani nie zmiesza – to oznacza większą higienę, czystość i świeżość podczas transportu i przechowywania.



- Maks. temperatura zgrzewania 150 °C
- Czas nagrzewania 7 - 8 minut
- Maks. rozmiar pojemnika szer. 180 x głęb. 225 x wys. 50 mm
- Maks. szerokość folii 185 mm
- Długość przewodu 1,5 m
- Moc przyłączeniowa 0,7 kW | 230 V | 50 Hz
- wymiary szer. 240 x gł. 570 x wys. 275 mm
- waga 12 kg

## Wyposażenie dodatkowe

### Ramka do zgrzewarki 23180-1

- Materiał: Aluminium
- Przystosowane do: Pojemniki na dania 23180-1
- wymiary: szer. 233 x gł. 220 x wys. 15 mm
- waga: 0,46 kg
- GTIN: 4015613767802


**300801**

UVP\* 580,- PLN

### Ramka do zgrzewarki 23180-2

- Materiał: Aluminium
- Przystosowane do: Pojemniki na dania 23180-2
- wymiary: szer. 233 x gł. 220 x wys. 15 mm
- waga: 0,5 kg
- GTIN: 4015613767819


**300802**

UVP\* 620,- PLN

### Ramka do zgrzewarki 23180-3

- Materiał: Aluminium
- Przystosowane do: Pojemniki na dania 23180-3
- wymiary: szer. 233 x gł. 220 x wys. 15 mm
- waga: 0,54 kg
- GTIN: 4015613767826


**300803**

UVP\* 660,- PLN

### Pojemnik na dania 23180-1

- Jednostka zamówienia: 50 sztuk
- Materiał: Polipropylen
- Maks. pojemność: 1400 ml
- Przystosowane do: Ciepłe i zimne potrawy
- Produkt przystosowany do użytku w kuchence mikrofalowej: Tak
- wymiary: szer. 180 x gł. 225 x wys. 50 mm
- waga: 1 kg
- GTIN: 4015613767840


**300804**

UVP\* 62,- PLN

### Pojemnik na dania 23180-2

- Jednostka zamówienia: 50 sztuk
- Materiał: Polipropylen
- Maks. pojemność: 1070 ml (490 ml, 580 ml)
- Przystosowane do: Ciepłe i zimne potrawy
- Produkt przystosowany do użytku w kuchence mikrofalowej: Tak
- wymiary: szer. 180 x gł. 225 x wys. 40 mm
- waga: 1,1 kg
- GTIN: 4015613767833


**300805**

UVP\* 62,- PLN

### Pojemnik na dania 23180-3

- Jednostka zamówienia: 50 sztuk
- Materiał: Polipropylen
- Maks. pojemność: 980 ml (210 ml, 300 ml, 470 ml)
- Przystosowane do: Ciepłe i zimne potrawy
- Produkt przystosowany do użytku w kuchence mikrofalowej: Tak
- wymiary: szer. 180 x gł. 225 x wys. 40 mm
- waga: 1 kg
- GTIN: 4015613767857


**300806**

UVP\* 62,- PLN

### Folia do zgrzewania 23180

- Skład zestawu: 2 rolki
- Materiał: Tworzywo sztuczne (PET), Tworzywo sztuczne (LDPE)
- Przystosowane do: Ciepłe i zimne potrawy
- Szerokość wałka: 18,5 cm
- Długość wałka: 250 m
- Grubość folii: 0,1 cm
- wymiary: szer. 161 x gł. 161 x wys. 186 mm
- waga: 2,8 kg
- GTIN: 4015613767864


**300807**

UVP\* 436,- PLN



## Pojemnik termoiz. d transp.20L CrNi



- Pojemność
- Spadek temperatury / godzina ok.
- Podwójne ściany
- Zawór wyrównujący ciśnienie
- Właściwości

20 l  
6 °C  
Tak  
Tak  
Pokrywa całkowicie zdejmowana  
Pokrywa z 4 zaciskami i uszczelką silikonową



	Kranik spustowy	wymiary	waga	Nr art.	UVP*	GTIN
20L CrNi	Nie	szer. 343 x gł. 343 x wys. 345 mm	6,6 kg	<b>100080</b>	1 140,- PLN	4015613544281
20L Plus	Tak	szer. 343 x gł. 395 x wys. 345 mm	7,1 kg	<b>100085</b>	1 356,- PLN	4015613615011

## Pojemnik termoiz. do transportu GN110-1

**300134**

UVP\* 1 036,- PLN

GTIN 401561377603



- Materiał
- Pojemność
- Przystosowane do
- Temperatura użytkowania
- Norma gastronomiczna
- Głębokość pojemnika GN maks.
- Podwójne ściany
- Pokrywa z podwójnymi ściankami
- Spadek temperatury / godzina ok.
- Zawór wyrównujący ciśnienie
- Możliwość ustawiania piętrowo
- wymiary
- waga

tworzywo sztuczne PE  
25 l  
Potrawy na zimno lub na ciepło  
-40 °C do 90 °C  
1/1 GN  
150 mm  
Tak  
Nie  
5 °C  
Tak  
Tak  
szer. 630 x gł. 430 x wys. 320 mm  
10,6 kg

## Pojemnik termoiz. do transportu GN110-12

**300133**

UVP\* 1 436,- PLN

GTIN 4015613769509



- Materiał
- Pojemność
- Przystosowane do
- Temperatura użytkowania
- Ilość par przewodnic
- Norma gastronomiczna
- Głębokość pojemnika GN maks.
- Podwójne ściany
- Drzwi dwuścienne
- Spadek temperatury / godzina ok.
- Zawór wyrównujący ciśnienie
- Zawias drzwi
- Możliwość ustawiania piętrowo
- wymiary
- waga

tworzywo sztuczne PE  
90 l  
Potrawy na zimno lub na ciepło  
-40 °C do 90 °C  
12  
1/1 GN  
150 mm  
Tak  
Nie  
5 °C  
Tak  
Lewo  
Tak  
szer. 650 x gł. 450 x wys. 635 mm  
16,3 kg

## Wyposażenie dodatkowe

### Wózek do transportu TBGN110

- Materiał: Tworzywo sztuczne
- Wymiary powierzchni odstawczej: szer. 490 x gł. 660 mm
- Nośność całkowita, maks.: 100 kg
- Stan przy dostawie:  
W stanie całkowicie zmontowanym
- wymiary: szer. 720 x gł. 540 x wys. 194 mm
- waga: 6,2 kg
- GTIN: 4015613769516



**300135**

UVP\* 716,- PLN

## Wózek do serwowania TS "Adjutant"

**A300049**

UVP\* 580,- PLN

GTIN 4015613433578



• Materiał

Aluminium

Tworzywo sztuczne



• Ilość półek

3

• Nośność całkowita, maks.

120 kg

• Kółka skrętne

4 kółka skrętne

• Stan przy dostawie

Zestaw montażowy (łatwy montaż)

• wymiary

szer. 830 x gł. 415 x wys. 940 mm

• waga

9,1 kg

### Zestaw pojem. do sprząt. "Adjutant"

- Pojemnik na odpady: Pojemność: ok. 30 litrów
- Kubek na sztućce: Pojemność: ok. 9 litrów
- wymiary: szer. 335 x gł. 237 x wys. 560 mm
- waga: 2,7 kg
- GTIN: 4015613454986


**A300047**

UVP\* 196,- PLN

## Wózek do serwowania TS200



• Materiał

Stal niklowo-chromowa

• Kółka skrętne

4 kółka skrętne, 2 z możliwością zablokowania



• Odbojnik kótek

4 sztuki, tworzywo sztuczne

• Stan przy dostawie

Zestaw montażowy (łatwy montaż)


**TS301**

**TS501**

 Nośność  
Ilość półek całkowita, maks.

wymiary

waga

**Nr art.**

UVP\*

GTIN

	Ilość półek	Nośność całkowita, maks.	wymiary	waga	Nr art.	UVP*	GTIN
TS200	2	100 kg	szer. 920 x gł. 600 x wys. 945 mm	10 kg	<b>A300062</b>	568,- PLN	4015613433509
TS301	3	90 kg	szer. 920 x gł. 600 x wys. 945 mm	13,4 kg	<b>A300073</b>	660,- PLN	4015613671611
TS501	5	100 kg	szer. 920 x gł. 600 x wys. 1 540 mm	18 kg	<b>300065</b>	1 076,- PLN	4015613534633

## Wózek do serwowania TS200-M1

**A300056**

UVP\* 792,- PLN

GTIN 4015613455730



• Ilość półek

2

• Wymiary półki na brudne naczynia

szer. 760 x gł. 440 x wys. 100 mm

• Nośność całkowita, maks.

100 kg



• Kółka skrętne

4 kółka skrętne, 2 z możliwością zablokowania



• Odbojnik kótek

4 sztuki, tworzywo sztuczne

• Stan przy dostawie

Zestaw montażowy (łatwy montaż)

• wymiary

szer. 920 x gł. 600 x wys. 945 mm

• waga

14,1 kg

## Wózek na sztućce TBST200

**A300111**

UVP\* 636,- PLN

GTIN 4015613770994



• Wersja

1 półka

2 szufladki na sztućce



• Wersja półki

stal nierdzewna | Szer. 590 x głęb. 310 mm

• Wersja szufladki na sztućce

Tworzywo sztuczne | 4 przegrody | Wyjmowana



• Nośność całkowita, maks.

60 kg

• Kółka skrętne

4 kółka skrętne, 2 z możliwością zablokowania

• Odbojnik kótek

4 sztuki, tworzywo sztuczne

• Stan przy dostawie

Zestaw montażowy (łatwy montaż)

• wymiary

szer. 594 x gł. 305 x wys. 1 205 mm

• waga

10,6 kg



- Przystosowane do
- Ilość par prowadnic
- Format prowadnic
- Odstęp pomiędzy parami prowadnic

- Nośność całkowita, maks.
- Nośność na parę prowadnic maks.
- Kółka skrętne
- Odbojnik kółek
- Właściwości
- Stan przy dostawie
- wymiary
- waga

Euroskrzynki E1, E2, E3 (masarnia / piekarnia)  
 3  
 600 x 400 mm  
 Góra 118 mm (E1)  
 Środek 380 mm (E1, E2, E3)  
 Dół 250 mm (E1, E2)  
 100 kg  
 40 kg  
 4 kółka skrętne, 2 z możliwością zablokowania  
 4 sztuki, tworzywo sztuczne  
 Rama z rury kwadratowej 25,8 x 25,8 mm  
 Zestaw montażowy (łatwy montaż)  
 szer. 720 x gł. 500 x wys. 965 mm  
 9,4 kg

Wózek gastronomiczny AGN700-1/1



- Materiał
- Odstęp pomiędzy parami prowadnic
- Możliwość obustronnego uzupełniania
- Kółka skrętne

- Odbojnik kółek
- Właściwości

- Nie wchodzi w zakres dostawy
- Stan przy dostawie

Stal szlachetna  
 80 mm  
 Tak  
 4 kółka skrętne, 2 z możliwością zablokowania  
 4 sztuki, tworzywo sztuczne  
 Po jednym zabezpieczeniu pojemnika z przodu i z tyłu  
 Rama z rury kwadratowej  
 Pojemniki GN  
 blachy  
 ruszty  
 Zestaw montażowy (łatwy montaż)

TRANSPORT / PRZECHOWYWANIE ▲ Wózki do sprzątan



► Oszczędność miejsca podczas przechowywania większej ilości wózków gastronomicznych

	Ilość par prowadnic	Przystosowane do	Nośność całkowita, maks.	Błat roboczy	wymiary	waga	Nr art.	UVP*	GTIN
AGN700-1/1	7	1/1 GN	60 kg	Tak	szer. 450 mm gł. 620 mm wys. 1 010 mm	13 kg	300098	740,- PLN	4015613686431
AGN700-2/1	7	2/1 GN	90 kg	Tak	szer. 655 mm gł. 740 mm wys. 1 010 mm	15,8 kg	300093	956,- PLN	4015613659244
AGN1500-1/1	15	1/1 GN	150 kg	Nie	szer. 440 mm gł. 615 mm wys. 1 710 mm	20,6 kg	300107	1 116,- PLN	4015613734972
AGN1800-1/1	18	1/1 GN	80 kg	Nie	szer. 450 mm gł. 613 mm wys. 1 895 mm	20,2 kg	300181	1 156,- PLN	4015613671628
AGN1800-2/1	18	2/1 GN	80 kg	Tak	szer. 765 mm gł. 785 mm wys. 1 750 mm	30,2 kg	300185	1 592,- PLN	4015613769813

## Wózek gastronomiczny AEN700-6040



- Materiał
- Przystosowane do
- Odstęp pomiędzy parami prowadnic
- Możliwość obustronnego uzupełniania
- Kółka skrętne



- Odbojnik kótek
- Właściwości

- Nie wchodzi w zakres dostawy

- Stan przy dostawie

Stal szlachetna  
Euronorm 600 x 400 mm  
80 mm  
Tak  
4 kółka skrętne, 2 z możliwością zablokowania  
4 sztuki, tworzywo sztuczne  
Po jednym zabezpieczeniu pojemnika z przodu i z tyłu  
Rama z rury kwadratowej 25 x 25 mm  
pojemniki  
blachy  
ruszty  
Zestaw montażowy (łatwy montaż)



	Ilość par prowadnic	Nośność całkowita, maks.	Blat roboczy	wymiary	waga	Nr art.	UVP*	GTIN
AEN700-6040	7	60 kg	Tak	szer. 535 mm gł. 685 mm wys. 1 010 mm	14 kg	300089	836,- PLN	4015613686448
18EN60400	18	80 kg	Nie	szer. 535 mm gł. 685 mm wys. 1 185 mm	22 kg	300182	1 260,- PLN	4015613714493

### Wyposażenie dodatkowe

#### Pokrowiec AGN700-1/1

- Materiał: Tworzywo sztuczne (PVC)
- Przystosowane do: Wózek gastronomiczny AGN700-1/1
- Wersja: Z 4 zamkami błyskawicznymi
- Odporność na warunki atmosferyczne: -15°C do 50°C
- Odporność na promieniowanie UV: Tak, Do 500 godzin promieniowania słonecznego
- wymiary: szer. 465 x gł. 635 x wys. 860 mm
- waga: 0,46 kg
- GTIN: 4015613759227



300123

UVP\* 76,- PLN

#### Pokrowiec AGN1800-1/1

- Materiał: Tworzywo sztuczne (PVC)
- Przystosowane do: Wózek gastronomiczny AGN1800-1/1
- Wersja: Z 4 zamkami błyskawicznymi
- Odporność na warunki atmosferyczne: -15°C do 50°C
- Odporność na promieniowanie UV: Tak, Do 500 godzin promieniowania słonecznego
- wymiary: szer. 630 x gł. 465 x wys. 1 745 mm
- waga: 0,81 kg
- GTIN: 4015613746913



300183

UVP\* 116,- PLN

#### Pokrowiec AEN700-6040

- Materiał: Tworzywo sztuczne (PVC)
- Przystosowane do: Wózek gastronomiczny AEN700-6040
- Wersja: Z 4 zamkami błyskawicznymi
- Odporność na warunki atmosferyczne: -15°C do 50°C
- Odporność na promieniowanie UV: Tak, Do 500 godzin promieniowania słonecznego
- wymiary: szer. 550 x gł. 700 x wys. 860 mm
- waga: 0,51 kg
- GTIN: 4015613759210



300122

UVP\* 84,- PLN

#### Pokrowiec 18EN60400

- Materiał: Tworzywo sztuczne (PVC)
- Przystosowane do: Wózek gastronomiczny 18EN60400
- Wersja: Z 4 zamkami błyskawicznymi
- Odporność na warunki atmosferyczne: -15°C do 50°C
- Odporność na promieniowanie UV: Tak, Do 500 godzin promieniowania słonecznego
- wymiary: szer. 700 x gł. 550 x wys. 1 745 mm
- waga: 0,93 kg
- GTIN: 4015613747712



300184

UVP\* 124,- PLN

## Wózek na tace TT1600



Wózek transportowy o wszechstronnym zastosowaniu, wyposażony – nadaje się do transportu wyposażonych pojemników 1/1 GN lub sprzętania tac w standardowym formacie stołówkowym.



• Przystosowane do



- Możliwość obustronnego uzupełniania
- Kółka skrętne
- Odbojnik kółek
- Stan przy dostawie

Pojemniki GN 1/1 GN (nie nadaje się do tac GN)  
Standardowe tace stołówkowe (443 x 343 mm)  
Tak  
4 kółka skrętne, 2 z możliwością zablokowania  
4 sztuki, tworzywo sztuczne  
Zestaw montażowy (łatwy montaż)



	Ilość par prowadnic	Format prowadnic	Nośność całkowita, maks.	Wymiary powierzchni odstawczej	Wysokość relingu	wymiary	waga	Nr art.	UVP*	GTIN
TT1600	16	500 x 360 mm	48 kg	szer. 775 mm gł. 530 mm	150 mm	szer. 925 mm gł. 620 mm wys. 1 700 mm	38 kg	300083	2 515,- PLN	4015613587615
TT2000	20	464 x 565 mm	80 kg	szer. 950 mm gł. 535 mm	160 mm	szer. 1 155 mm gł. 680 mm wys. 1 840 mm	39,6 kg	300187	2 195,- PLN	4015613769820

## Wózek na tace AT1000-GN

300149

UVP\* 4 791,- PLN

GTIN 4015613709185



Solidny wózek do sprzętania wyróżnia się dużą nośnością i wyjątkowo dużymi prowadnicami w formacie GN 1/1.



• Materiał

• Przystosowane do

- Ilość par prowadnic
- Format prowadnic

- Odstęp pomiędzy parami prowadnic
- Możliwość obustronnego uzupełniania
- Nośność całkowita, maks.
- Nośność na parę prowadnic maks.
- Kółka skrętne

- Odbojnik kółek
- Stan przy dostawie
- wymiary
- waga

Aluminium  
Stal szlachetna  
Tworzywo sztuczne  
Tace typu Fast Food  
Tace do serwowania  
10  
1/1 GN  
530 x 325 mm  
115 mm  
Tak  
60 kg  
10 kg  
4 kółka skrętne, 2 z możliwością zablokowania  
4 sztuki, tworzywo sztuczne  
Zestaw montażowy (łatwy montaż)  
szer. 460 x gł. 690 x wys. 1 675 mm  
21,6 kg

### Wyposażenie dodatkowe

#### Taca GN110-S

- Materiał: tworzywo sztuczne (polipropylen)
- Kolor: Czarny
- wersja powierzchni tacy: strukturalna
- format normatywny: 1/1 GN
- Możliwość ustawiania piętrowo: Tak
- przystosowana do zmywania w zmywarce do naczyń: Tak
- wymiary: szer. 530 x gł. 325 x wys. 20 mm
- waga: 0,59 kg
- GTIN: 4015613695303



701053

UVP\* 48,- PLN

#### Taca KN45350-HG

- Materiał: tworzywo sztuczne (polipropylen)
- Kolor: Jasnoszary
- wersja powierzchni tacy: strukturalna
- format normatywny: norma stołówkowa
- Możliwość ustawiania piętrowo: Tak
- przystosowana do zmywania w zmywarce do naczyń: Tak
- wymiary: szer. 450 x gł. 355 x wys. 20 mm
- waga: 0,39 kg
- GTIN: 4015613695310



701054

UVP\* 44,- PLN



## Wózek na kosze do zmywarek ASP700

300147

UVP\* 792,- PLN

GTIN 4015613709178



Wózek na kosze do zmywarek – dzięki 7 parom prowadnic i możliwości obustronnego załadunku – oferuje dużo miejsca do składowania na niewielkiej przestrzeni, gdy zamierzamy przechować lub opróżnić kosze. Specjalna blokada zapobiega przesuwaniu, przewróceniu lub wypadnięciu koszy do zmywarek.

- Ilość par prowadnic 7
- Przystosowane do kosze do zmywarek 500 x 500 mm
- Format prowadnic 505 x 545 mm
- Odstęp pomiędzy parami prowadnic 200 mm
- Możliwość obustronnego uzupełniania Tak
- Nośność całkowita, maks. 100 kg
- Kółka skrętne 4 kółka skrętne, 2 z możliwością zablokowania
- Odbojnik kółek 4 sztuki, tworzywo sztuczne
- Właściwości Rama z rury kwadratowej 25 x 25 mm  
Po jednej blokadzie koszy z przodu i z tyłu
- Stan przy dostawie Zestaw montażowy (łatwy montaż)
- wymiary szer. 565 x gł. 555 x wys. 1 750 mm
- waga 15,8 kg

## Wózek do skrzynek na napoje TGK400

300084

UVP\* 2 791,- PLN

GTIN 4015613587608



- Przystosowane do Maks. 8 standardowych skrzynek na napoje (400 x 300 mm)
- Ilość półek kratowych 4
- Wymiary półki kratowej szer. 1000 x gł. 360 mm
- Odstęp pomiędzy półkami kratowymi 345 mm
- Nośność całkowita, maks. 120 kg
- Kółka skrętne 4 kółka skrętne, 2 z możliwością zablokowania
- Odbojnik kółek 4 sztuki, tworzywo sztuczne
- Stan przy dostawie Zestaw montażowy (łatwy montaż)
- wymiary szer. 1 080 x gł. 570 x wys. 1 610 mm
- waga 35 kg

## Wózek platformowy TP100

300142

UVP\* 916,- PLN

GTIN 4015613523705



- Wymiary powierzchni transportowej szer. 560 x gł. 940 mm
- Nośność całkowita, maks. 200 kg
- Kółka skrętne 2 kółka, 2 kółka skrętne
- Stan przy dostawie Zestaw montażowy (łatwy montaż)
- wymiary szer. 560 x gł. 1 050 x wys. 925 mm
- waga 14,4 kg

## Regał magazynowy 4150



• Materiał



- Ilość półek regałowych
- Regulowana wysokość półek
- Stan przy dostawie
- Skład zestawu montażowego

• Rodzaj montażu

Stal  
Chromowane  
4  
Tak  
Zestaw montażowy (łatwy montaż)  
4 półki regałowe  
4 słupki narożne (system wtykowy)  
System wtykowy

	Nośność całkowita, maks.	Nośność na półkę, maks.	wymiary	waga	Nr art.	UVP*	GTIN
4150	150 kg	37,5 kg	szer. 750 x gł. 350 x wys. 1 520 mm	10,3 kg	<b>601151</b>	392,- PLN	4015613391274
4200	200 kg	50 kg	szer. 910 x gł. 460 x wys. 1 845 mm	14,3 kg	<b>601182</b>	596,- PLN	4015613391250
4500	500 kg	125 kg	szer. 1 210 x gł. 610 x wys. 1 840 mm	25,6 kg	<b>601192</b>	1 020,- PLN	4015613667294

## Regał na wino 5200

**601161**

UVP\* 516,- PLN

GTIN 4015613391816



• Materiał



- Ilość półek regałowych
- Pojemność dla butelek maks.

- Nośność całkowita, maks.
- Nośność na półkę, maks.
- Regulowana wysokość półek
- Stan przy dostawie
- Skład zestawu montażowego

- Rodzaj montażu
- wymiary
- waga

Stal  
Chromowane  
5  
Łącznie: 100 - 130 butelek  
Na półkę: 9 butelek  
200 kg  
50 kg  
Tak  
Zestaw montażowy (łatwy montaż)  
5 półek kratowych na butelki  
4 słupki narożne (system wtykowy)  
System wtykowy  
szer. 900 x gł. 350 x wys. 1 390 mm  
12,5 kg

## System regałowy Kit 4, B1070

**603175**

UVP\* 1 436,- PLN

GTIN 4015613699219



Regał oferuje możliwość zastosowania we wszystkich obszarach gastronomii, a ponadto jest wyjątkowo uniwersalny: zamiast półek regałowych można zastosować pojemniki GN.



- Materiał
- Ilość półek regałowych
- Regulowana wysokość półek
- Nośność całkowita, maks.
- Nośność na półkę, maks.
- Dostosowane do GN
- Norma gastronomiczna

• Właściwości

• Skład zestawu montażowego

• Stan przy dostawie

• Rodzaj montażu

• W zestawie

• wymiary

• waga

Aluminium  
Tworzywo sztuczne  
4  
Tak  
150 kg  
50 kg  
Tak  
1/3 GN  
1/2 GN  
2/3 GN  
1/1 GN  
Możliwość praktycznego podwójnego wykorzystania dzięki zastosowaniu pojemników GN w miejsce półek regałowych  
Półki regału nadają się do mycia w zmywarce  
2 stojaki regałowe  
8 półek wkładanych  
Zestaw montażowy (łatwy montaż)  
System wtykowy  
Materiał montażowy  
szer. 1 140 x gł. 360 x wys. 1 790 mm  
14,4 kg

## System regałowy Kit 1, szer. 960



### • Materiał



- Ilość półek regałowych
- Szerokość półek regałowych
- Regulowana wysokość półek
- Nośność całkowita, maks.
- Nośność na półkę, maks.
- Dostosowane do GN
- Zakres zastosowania

### • Właściwości

- Stan przy dostawie
- Rodzaj montażu
- W zestawie

Aluminium

Kopolimer

4

902 mm

Tak

600 kg

165 kg

Tak

Pomieszczenia narażone na wilgoć

Duże kuchnie

Pomieszczenia chłodnicze

Chłodnie

Magazyny produktów sterylnych

Chłodnie zamrażarki

Możliwość praktycznego podwójnego

wykorzystania dzięki zastosowaniu

pojemników GN w miejsce półek regałowych

Zestaw montażowy (łatwy montaż)

System wtykowy

Materiał montażowy



### System regałowy Kit 1, szer. 960

- Wymiary półki regału: szer. 902 x gł. 360 mm
- Norma gastronomiczna: 1/1 GN, 1/2 GN, 1/3 GN, 2/3 GN
- Skład zestawu montażowego: 2 stojaki regałowe, 12 półek wkładanych
- wymiary: szer. 960 x gł. 360 x wys. 1 800 mm
- waga: 12 kg
- GTIN: 4015613529066



603151

UVP\* 2 155,- PLN

### System regałowy Kit 2, szer. 1080

- Wymiary półki regału: szer. 1022 x gł. 560 mm
- Norma gastronomiczna: 2/1 GN, 1/1 GN, 2/4 GN
- Skład zestawu montażowego: 2 stojaki regałowe, 16 półek wkładanych
- wymiary: szer. 1 080 x gł. 560 x wys. 1 800 mm
- waga: 19,7 kg
- GTIN: 4015613529059



603150

UVP\* 2 595,- PLN

### System regałowy Kit 3, szer. 1500

- Wymiary półki regału: szer. 1442 x gł. 360 mm
- Norma gastronomiczna: 1/1 GN, 1/2 GN, 1/3 GN, 2/3 GN
- Skład zestawu montażowego: 2 stojaki regałowe, 16 półek wkładanych
- wymiary: szer. 1 500 x gł. 360 x wys. 1 800 mm
- waga: 17,6 kg
- GTIN: 4015613529073



603152

UVP\* 2 715,- PLN

## Wyposażenie dodatkowe

### Zestaw listew łączących Kit 360

- Skład zestawu: 4 listwy
- Materiał: Aluminium
- Wymiary ramy: szer. 35 x gł. 365 x wys. 55 mm
- Możliwości łączenia: Systemu regałowego Kit 1 i 3
- wymiary: szer. 330 x gł. 364 x wys. 550 mm
- waga: 0,36 kg
- GTIN: 4015613731964



603159

UVP\* 428,- PLN

### Zestaw listew łączących Kit 560

- Skład zestawu: 4 listwy
- Materiał: Aluminium
- Wymiary ramy: szer. 35 x gł. 565 x wys. 55 mm
- Możliwości łączenia: Systemu regałowego Kit 2
- wymiary: szer. 35 x gł. 565 x wys. 550 mm
- waga: 1,3 kg
- GTIN: 4015613731957



603158

UVP\* 460,- PLN





## PRZYGOTOWALNIA

W codziennej pracy w kuchni gastronomicznej, w której często gości stres, zachowują niepozorność, ale gdy trzeba coś przygotować, stanowią nieocenioną pomoc: proste przedmioty, takie jak np. szatkownice do warzyw, maszynki do mięsa, krajalnice – bez nich nic się nie uda!



Wszechstronne zastosowanie: do miksowania, blendowania, rozdrabniania, ubijania i mieszania. Praktyczna i prosta wymiana końcówek do różnych funkcji.



• Skład zestawu

- 1 rozdrabniacz
- 1 trzepaczka, chrom
- 1 pojemnik (800 ml)
- 2 specjalne pojemniki z nożem sierpowatym (500 ml + 1.250 ml)
- 1 pokrywa na pojemnik specjalny
- 2 podkładki antypoślizgowe
- 1 uchwyt ścienny

- Długość rozdrabniacza
- Prędkość obrotowa miksera maks.
- Prędkość obrotowa trzepaczki maks.
- Regulacja prędkości
- Długość przewodu
- W zestawie
- Moc przyłączeniowa
- wymiary
- waga

- 207 mm
- 17000 obr. / min.
- 17000 obr. / min.
- 5 stopni
- 1,2 m
- Uchwyt ścienny
- 0,7 kW | 230 V | 50 Hz
- szer. 330 x gł. 245 x wys. 260 mm
- 2,1 kg

## Mikser ręczny MX 235



Mocny, solidny i poręczny blender ręczny do blendowania i miksowania ciepłych oraz zimnych potraw. Idealne urządzenie do piekarni i cukierni do przygotowania czekolady, sosów i kremów.



- Materiał rozdrabniacza
- Długość rozdrabniacza
- Prędkość obrotowa miksera maks.
- Obróbka maks.
- Długość przewodu
- Moc przyłączeniowa
- waga

- CNS 18/10
- 235 mm
- 15000 obr. / min.
- Ok. 20 litrów
- 1,8 m
- 0,25 kW | 230 V | 50-60 Hz
- 1,4 kg



	Regulacja prędkości	wymiary	Nr art.	UVP*	GTIN
MX 235	1 stopień	szer. 75 mm gł. 75 mm wys. 520 mm	<b>130115</b>	1 716,- PLN	4015613610634
MX 235 Plus	Bezstopniowo	szer. 75 mm gł. 135 mm wys. 515 mm	<b>130116</b>	1 916,- PLN	4015613640129

### Wyposażenie dodatkowe - Mikser ręczny MX 235 Plus

#### Trzepaczka MX 235 Plus SB170

- Materiał: CNS 18/10, Tworzywo sztuczne
- Długość trzepaczki: 170 mm
- wymiary: szer. 90 x gł. 90 x wys. 290 mm
- waga: 0,4 kg
- GTIN: 4015613640488


**130117**


UVP\* 676,- PLN

#### Mieszadło MX 235 Plus EM235

- Materiał: CNS 18/10, Tworzywo sztuczne
- Długość mieszadła: 235 mm
- wymiary: szer. 75 x gł. 75 x wys. 265 mm
- waga: 0,4 kg
- GTIN: 4015613640495


**130118**

UVP\* 756,- PLN



## Korpus silnika STM3 350



Wyjątkowo wszechstronny blender ręczny, idealnie dostosowany do indywidualnych potrzeb. Dzięki możliwościom dowolnego łączenia bloków silnikowych o różnej mocy, mieszadeł o różnych długościach, trzepaczki i uchwyty ściennego przygotowanie purée, miksowanie i rozdrabnianie ciepłych oraz zimnych potraw nie sprawi najmniejszego problemu.

- Materiał Tworzywo sztuczne
- Regulacja prędkości 9 stopni Turbo
- Długość przewodu 2,1 m
- Moc przyłączeniowa 230 V | 50 Hz

	Prędkość obrotowa maks.	Moc przyłączeniowa	wymiary	waga	Nr art.	UVP*	GTIN
STM3 350	11000 obr. / min.	0,35 kW	szer. 115 x gł. 180 x wys. 360 mm	2,9 kg	130130	1 756,- PLN	4015613670645
STM3 450	15000 obr. / min.	0,45 kW	szer. 130 x gł. 190 x wys. 380 mm	3,3 kg	130131	2 115,- PLN	4015613670652
STM3 650	13000 obr. / min.	0,65 kW	szer. 130 x gł. 190 x wys. 400 mm	3,9 kg	130132	2 715,- PLN	4015613670676

## Mieszadło STM3 300



Wyjątkowo wszechstronny blender ręczny, idealnie dostosowany do indywidualnych potrzeb. Dzięki możliwościom dowolnego łączenia bloków silnikowych o różnej mocy, mieszadeł o różnych długościach, trzepaczki i uchwyty ściennego przygotowanie purée, miksowanie i rozdrabnianie ciepłych oraz zimnych potraw nie sprawi najmniejszego problemu.

- Materiał CNS 18/10
- Wersja noża Ø 60 mm
- 3 ostrza

	Długość rozdrabniacza	Obróbka maks.	wymiary	waga	Nr art.	UVP*	GTIN
STM3 300	300 mm	Ok. 30 litrów	szer. 90 x gł. 90 x wys. 330 mm	1,3 kg	130133	716,- PLN	4015613670683
STM3 400	400 mm	Ok. 80 litrów	szer. 90 x gł. 90 x wys. 430 mm	1,5 kg	130134	792,- PLN	4015613670690
STM3 500	500 mm	Ok. 150 litrów	szer. 90 x gł. 90 x wys. 530 mm	1,8 kg	130135	916,- PLN	4015613670706
STM3 600	600 mm	Ok. 250 litrów	szer. 90 x gł. 90 x wys. 630 mm	2 kg	130136	996,- PLN	4015613670713

## Wyposażenie dodatkowe

### Trzepaczka STM3 245

- Materiał: CNS 18/10
- Długość trzepaczki: 245 mm
- wymiary: szer. 100 x gł. 125 x wys. 365 mm
- waga: 1,1 kg
- GTIN: 4015613670737



130137

UVP\* 1 036,- PLN

### Uchwyt ścienny STM3 WH1

- Materiał: CNS 18/10
- Nie wchodzi w zakres dostawy: Materiał mocujący
- wymiary: szer. 140 x gł. 135 x wys. 90 mm
- waga: 0,17 kg
- GTIN: 4015613670744



130138

UVP\* 136,- PLN

### Uchwyt blendera ręcznego 600

- Materiał: Stal szlachetna
- Średnica blendera: 25 - 40 mm
- Średnica garnka maks.: 600 mm
- wymiary: szer. 255 x gł. 625 x wys. 70 mm
- waga: 1,2 kg
- GTIN: 4015613699639



130140

UVP\* 1 076,- PLN

## Roboty kuchenne / Miesiarki



### Miesiarka planetarna do ciasta 0,75kg/5L AS

101915

UVP\* 2 995,- PLN

GTIN 4015613779263



Mały profesjonalista – urządzenie pozwala przygotować 0,75 kg ciasta. Niewiele? To zależy, ponieważ pod względem jakości ten robot kuchenny nie ustępuje najlepszym w swojej rodzinie. Dzięki płynnej regulacji prędkości urządzenie ubija, wymiesza i zagniecie dokładnie tak jak chcesz.



- Materiał Odlew aluminiowy
- Materiał dzieży Stal szlachetna
- Ilość przygotowanego ciasta 0,75 kg / 5 litrów
- Regulacja prędkości Bezstopniowo
- Wyłącznik bezpieczeństwa Tak
- Dzieża zdejmowana Tak
- W zestawie 1 mieszađło płaskie, odlew aluminium  
1 hak do wyrabiania ciasta, stal szlachetna  
1 trzepaczka do ubijania piany, stal szlachetna, odlew aluminium  
1 Kratka ochronna, stal szlachetna
- Moc przyłączeniowa 0,25 kW | 230 V | 50/60 Hz
- wymiary szer. 230 x gł. 260 x wys. 415 mm
- waga 14,8 kg

### Miesiarka planetarna do cias 1,2kg/7L AS

101923

UVP\* 3 675,- PLN

GTIN 4015613663531



- Materiał Aluminium  
Lakierowana
- Materiał dzieży Stal szlachetna
- Ilość przygotowanego ciasta 1,2 kg / 7 litrów
- Regulacja prędkości 5 stopni
- Wyłącznik bezpieczeństwa Tak
- ustawianie czasu 1 do 5 minut
- Dzieża zdejmowana Tak
- W zestawie 1 trzepaczka do ubijania piany, stal szlachetna  
1 hak do wyrabiania ciasta, stal szlachetna  
1 mieszađło płaskie, stal szlachetna, stop aluminium
- Moc przyłączeniowa 0,65 kW | 230 V | 50 Hz
- wymiary szer. 440 x gł. 335 x wys. 510 mm
- waga 20,6 kg

## Miesiarka planetarna do ciasta 3kg/10L AS



• Materiał



- Materiał dzieży
- Regulacja prędkości
- Wyłącznik bezpieczeństwa
- Dzieża zdejmowana
- W zestawie

Żeliwo

Stal

Lakierowana

Stal szlachetna

3 stopnie

Tak

Tak

1 mieszkadło płaskie, stal szlachetna

1 hak do wyrabiania ciasta, stal szlachetna

1 trzepaczka do ubijania piany, stal szlachetna, aluminium

1 Kratka ochronna, stal szlachetna



Ilość przygotowanego  
ciasta

	Ilość przygotowanego ciasta	Moc przyłączeniowa	wymiary	waga	Nr art.	UVP*	GTIN
3kg/10L AS	3 kg / 10 litrów	0,45 kW 230 V 50/60 Hz	szer. 380 mm gł. 440 mm wys. 615 mm	53,2 kg	<b>101916</b>	4 595,- PLN	4015613779270
7,5kg/20L	7,5 kg / 20 litrów	1,1 kW 230 V 50/60 Hz	szer. 530 mm gł. 496 mm wys. 800 mm	79,4 kg	<b>101933</b>	6 594,- PLN	4015613735115
9kg/30L AS	9 kg / 30 litrów	1,1 kW 230 V 50/60 Hz	szer. 470 mm gł. 530 mm wys. 855 mm	81,4 kg	<b>101917</b>	7 190,- PLN	4015613779287

## Miesiarka 12kg/16L



• Materiał



- Regulacja prędkości
- Właściwości

Z powłoką

Odporność na zarysowania

1 stopień

Idealnie nadaje się do ścisłych ciast  
(np. ciasto na pizzę lub chleb)

Ilość  
przygotowanego  
ciasta

	Ilość przygotowanego ciasta	Moc przyłączeniowa	wymiary	waga	Nr art.	UVP*	GTIN
12kg/16L	12 kg / 16 litrów	0,75 kW 230 V 50 Hz	szer. 350 mm gł. 650 mm wys. 600 mm	58 kg	<b>101954</b>	7 754,- PLN	4015613473086
18kg/22L	18 kg / 22 litry	0,75 kW 230 V 50 Hz	szer. 390 mm gł. 670 mm wys. 600 mm	59 kg	<b>101955</b>	7 990,- PLN	4015613473093
25kg/32L	25 kg / 32 litry	1,5 kW 230 V 50 Hz	szer. 430 mm gł. 780 mm wys. 710 mm	93 kg	<b>101956</b>	9 190,- PLN	4015613473109
38kg/42L	38 kg / 42 litry	1,5 kW 230 V 50 Hz	szer. 480 mm gł. 800 mm wys. 710 mm	105 kg	<b>101957</b>	10 273,- PLN	4015613473116




## Miesiarka 12kg/16L AS



Idealnie nadaje się do ścisłych ciast, takich jak pizza lub chleb.



- **Materiał** Z powłoką  
Odporność na zarysowania
- **Regulacja prędkości** 1 stopień
- **Dzieża zdejmowana** Tak
- **Właściwości** Idealnie nadaje się do ścisłych ciast (np. ciasto na pizzę lub chleb)  
Z podnoszoną głowicą i zdejmowanymi misami  
Detekcja położenia miski za pomocą czujnika
- **W zestawie** 1 hak do wyrabiania ciasta, stal szlachetna
- **Moc przyłączeniowa** 230 V | 50 Hz



Ilość  
przygotowanego  
ciasta

	Ilość przygotowanego ciasta	Moc przyłączeniowa	wymiary	waga	Nr art.	UVP*	GTIN
12kg/16L AS	12 kg / 16 litrów	0,75 kW	szer. 350 x gł. 650 x wys. 620 mm	65 kg	101864	10 233,- PLN	4015613593821
18kg/22L AS	18 kg / 22 litry	0,75 kW	szer. 390 x gł. 670 x wys. 620 mm	66 kg	101865	10 389,- PLN	4015613593838
25kg/32L AS	25 kg / 32 litry	1,5 kW	szer. 450 x gł. 780 x wys. 735 mm	107,2 kg	101866	12 593,- PLN	4015613593845
38kg/42L AS	38 kg / 42 litry	1,5 kW	szer. 480 x gł. 800 x wys. 730 mm	115 kg	101867	13 589,- PLN	4015613593852

## Miesiarka 25kg/32L Plus



Dobrze zaprojektowana miesiarka, dzięki której przygotujesz nie tylko różne rodzaje ciasta. Drugi stopień prędkości pozwala również utrzymać właściwą konsystencję ciasta po jego przygotowaniu.

- **Materiał** odlew żeliwny  
Z powłoką  
Stal szlachetna
- **Materiał dzieży** Stal szlachetna
- **Regulacja prędkości** 1 stopień + zachowanie konsystencji
- **Dzieża zdejmowana** Tak
- **Wyłącznik bezpieczeństwa** Tak
- **Właściwości** Idealnie nadaje się do ścisłych ciast (np. ciasto na pizzę lub chleb)  
Z podnoszoną głowicą i zdejmowanymi misami  
Detekcja położenia miski za pomocą czujnika
- **W zestawie** 1 hak do wyrabiania ciasta, stal szlachetna
- **Moc przyłączeniowa** 1,5 kW | 400 V | 50 Hz
- **Przyłącze urządzenia** 3 NAC

Ilość przygotowanego  
ciasta

	Ilość przygotowanego ciasta	wymiary	waga	Nr art.	UVP*	GTIN
25kg/32L Plus	25 kg / 32 litry	szer. 450 x gł. 780 x wys. 735 mm	107 kg	101868	13 393,- PLN	4015613696775
38kg/42L Plus	38 kg / 42 litry	szer. 480 x gł. 800 x wys. 730 mm	114,8 kg	101869	14 388,- PLN	4015613690582

## Wyposażenie dodatkowe

### Zestaw kółek, 4 sztuki

- Kółka skrętne: 2 kółka, 2 kółka skrętne z blokadami
- Nośność maks., na: 80 kg
- Pasują do miesiarek z podnoszoną głowicą
- wymiary: szer. 60 x gł. 140 x wys. 160 mm
- waga: 1,9 kg
- GTIN: 4015613657974



101863

UVP\* 340,- PLN



## KitchenAid 5K45SSEWH, biały, 4,28L



Niezawodny i wysoce wydajny robot kuchenny KitchenAid wyróżnia nie tylko elegancki wygląd. 10 poziomów mocy i szeroki wybór opcjonalnych akcesoriów sprawia, że ten klasyk urasta do rangi wszechstronnego pomocnika w kuchni.



- Materiał Odlew aluminium
- Materiał dzieży Stal szlachetna
- Pojemność dzieży 4,28 l
- Regulacja prędkości 10 stopni
- W zestawie Ręcznie
- 1 mieszadło płaskie
  - 1 końcówka zagniatająca
  - 1 trzepaczka
  - 1 dzieża
- wymiary szer. 358 x gł. 221 x wys. 353 mm
- waga 10,5 kg



▶ Przechylna głowica silnika



	Kolor	Moc przyłączeniowa	Nr art.	UVP*	GTIN
KitchenAid 5K45SSEWH, biały, 4,28L	Biały	0,275 kW   230 V   50/60 Hz	A150067	3 591,- PLN	4015613726489
KitchenAid 5K45SSEOB, czarny, 4,28L	Czarny	0,275 kW   230 V   50 Hz	A150063	3 591,- PLN	4015613720616



• Materiał



• Kolor

• Materiał dzieży

• Pojemność dzieży

• Regulacja prędkości

• W zestawie

• Moc przyłączeniowa

• wymiary

• waga

Odlew metalu

Powłoka nylonowa

Biały

Stal szlachetna

4,28 l

10 stopni

1 mieszadło płaskie

1 maszynka do mięsa, tworzywo sztuczne

1 końcówka zagniatająca

1 trzepaczka

1 osłona przeciwbryzgowa

2 dzieże

0,25 kW | 230 V | 50/60 Hz

szer. 358 x gł. 221 x wys. 353 mm

13,1 kg

## Wyposażenie dodatkowe

### Mieszadło płaskie do K45 5KSM45EWH

- wymiary: szer. 35 x gł. 140 x wys. 155 mm
- waga: 0,27 kg
- GTIN: 4016098165398


**A150020**

UVP\* 168,- PLN

### Mieszadło płaskie d K45 5KSM45EWH

- Z krawędzią silikonową: Tak
- wymiary: szer. 150 x gł. 155 x wys. 35 mm
- waga: 0,3 kg
- GTIN: 4015613560052


**1500508**

UVP\* 292,- PLN

### Osłona przeciwbryzg. do K45 5KPM5EWH

- Z lejem do napełniania: Tak
- Możliwość wykorzystania tylko w połączeniu z: Miska 4,28 litra, Miska 4,83 litra
- wymiary: szer. 260 x gł. 65 x wys. 75 mm
- waga: 0,12 kg
- GTIN: 4015613508153


**A150044**

UVP\* 276,- PLN

### Miska 3L, K45, Kitchen Aid

- Pojemność: 3 l
- wymiary: szer. 220 x gł. 220 x wys. 140 mm
- waga: 0,5 kg
- GTIN: 4015613272573


**A150038**

UVP\* 476,- PLN

### Miska 4,2L, K45, Kitchen Aid

- Pojemność: 4,28 l
- wymiary: szer. 223 x gł. 245 x wys. 175 mm
- waga: 0,67 kg
- GTIN: 4015613288031


**A150042**

UVP\* 636,- PLN

### Końcówka zagniatająca 5KSM45EWH KA

- wymiary: szer. 120 x gł. 120 x wys. 190 mm
- waga: 0,3 kg
- GTIN: 4016098164605


**A150016**

UVP\* 156,- PLN

### Trzepaczka do K45 5KSM45EWH

- wymiary: szer. 125 x gł. 125 x wys. 155 mm
- waga: 0,2 kg
- GTIN: 4016098164070


**A150014**

UVP\* 248,- PLN



## KitchenAid 5KPM5EWH biały, 4,83L

A1500507

UVP\* 5 591,- PLN

GTIN 4015613330181



• Materiał



• Kolor  
• Materiał dzieży  
• Pojemność dzieży  
• Regulacja prędkości

• Wersja  
• W zestawie

• Moc przyłączeniowa  
• wymiary  
• waga

Odlew metalu  
Powłoka nylonowa  
Biały  
Stal szlachetna  
4,83 l  
10 stopni  
Ręcznie  
Z podnośnikiem dzieży  
1 mieszadło płaskie  
1 końcówka zagniatająca  
1 trzepaczka  
1 osłona przeciwbryzgowa  
1 dzieża  
0,315 kW | 230 V | 50/60 Hz  
szer. 264 x gł. 338 x wys. 411 mm  
13,4 kg

### Wyposażenie dodatkowe

#### Miska 4,83L, K45, Kitchen Aid

- Pojemność: 4,83 l
- wymiary: szer. 260 x gł. 235 x wys. 175 mm
- waga: 1,1 kg
- GTIN: 4016098163868



A150013

UVP\* 636,- PLN

#### Osłona przeciwbryzg. do K45 5KPM5EWH

- Z lejem do napełniania: Tak
- Możliwość wykorzystania tylko w połączeniu z: Miska 4,28 litra, Miska 4,83 litra
- wymiary: szer. 260 x gł. 65 x wys. 75 mm
- waga: 0,12 kg
- GTIN: 4015613508153



A150044

UVP\* 276,- PLN

#### Końcówka zagniatająca d 5KPM5EWH KA

- wymiary: szer. 100 x gł. 100 x wys. 175 mm
- waga: 0,22 kg
- GTIN: 4015613294094



A150018

UVP\* 288,- PLN

#### Mieszadło płaskie do 5KPM5EWH

- wymiary: szer. 35 x gł. 140 x wys. 185 mm
- waga: 0,2 kg
- GTIN: 4016098165497



A150021

UVP\* 276,- PLN

#### Trzepaczka do 5KPM5EWH

- wymiary: szer. 120 x gł. 125 x wys. 185 mm
- waga: 0,2 kg
- GTIN: 4016098164872



A150017

UVP\* 316,- PLN

## KitchenAid 5KSM7591X srebrny, 6,9L

**A150047**

UVP\* 6 554,- PLN

GTIN 4015613582467



- Materiał
- Kolor
- Materiał dzieży
- Pojemność dzieży
- Regulacja prędkości
- Wersja
- W zestawie

- Moc przyłączeniowa
- wymiary
- waga

Cynkowy odlew ciśnieniowy  
Srebrny  
Stal szlachetna  
6,9 l  
10 stopni  
Z podnośnikiem dzieży  
1 mieszadło płaskie  
1 końcówka zagniatająca  
1 trzepaczka  
1 osłona przeciwbryzgowa  
1 dzieża  
0,5 kW | 230 V | 50/60 Hz  
szer. 287 x gł. 371 x wys. 417 mm  
12,2 kg

## KitchenAid 5KPM5XEWH biały, 6,9L

**A1500510**

UVP\* 7 990,- PLN

GTIN 4015613593869



- Materiał
- Kolor
- Materiał dzieży
- Pojemność dzieży
- Regulacja prędkości
- Wersja
- Wyłącznik bezpieczeństwa
- Kratka ochronna
- W zestawie

- Moc przyłączeniowa
- wymiary
- waga

Cynkowy odlew ciśnieniowy  
Biały  
Stal szlachetna  
6,9 l  
10 stopni  
Z podnośnikiem dzieży  
Tak  
Tak  
1 lej do napełniania  
1 mieszadło płaskie  
1 końcówka zagniatająca  
1 trzepaczka  
1 dzieża  
0,325 kW | 230 V | 50-60 Hz  
szer. 287 x gł. 371 x wys. 417 mm  
12,2 kg

### Wyposażenie dodatkowe

#### Miska ze stali CrNi KA, 6,9L

- Pojemność: 6,9 l
- wymiary: szer. 285 x gł. 250 x wys. 215 mm
- waga: 3,8 kg
- GTIN: 4015613584478


**A150048**

UVP\* 620,- PLN

#### Osłona przeciwbryzg. Heavy Duty 5KSM7591

- Z lejem do napełniania: Tak
- Możliwość wykorzystania tylko w połączeniu z: Miska 6,9 litra
- wymiary: szer. 250 x gł. 70 x wys. 180 mm
- waga: 0,1 kg
- GTIN: 4015613586724


**A150043**

UVP\* 236,- PLN

#### Końcówka zagniatająca d KA A150047

- wymiary: szer. 100 x gł. 80 x wys. 172 mm
- waga: 0,4 kg
- GTIN: 4015613586717


**A150034**

UVP\* 596,- PLN

#### Mieszadło płaskie KA do A150047

- wymiary: szer. 160 x gł. 36 x wys. 180 mm
- waga: 0,5 kg
- GTIN: 4015613586700


**A150033**

UVP\* 596,- PLN

#### Mieszadło płaskie KA do A150047

- Z krawędzią silikonową: Tak
- wymiary: szer. 170 x gł. 180 x wys. 35 mm
- waga: 0,21 kg
- GTIN: 4015613586731


**A1500471**

UVP\* 356,- PLN

#### Trzepaczka CrNi do KA A150047

- wymiary: szer. 160 x gł. 95 x wys. 180 mm
- waga: 0,26 kg
- GTIN: 4015613586694


**A150039**

UVP\* 356,- PLN

## Wyposażenie dodatkowe

### Szatkownica, 3 bębny, KA

- Skład zestawu: 1 bęben do tarcia na wiórki (bęben z otworami falowymi), 1 szatkownica do warzyw, 1 bęben do cięcia na plastry
- Pasuje do KitchenAid: 5KPM5EWH, Heavy Duty 5KSM7591X, K45 Universal 5KSM45EWH, K45 Universal 5KSM45EWH MP, Professional 1.3 HP 5KSM7990XEWH
- wymiary: szer. 110 x gł. 190 x wys. 230 mm
- waga: 0,9 kg
- GTIN: 4016098174710



A150035

UVP\* 516,- PLN

### Szatkownica zestaw dodatkowy, KA

- Skład zestawu: 1 bęben z drobnymi otworami (do ścierania sera, orzechów i bułki tartej), 1 bęben koronowy (do ziemniaczanego purée, tarty i cebuli), 1 bęben do cięcia w słupki (do długich słupków)
- Pasuje do KitchenAid: 5KPM5EWH, Heavy Duty 5KSM7591X, K45 Universal 5KSM45EWH, K45 Universal 5KSM45EWH MP, Professional 1.3 HP 5KSM7990XEWH
- Możliwość wykorzystania tylko w połączeniu z: Szatkownica do warzyw
- wymiary: szer. 83 x gł. 83 x wys. 155 mm
- waga: 0,4 kg
- GTIN: 4016098174727



A150036

UVP\* 408,- PLN

### Zestaw do maszynki do mięsa KA

- Materiał: Stal szlachetna, Tworzywo sztuczne
- Skład zestawu: 1 nakładana taca, 1 nóż ze stali szlachetnej, 4-ramienny, 1 przystawka do ciastek, 1 dociskacz, 1 nasadka do napełniania kielbas, 4 tarcze perforowane (3 mm, 4,5 mm, 6 mm, 8 mm)
- Pasuje do KitchenAid: 5KSM7591X, 5K45SSEOB, 5K45SSEWH, 5KPM5EWH, 5KSM7990XEWH, 5KSM45EWHMP
- wymiary: szer. 152 x gł. 230 x wys. 240 mm
- waga: 1,9 kg
- GTIN: 4015613805283




A150068

UVP\* 1 276,- PLN

### Maszynka do mięsa do KitchenAid

- Materiał: Tworzywo sztuczne
- Skład zestawu: 1 maszynka do mięsa, 1 tarcza, do drobnego tarcia, 1 tarcza, do grubego tarcia, 1 dociskacz
- Pasuje do KitchenAid: 5KPM5EWH, Heavy Duty 5KSM7591X, K45 Universal 5KSM45EWH, K45 Universal 5KSM45EWH MP, Professional 1.3 HP 5KSM7990XEWH
- wymiary: szer. 210 x gł. 100 x wys. 200 mm
- waga: 0,9 kg
- GTIN: 4016098101372



A150000

UVP\* 688,- PLN

### Podgrz. d kielbasek 2 komory, kurek

- Materiał: Tworzywo sztuczne
- Skład zestawu: 1 stożek 95 mm, 1 stożek 159 mm
- Pasuje do KitchenAid: 5KPM5EWH, Heavy Duty 5KSM7591X, K45 Universal 5KSM45EWH, K45 Universal 5KSM45EWH MP, Professional 1.3 HP 5KSM7990XEWH
- Możliwość wykorzystania tylko w połączeniu z: Maszynka do mięsa, tworzywo sztuczne
- wymiary: szer. 225 x gł. 80 x wys. 80 mm
- waga: 0,9 kg
- GTIN: 4016098101396



A150002

UVP\* 192,- PLN

### Zestaw wok do indukcji 4-częściowy

- Materiał: Stal szlachetna
- Pasuje do KitchenAid: 5KPM5EWH, Heavy Duty 5KSM7591X, K45 Universal 5KSM45EWH, K45 Universal 5KSM45EWH MP, Professional 1.3 HP 5KSM7990XEWH
- Możliwość wykorzystania tylko w połączeniu z: Maszynka do mięsa, aluminium
- wymiary: szer. 57 x gł. 57 x wys. 135 mm
- waga: 0,04 kg
- GTIN: 4016098166852



A150025

UVP\* 224,- PLN

### Przystawka MdM, Kitchen Aid

- Materiał: Tworzywo sztuczne
- Pasuje do KitchenAid: 5KPM5EWH, Heavy Duty 5KSM7591X, K45 Universal 5KSM45EWH, K45 Universal 5KSM45EWH MP, Professional 1.3 HP 5KSM7990XEWH
- Możliwość wykorzystania tylko w połączeniu z: Maszynka do mięsa, tworzywo sztuczne, jak również urządzenie do ścierania na purée
- wymiary: szer. 305 x gł. 75 x wys. 170 mm
- waga: 0,45 kg
- GTIN: 4016098165336



A150019

UVP\* 288,- PLN

### Urządź. do ścierania na purre do KA

- Materiał: Tworzywo sztuczne
- Pasuje do KitchenAid: 5KPM5EWH, Heavy Duty 5KSM7591X, K45 Universal 5KSM45EWH, K45 Universal 5KSM45EWH MP, Professional 1.3 HP 5KSM7990XEWH
- Właściwości: Idealne także jako prasa do owoców jagodowych
- Możliwość wykorzystania tylko w połączeniu z: Maszynka do mięsa, tworzywo sztuczne
- wymiary: szer. 260 x gł. 95 x wys. 160 mm
- waga: 0,7 kg
- GTIN: 4016098101433



A150006

UVP\* 700,- PLN

### Stół żał. prawy do zmyw. Rozp 100mm

- Materiał: Stal szlachetna
- Pasuje do KitchenAid: 5KPM5EWH, Heavy Duty 5KSM7591X, K45 Universal 5KSM45EWH, K45 Universal 5KSM45EWH MP, Professional 1.3 HP 5KSM7990XEWH
- Właściwości: Z 4 różnymi formami do pieczenia
- Możliwość wykorzystania tylko w połączeniu z: Maszynka do mięsa, aluminium
- wymiary: szer. 60 x gł. 60 x wys. 35 mm
- waga: 0,04 kg
- GTIN: 4016098166845



A150024

UVP\* 212,- PLN

## Wyposażenie dodatkowe

### Wyciskarka do cytrusów Joy

- Materiał: Tworzywo sztuczne
- Pasuje do KitchenAid: 5KPM5EWH, Heavy Duty 5KSM7591X, K45 Universal 5KSM45EWH, K45 Universal 5KSM45EWH MP, Professional 1.3 HP 5KSM7990XEWH
- Właściwości: Wbudowane sito wyłapuje miąższ z owoców i pestki
- wymiary: szer. 125 x gł. 110 x wys. 160 mm
- waga: 0,45 kg
- GTIN: 4016098101402



A150003

UVP\* 356,- PLN

### Młynek do zbóż, mechanizm stal., KA

- Nadaje się do: Ziarna i zboża
- Pasuje do KitchenAid: 5KPM5EWH, Heavy Duty 5KSM7591X, K45 Universal 5KSM45EWH, K45 Universal 5KSM45EWH MP, Professional 1.3 HP 5KSM7990XEWH
- Właściwości: Wykonanie całkowicie z metalu, dlatego niezwykła stabilność, Miele i śrutuje zachowując substancje odżywcze
- wymiary: szer. 210 x gł. 115 x wys. 190 mm
- waga: 2,2 kg
- GTIN: 4016098101419



A150004

UVP\* 1 556,- PLN

### Młynek do zbóż, KA

- Pasuje do KitchenAid: 5KPM5EWH, Heavy Duty 5KSM7591X, K45 Universal 5KSM45EWH, K45 Universal 5KSM45EWH MP, Professional 1.3 HP 5KSM7990XEWH
- wymiary: szer. 332 x gł. 233 x wys. 125 mm
- waga: 1 kg
- GTIN: 4015613263397



A150037

UVP\* 780,- PLN

### Gniotownik do zbóż, KA

- Pasuje do KitchenAid: 5KPM5EWH, Heavy Duty 5KSM7591X, K45 Universal 5KSM45EWH, K45 Universal 5KSM45EWH MP, Professional 1.3 HP 5KSM7990XEWH
- wymiary: szer. 155 x gł. 210 x wys. 205 mm
- waga: 0,9 kg
- GTIN: 4016098166883



A150029

UVP\* 780,- PLN

### Zestaw do rozwałkowania makaron, 3-cze

- Skład zestawu:
  - 1 nakładka tnąca do makaronu typu wstążki
  - 1 nakładka tnąca do spaghetti
  - 1 wałek do ciasta na makaron: do ciasta o szerokości do 150 mm, 8-stopniowa regulacja grubości ciasta
  - 1 szczotka do czyszczenia
- Pasuje do KitchenAid: 5KPM5EWH, Heavy Duty 5KSM7591X, K45 Universal 5KSM45EWH MP, Professional 1.3 HP 5KSM7990XEWH
- wymiary: szer. 245 x gł. 97 x wys. 55 mm
- waga: 3,4 kg
- GTIN: 4015613681412




A150062

UVP\* 1 316,- PLN

### Maszynka do mięsa Alu II KitchenAid

- Skład zestawu:
  - 1 nakładana taca
  - 1 tarcza perforowana 3 mm
  - 1 tarcza perforowana 4,5 mm,
  - 1 tarcza perforowana 8 mm
  - 1 nóż
  - 1 nasadka do napełniania kielbas 9,5 mm
  - 1 nasadka do napełniania kielbas 19 mm
  - 1 dociskacz, 1 szczotka do czyszczenia
- wymiary: szer. 140 x gł. 220 x wys. 225 mm
- waga: 1,2 kg
- GTIN: 4015613720609



A150064

UVP\* 1 036,- PLN



## Szatkownice do warzyw



### Szatkownica do warzyw GMS550

120325

UVP\* 4 195,- PLN

GTIN 4015613528274



- Materiał
- Lej do napełniania



- W zestawie

- Moc przyłączeniowa
- wymiary
- waga

Odlew aluminium  
 1 x szer. 160 x głęb. 74 mm  
 1 x Ø 58 mm  
 1 tarcza do cięcia na wiórki Z3a, 3 mm  
 1 tarcza do cięcia na wiórki Z5a, 5 mm  
 1 tarcza do cięcia na wiórki Z7a, 7 mm  
 1 tarcza do plastrów E2a, 2 mm  
 1 tarcza do plastrów E4a, 4 mm  
 1 dociskacz  
 0,55 kW | 230 V | 50 Hz  
 szer. 240 x gł. 630 x wys. 500 mm  
 29,2 kg

### Szatkownica do warzyw GMS580

120328

UVP\* 7 834,- PLN

GTIN 4015613711355



Solidne wykonanie i niezawodność w użyciu – dzięki dołączonej do zestawu tarczy wyrzutowej w szatkownicy nie pozostają resztki poszatkowanych owoców lub warzyw.



- Materiał
- Lej do napełniania
- Właściwości

- W zestawie

- Moc przyłączeniowa
- wymiary
- waga

Odlew aluminium  
 Stal szlachetna  
 Tworzywo sztuczne  
 1 x szer. 83 x głęb. 160 mm  
 Pokrywa ze stali szlachetnej nadaje się do mycia w zmywarce  
 Łatwy montaż / demontaż elementów wyposażenia  
 wyłącznik magnetyczny  
 1 tarcza wyrzutowa  
 1 tarcza tnąca E2-580: przystosowana do krojenia w plastry, grubość cięcia 2 mm  
 1 dociskacz  
 0,58 kW | 230 V | 50 Hz  
 szer. 280 x gł. 490 x wys. 530 mm  
 18,3 kg





## Wyposażenie dodatkowe

### Tarcza tnąca E1a

- Materiał: Aluminium
- Przystosowane do: Plastry
- Grubość cięcia: 1 mm
- wymiary: szer. 204 x gł. 204 x wys. 35 mm
- waga: 0,72 kg
- GTIN: 4015613721125



120316

UVP\* 264,- PLN

### Tarcza tnąca E2a

- Materiał: Stal szlachetna, Tworzywo sztuczne
- Przystosowane do: Plastry
- Grubość cięcia: 2 mm
- wymiary: szer. 204 x gł. 204 x wys. 13 mm
- waga: 0,34 kg
- GTIN: 4015613658117



120307

UVP\* 220,- PLN

### Tarcza tnąca E4a

- Materiał: Stal szlachetna, Tworzywo sztuczne
- Przystosowane do: Plastry
- Grubość cięcia: 4 mm
- wymiary: szer. 204 x gł. 204 x wys. 13 mm
- waga: 0,32 kg
- GTIN: 4015613658124



120308

UVP\* 220,- PLN

### Tarcza tnąca E8a

- Materiał: Stal szlachetna, Tworzywo sztuczne
- Przystosowane do: Plastry
- Grubość cięcia: 8 mm
- wymiary: szer. 204 x gł. 204 x wys. 13 mm
- waga: 0,65 kg
- GTIN: 4015613658131



120309

UVP\* 264,- PLN

### Tarcza tnąca E10a

- Materiał: Aluminium, Stal szlachetna
- Przystosowane do: Plastry
- Grubość cięcia: 10 mm
- wymiary: szer. 204 x gł. 204 x wys. 13 mm
- waga: 0,62 kg
- GTIN: 4015613658148



120310

UVP\* 264,- PLN

### Tarcza tnąca H3a

- Materiał: Aluminium, Stal szlachetna
- Przystosowane do: Słupki
- Grubość cięcia: 3 mm
- wymiary: szer. 204 x gł. 204 x wys. 13 mm
- waga: 0,67 kg
- GTIN: 4015613658155



120311

UVP\* 356,- PLN

### Tarcza tnąca H4a

- Materiał: Aluminium, Stal szlachetna
- Przystosowane do: Słupki
- Grubość cięcia: 4 mm
- wymiary: szer. 204 x gł. 204 x wys. 13 mm
- waga: 0,67 kg
- GTIN: 4015613658209



120312

UVP\* 356,- PLN

### Tarcza tnąca Z3a

- Materiał: Stal szlachetna, Tworzywo sztuczne
- Przystosowane do: Tarka
- Grubość cięcia: 3 mm
- wymiary: szer. 204 x gł. 204 x wys. 13 mm
- waga: 0,32 kg
- GTIN: 4015613658223



120313

UVP\* 220,- PLN

### Tarcza tnąca Z5a

- Materiał: Stal szlachetna, Tworzywo sztuczne
- Przystosowane do: Tarka
- Grubość cięcia: 5 mm
- wymiary: szer. 205 x gł. 205 x wys. 35 mm
- waga: 0,33 kg
- GTIN: 4015613658230



120314

UVP\* 220,- PLN

### Tarcza tnąca Z7a

- Materiał: Stal szlachetna, Tworzywo sztuczne
- Przystosowane do: Tarka
- Grubość cięcia: 7 mm
- wymiary: szer. 204 x gł. 204 x wys. 13 mm
- waga: 0,31 kg
- GTIN: 4015613658247



120315

UVP\* 220,- PLN

### Tarcza tnąca K5-AHB

- Materiał: Stal szlachetna, Tworzywo sztuczne
- Przystosowane do: Tarka do sera
- Grubość cięcia: 5 mm
- Właściwości: Powłoka nieprzywierająca, Tarka do sera do zapiekania lub garniowania, Najlepsze efekty uzyska się przy użyciu tej tarczy do krojenia i wstępnie schłodzonego sera (od 6 °C bis 8 °C)
- wymiary: szer. 203 x gł. 203 x wys. 35 mm
- waga: 0,33 kg
- GTIN: 4015613637846



120302

UVP\* 264,- PLN

### Podstawka pod tarcze

- Materiał: Stal szlachetna
- Pojemność: 10 - 18 tarcz do krojenia (w zależności od wersji)
- wymiary: szer. 400 x gł. 245 x wys. 85 mm
- waga: 0,7 kg
- GTIN: 4015613615417



A120255

UVP\* 136,- PLN



Wysoce wydajna szatkownica do warzyw z wyjątkowo dużym otworem do napełniania, przeznaczona do szatkowania warzyw, owoców lub sera.



- Materiał
  - Odlew aluminium
  - Stal szlachetna
  - Tworzywo sztuczne
- Lej do napełniania
  - 1 x szer. 115 x głęb. 75 mm
  - 1 x ø 52 mm
- Właściwości
  - Przełącznik magnetyczny pojemnika i podajnika
  - Wyjątkowo duży lej do napełniania zdejmowana pokrywa, nadaje się do mycia w zmywarce do naczyń
- W zestawie
  - 1 pojemnik zbiorczy (1/3 GN, głębokość 175 mm)
  - 1 dociskacz
- Moc przyłączeniowa
  - 0,617 kW | 230 V | 50 Hz
- wymiary
  - szer. 290 x gł. 530 x wys. 515 mm
- waga
  - 18,3 kg

## Wyposażenie dodatkowe

### Pojemnik GMS600

- Materiał: Tworzywo sztuczne
- Format: 1/3 GN, głębokość 175 mm
- wymiary: szer. 325 x gł. 175 x wys. 195 mm
- waga: 0,47 kg
- GTIN: 4015613682686



120353

UVP\* 220,- PLN

### Lej do napełniania GMS600

- Materiał: Stal szlachetna
- wymiary: szer. 260 x gł. 115 x wys. 275 mm
- waga: 1,4 kg
- GTIN: 4015613676111



120344

UVP\* 288,- PLN

### Tarcza tnąca do krojenia w plastry DF1

- Przystosowane do: Plastry
- Grubość cięcia: 1 mm
- wymiary: szer. 206 x gł. 206 x wys. 35 mm
- waga: 0,61 kg
- GTIN: 4015613677163



120350

UVP\* 356,- PLN

### Tarcza tnąca do krojenia w plastry DF2

- Przystosowane do: Plastry
- Grubość cięcia: 2 mm
- wymiary: szer. 206 x gł. 206 x wys. 35 mm
- waga: 0,66 kg
- GTIN: 4015613676012



120331

UVP\* 316,- PLN

### Tarcza tnąca do krojenia w plastry DF4

- Przystosowane do: Plastry
- Grubość cięcia: 4 mm
- wymiary: szer. 206 x gł. 206 x wys. 35 mm
- waga: 0,68 kg
- GTIN: 4015613677170



120349

UVP\* 276,- PLN

### Tarcza tnąca do krojenia w plastry DF5

- Przystosowane do: Plastry
- Grubość cięcia: 5 mm
- wymiary: szer. 206 x gł. 206 x wys. 35 mm
- waga: 0,56 kg
- GTIN: 4015613676029



120332

UVP\* 276,- PLN

### Tarcza tnąca do krojenia w plastry DF8

- Przystosowane do: Plastry
- Grubość cięcia: 8 mm
- wymiary: szer. 206 x gł. 206 x wys. 35 mm
- waga: 0,61 kg
- GTIN: 4015613677187



120348

UVP\* 276,- PLN

### Tarcza tnąca do krojenia w plastry DF10

- Przystosowane do: Plastry
- Grubość cięcia: 10 mm
- wymiary: szer. 206 x gł. 206 x wys. 35 mm
- waga: 0,47 kg
- GTIN: 4015613677194



120351

UVP\* 276,- PLN

### Tarcza tnąca do krojenia w plastry DF14

- Przystosowane do: Plastry
- Grubość cięcia: 14 mm
- wymiary: szer. 206 x gł. 206 x wys. 35 mm
- waga: 0,43 kg
- GTIN: 4015613677200



120352

UVP\* 276,- PLN

## Wyposażenie dodatkowe

### Tarcza tnąca do krojenia w kostkę PS8

- Przystosowane do: Krojenia w kostkę
- Grubość cięcia:
- Możliwość wykorzystania tylko w połączeniu z: Tarcza tnąca do krojenia w plastry DF8
- wymiary: szer. 209 x gł. 209 x wys. 16 mm
- waga: 0,7 kg
- GTIN: 4015613677248



120358

UVP\* 636,- PLN

### Tarcza tnąca do krojenia w kostkę PS10

- Przystosowane do: Krojenia w kostkę
- Grubość cięcia: 10 x 10 mm
- Możliwość wykorzystania tylko w połączeniu z: Tarcza tnąca do krojenia w plastry DF10
- wymiary: szer. 210 x gł. 210 x wys. 16 mm
- waga: 0,69 kg
- GTIN: 4015613676098



120342

UVP\* 556,- PLN

### Tarcza tnąca do krojenia w kostkę PS14

- Przystosowane do: Krojenia w kostkę
- Grubość cięcia: 14 x 14 mm
- Możliwość wykorzystania tylko w połączeniu z: Tarcza tnąca do krojenia w plastry DF14
- wymiary: szer. 210 x gł. 210 x wys. 16 mm
- waga: 0,66 kg
- GTIN: 4015613677255



120345

UVP\* 500,- PLN

### Tarcza tnąca do krojenia w wiórki DTV

- Przystosowane do: Serów twardych, Tarka do sera, Tarka
- Grubość cięcia: 1 mm
- wymiary: szer. 206 x gł. 206 x wys. 35 mm
- waga: 0,55 kg
- GTIN: 4015613676081



120341

UVP\* 260,- PLN

### Tarcza tnąca do krojenia w wiórki DT2

- Przystosowane do: Tarka
- Grubość cięcia: 2 mm
- wymiary: szer. 206 x gł. 206 x wys. 35 mm
- waga: 0,55 kg
- GTIN: 4015613677224



120347

UVP\* 356,- PLN

### Tarcza tnąca do krojenia w wiórki DT4

- Przystosowane do: Tarka
- Grubość cięcia: 4 mm
- wymiary: szer. 205 x gł. 205 x wys. 35 mm
- waga: 0,54 kg
- GTIN: 4015613677231



120346

UVP\* 356,- PLN

### Tarcza do plastrów DT7

- Przystosowane do: Serów półtwardych, Tarka do sera, Tarka
- Grubość cięcia: 7 mm
- wymiary: szer. 206 x gł. 206 x wys. 35 mm
- waga: 0,54 kg
- GTIN: 4015613676067



120337

UVP\* 276,- PLN

### Tarcza tnąca do krojenia w wiórki DTV8

- Przystosowane do: Tarka
- Grubość cięcia: 8 mm
- wymiary: szer. 206 x gł. 206 x wys. 35 mm
- waga: 0,47 kg
- GTIN: 4015613677217



120338

UVP\* 380,- PLN

### Tarcza tnąca do krojenia w wiórki DT9

- Przystosowane do: Serów miękkich, Tarka do sera, Tarka
- Grubość cięcia: 9 mm
- wymiary: szer. 206 x gł. 206 x wys. 35 mm
- waga: 0,47 kg
- GTIN: 4015613676074



120339

UVP\* 316,- PLN

### Tarcza tnąca DQ4

- Przystosowane do: Krojenia w słupki / julienne
- Grubość cięcia: 4 mm
- wymiary: szer. 206 x gł. 206 x wys. 35 mm
- waga: 0,73 kg
- GTIN: 4015613676036



120333

UVP\* 476,- PLN

### Tarcza tnąca DQ8

- Przystosowane do: Krojenia w słupki / julienne
- Grubość cięcia: 8 mm
- wymiary: szer. 205 x gł. 205 x wys. 35 mm
- waga: 0,68 kg
- GTIN: 4015613676043



120334

UVP\* 476,- PLN

## Mandolina - szatkownica do warzyw

500393

UVP\* 260,- PLN

GTIN 4015613632308



- Wkładki tnące

- Właściwości

- W zestawie
- wymiary
- waga

2 noże do wiórków/słupków (3,5 mm, 7 mm)  
3 noże do plastrów (1,5 mm, 2,5 mm, 3,5 mm)

Z 5 nożami

Noże nadają się do mycia w zmywarce  
Dociskacz resztek, tworzywo sztuczne  
Nóżki antypoślizgowe

1 uchwyt do 4 noży, tworzywo sztuczne  
szer. 400 x gł. 130 x wys. 145 mm  
0,95 kg

## Kuter | Kotleciarki do mięsa | Wilki do mięsa



### Kuter T3N 3L

120831

UVP\* 4 275,- PLN

GTIN 4015613539683



• Materiał

Aluminium  
Poliwęglan



• Pojemność

3 l

• Prędkość obrotowa maks.

730 obr. / min.



• Wersja noża

2 ostrza (nóż podwójny)  
CNS 18/10

• Średnica leja do napełniania

45 mm

• Wymiary miski ze stali szlachetnej

Ø 210 mm, wysokość 110 mm

• Moc przyłączeniowa

0,37 kW | 230 V | 50 Hz

• wymiary

szer. 400 x gł. 320 x wys. 320 mm

• waga

12 kg

### Kotleciarka do mięsa 1WS2000

A370254

UVP\* 3 991,- PLN

GTIN 4015613758992



Zalety, jakie niesie ze sobą rozbijanie mięsa bez kości, są oczywiste: delikatne mięso jako efekt końcowy, któremu towarzyszy krótszy czas obróbki termicznej. Mięso lepiej wchłania przyprawę i marynaty, co z kolei przekłada się na intensywniejszy smak gotowego dania.



• Materiał przekładni

Stal

• wydajność maks.

200 kg / godz.



• Zabezpieczenie przeciążeniowe

Tak

• Włącznik bezpieczeństwa

Tak

• Wymiary wpustu do napełniania

szer. 190 x głęb. 25 mm

• Wyjmowany zestaw wałków

Tak

• Zestaw wałków nadaje się do mycia w zmywarce

Tak

• Nóżki

Gumowe, antypoślizgowe

• Moc przyłączeniowa

0,35 kW | 230 | 50 Hz

• wymiary

szer. 490 x gł. 222 x wys. 432 mm

• waga

18 kg

### Maszynka do mięsa FW10

370224

UVP\* 1 156,- PLN

GTIN 4015613580739



• Materiał

Tworzywo sztuczne

• Materiał młynka

Stal szlachetna / odlew aluminium

• wydajność maks.

10 kg / godz.



• Średnica tarcz

62 mm

• Zabezpieczenie przeciążeniowe

Tak

• Właściwości

Zintegrowana komora do przechowywania tarcz perforowanych

• W zestawie

1 nóż ze stali szlachetnej, 4-ramienny

1 nasadka do przygotowywania "kebbe" (potrawa orientalna)

1 przystawka do ciastek

1 dociskacz

1 nasadka do napełniania kielbas

3 tarcze perforowane (3 mm, 4,8 mm, 8 mm)

• Moc przyłączeniowa

0,85 kW | 230 V | 50/60 Hz

• wymiary

szer. 350 x gł. 205 x wys. 340 mm

• waga

5 kg

## Maszynka do mięsa 12SQ0, 0,75 kW

**370213**

UVP\* 4 915,- PLN

GTIN 4015613582849



- Materiał
- Materiał młynka
- Materiał przekładni
- wydajność maks.
- Średnica tarcz
- Zabezpieczenie przeciążeniowe
- W zestawie



- Moc przyłączeniowa
- wymiary
- waga

Aluminium  
 CNS 18/10  
 Stal  
 160 kg / godz.  
 70 mm  
 Tak  
 1 tarcza perforowana 6 mm  
 1 nóż  
 1 dociskacz  
 0,75 kW | 230 V | 50 Hz  
 szer. 290 x gł. 460 x wys. 500 mm  
 20 kg

### Tarcza perforowana 12SQ0/2

- Materiał: Stal szlachetna
- Średnica perforacji: 2 mm
- wymiary: szer. 70 x gł. 70 x wys. 20 mm
- waga: 0,18 kg
- GTIN: 4015613429700

**A370201**

UVP\* 288,- PLN

### Tarcza perforowana 12SQ0/4,5

- Materiał: Stal szlachetna
- Średnica perforacji: 4,5 mm
- wymiary: szer. 70 x gł. 70 x wys. 20 mm
- waga: 0,13 kg
- GTIN: 4015613429717

**A370202**

UVP\* 196,- PLN

### Tarcza perforowana 12SQ0/8

- Materiał: Stal szlachetna
- Średnica perforacji: 8 mm
- wymiary: szer. 70 x gł. 70 x wys. 20 mm
- waga: 0,13 kg
- GTIN: 4015613527086

**A370207**

UVP\* 196,- PLN

### Nóż 12SQ0

- wymiary: szer. 60 x gł. 60 x wys. 10 mm
- waga: 0,04 kg
- GTIN: 4015613429731

**A370204**

UVP\* 116,- PLN

## Maszynka do mięsa FW200

**370235**

UVP\* 10 593,- PLN

GTIN 4015613702216



Maszynka do mięsa z ruchem powrotnym – do obróbki dużych ilości mięsa – maks. 200 kg na godzinę. Wysoce wydajne urządzenie świetnie sprawdzi się również w połączeniu z dostępną opcjonalnie prasą do hamburgerów FW200.



- Materiał młynka
- Materiał przekładni
- wydajność maks.
- Średnica tarcz
- Średnica leja do napełniania
- Zabezpieczenie przeciążeniowe
- W zestawie



- Moc przyłączeniowa
- wymiary
- waga

Stal szlachetna  
 stal nierdzewna  
 200 kg / godz.  
 82 mm  
 50 mm  
 Nie  
 1 tarcza perforowana 4,5 mm  
 1 nóż ze stali szlachetnej, 4-ramienny  
 1 dociskacz  
 1,47 kW | 230 V | 50 Hz  
 szer. 500 x gł. 435 x wys. 445 mm  
 32 kg

### Tarcza perforowana FW200

- Materiał: Stal szlachetna
- właściwości: Perforacja 4,5 mm
- wymiary: szer. 82 x gł. 82 x wys. 9 mm
- waga: 0,22 kg
- GTIN: 4015613758503


**370302**

UVP\* 168,- PLN

### Nóż FW200


- Materiał: Stal szlachetna
- właściwości: 4-ramienny
- wymiary: szer. 120 x gł. 12 x wys. 52 mm
- waga: 0,06 kg
- GTIN: 4015613758497


**370301**

UVP\* 100,- PLN

### Prasa do hamburgerów FW200

- Materiał: Stal szlachetna, Tworzywo sztuczne
- Wymiary burgera: Średnica: 110 mm, Grubość: 15 mm
- Masa burgera: Ok. 155 g
- wymiary: szer. 320 x gł. 175 x wys. 415 mm
- waga: 3,9 kg
- GTIN: 4015613702223


**370236**

UVP\* 2 595,- PLN

# Maszynka do mięsa FW500



Maszynka do mięsa z wyjątkowo dużym lejem do napełniania i wentylowanym silnikiem zmieli nawet do 500 kg mięsa w ciągu godziny. Zdemontowana jednostka rozdrabniająca umożliwia tymczasowe przechowywanie w lodówce zgodnie z wymogami HACCP.



- Materiał młynka: Aluminium
- Materiał przekładni: stal nierdzewna
- wydajność maks.: 500 kg / godz.
- Średnica tarcz: 100 mm
- Średnica leja do napełniania: 76 mm
- Zabezpieczenie przeciążeniowe: Tak
- Zdemontowana jednostka rozdrabniająca: Tak
- Właściwości:
  - Umożliwia tymczasowe przechowywanie w lodówce zgodnie z wymogami HACCP
  - Wszystkie elementy ze stali szlachetnej oraz jednostka rozdrabniająca nadają się do mycia w zmywarce
  - Duży lej do napełniania
- Moc przyłączeniowa: 2,2 kW | 400 V | 50 Hz
- Przyłącze urządzenia: 3 NAC
- Gotowe do podłączenia

	System Unger	W zestawie	wymiary	waga	Nr art.	UVP*	GTIN
FW500	Nie	1 tarcza perforowana 6 mm 1 nóż ze stali szlachetnej, 4-ramienny	szer. 305 x gł. 470 x wys. 500 mm	40,8 kg	370238	11 113,- PLN	4015613739519
FW500US	Tak	2 tarcze perforowane 6 mm 2 noże ze stali szlachetnej, 3-ramienne	szer. 415 x gł. 565 x wys. 680 mm	42,2 kg	370239	12 193,- PLN	4015613762463

## Wyposażenie dodatkowe

### Nóż FW500

- Materiał: Stal węglowa
- właściwości: 4-ramienny
- wymiary: szer. 90 x gł. 90 x wys. 13 mm
- waga: 0,1 kg
- GTIN: 4015613775807



370242

UVP\* 152,- PLN

### Tarcza perforowana FW500

- Materiał: Stal węglowa
- właściwości: Perforacja 6 mm
- wymiary: szer. 97 x gł. 97 x wys. 9 mm
- waga: 0,29 kg
- GTIN: 4015613775814



370243

UVP\* 236,- PLN

### Nóż FW500US

- Materiał: Stal węglowa
- właściwości: 3-ramienny
- wymiary: szer. 80 x gł. 80 x wys. 15 mm
- waga: 0,15 kg
- GTIN: 4015613775838



370246

UVP\* 208,- PLN

### Nóż wstępny FW500US

- Materiał: Stal węglowa
- wymiary: szer. 99 x gł. 99 x wys. 20 mm
- waga: 0,38 kg
- GTIN: 4015613775852



370247

UVP\* 196,- PLN

### Tarcza perforowana FW500US/8

- Materiał: Stal węglowa
- właściwości: Perforacja 8 mm
- wymiary: szer. 97 x gł. 97 x wys. 8 mm
- waga: 0,3 kg
- GTIN: 4015613775876




370248

UVP\* 196,- PLN

### Tarcza perforowana FW500US/4,5

- Materiał: Stal węglowa
- właściwości: Perforacja 4,5 mm
- wymiary: szer. 97 x gł. 97 x wys. 10 mm
- waga: 0,29 kg
- GTIN: 4015613775890



370249

UVP\* 180,- PLN



## Obieraczka do ziemniaków 5KG



- Regulacja prędkości
- Przyłącze wody

1 stopień  
3/4"



7,5KG



10KG

	Pojemność	wydajność maks.	Prędkość obrotowa maks.	Moc przyłączeniowa	wymiary	waga	Nr art.	UVP*	GTIN
5KG	5 kg	60 kg / godz.	180 obr. / min.	0,37 kW 230 V 50 Hz	szer. 610 mm gł. 520 mm wys. 560 mm	28 kg	<b>A120181</b>	8 790,- PLN	4015613433448
7,5KG	7,5 kg	90 kg / godz.	180 obr. / min.	0,75 kW 230 V 50 Hz	szer. 400 mm gł. 770 mm wys. 870 mm	38 kg	<b>A120186</b>	9 990,- PLN	4015613433455
10KG	10 kg	200 kg / godz.	240 obr. / min.	0,75 kW 230 V 50 Hz	szer. 670 mm gł. 540 mm wys. 860 mm	38 kg	<b>120198</b>	7 190,- PLN	4015613714899

## Waga kuchenna, 15kg, 5g



- Materiał
- Zakres ważenia do

Tworzywo sztuczne ABS  
15 kg



- Tarowanie
- Wymiary powierzchni ważącej
- Zasilanie za pośrednictwem

Tak  
szer. 280 x gł. 220 mm

- Właściwości

Akumulator  
Zasilacz  
Libella (do prawidłowego ustawienia urządzenia)

- W zestawie

1 akumulator  
1 zasilacz

- Ważna wskazówka
- Moc przyłączeniowa
- wymiary
- waga

Do ważenia niewymagającego legalizacji  
0,004 kW | 230 V | 50 Hz  
szer. 280 x gł. 330 x wys. 125 mm  
2,8 kg

	Rozdzielczość	Nr art.	UVP*	GTIN
Waga kuchenna, 15kg, 5g	5 g	<b>A300117</b>	792,- PLN	4015613587417
Waga kuchenna, 15kg, 2g	2 g	<b>A300118</b>	876,- PLN	4015613587424

## Waga cyfrowa, 60kg, 20g



- Tarowanie
- Wymiary powierzchni ważącej
- Zasilanie za pośrednictwem

Tak  
szer. 320 x gł. 300 mm  
Baterie (4 x AAA)



- Właściwości

Zasilacz  
Wyswietlacz do montażu ściennego,  
odległość maks. 1,4 m

- W zestawie
- Ważna wskazówka
- Moc przyłączeniowa
- wymiary
- waga

1 zasilacz  
Do ważenia niewymagającego legalizacji  
0,0018 kW | 230 V | 50 Hz  
szer. 320 x gł. 305 x wys. 42 mm  
3,2 kg

	Zakres ważenia do	Rozdzielczość	Nr art.	UVP*	GTIN
Waga cyfrowa, 60kg, 20g	60 kg	20 g	<b>A300068</b>	636,- PLN	4015613572437
Waga cyfrowa, 150kg, 50g	150 kg	50 g	<b>A300151</b>	676,- PLN	4015613572444

# Krajalnice



## Krajalnica 195 Plus



Wyposażenie zoptymalizowanej krajalnicy wyposażonej przekonuje pod wieloma względami rozwiązaniami technicznymi. Wbudowany ukośnie nóż o wysokiej wydajności posiada dociskacz resztek, ostrzałkę do noża, prowadnicę plastra oraz – w celu zapewnienia bezpieczeństwa – podwójną osłonę noża i wyłącznik elektromagnetyczny.

- Materiał
  - Aluminium
  - Pleksyglas
  - Tworzywo sztuczne
- Wersja
  - Nóż wbudowany ukośnie / nóż grawitacyjny
- Przystosowane do
  - Wędliny
- Z ostrzałką do noży
  - Tak
- osłona noża
  - podwójna
- wyłącznik elektromagnetyczny
  - Tak
- prowadnica plastra
  - Tak
- dociskacz resztek
  - Tak



► Do krojenia wędlin



► Skuteczny dociskacz resztek



► Prowadnica rozcinająca zapewniająca czyste cięcie



► Praktyczna ostrzałka do noży

	Średnica noża	Grubość cięcia	Długość cięcia	Wysokość cięcia	Prędkość obrotowa maks.	Moc przyłączeniowa	wymiary	waga	Nr art.	UVP*	GTIN
195 Plus	195 mm	1 - 12 mm	185 mm	130 mm	277 obr. / min.	0,11 kW 230 V 50 Hz	szer. 335 mm gł. 440 mm wys. 340 mm	11,2 kg	174196	1 992,- PLN	4015613683188
220 Plus	220 mm	1 - 12 mm	205 mm	135 mm	191 obr. / min.	0,13 kW 230 V 50 Hz	szer. 410 mm gł. 475 mm wys. 360 mm	14 kg	174221	2 155,- PLN	4015613683195
250 Plus	250 mm	1 - 12 mm	195 mm	140 mm	190 obr. / min.	0,13 kW 230 V 50 Hz	szer. 435 mm gł. 510 mm wys. 385 mm	14,8 kg	174251	2 515,- PLN	4015613664064
275 Plus	275 mm	1 - 12 mm	180 mm	150 mm	190 obr. / min.	0,13 kW 230 V 50 Hz	szer. 435 mm gł. 520 mm wys. 385 mm	16,9 kg	174276	2 875,- PLN	4015613673189
300 Plus	300 mm	1 - 15 mm	230 mm	175 mm	186 obr. / min.	0,2 kW 230 V 50 Hz	szer. 480 mm gł. 630 mm wys. 461 mm	20,8 kg	174301	3 675,- PLN	4015613683201



## Wyposażenie dodatkowe



### Nóż 195 Basic

- Wersja noża: standard
- Przystosowane do: Wędliny
- Materiał: Stal szlachetna, Powłoka z twardego chromu
- Średnica noża: 195 mm
- wymiary: szer. 195 x gł. 195 x wys. 13 mm
- waga: 0,64 kg
- GTIN: 4015613702469

**174019**

UVP\* 208,- PLN



### Nóż 195, ze szlifem kulistym

- Wersja noża: Szlif kulisty
- Przystosowane do: Wędliny
- Materiał: Stal szlachetna, Powłoka z twardego chromu
- Średnica noża: 195 mm
- wymiary: szer. 195 x gł. 195 x wys. 13 mm
- waga: 0,64 kg
- GTIN: 4015613658254

**174050**

UVP\* 380,- PLN



### Nóż 195, powłoka nieprzywierająca

- Wersja noża: Powłoka nieprzywierająca
- Przystosowane do: Wędliny
- Materiał: Stal szlachetna, Powłoka teflonowa
- Średnica noża: 195 mm
- wymiary: szer. 195 x gł. 195 x wys. 13 mm
- waga: 0,64 kg
- GTIN: 4015613658261

**174051**

UVP\* 436,- PLN

### Nóż 220 Basic

- Wersja noża: standard
- Przystosowane do: Wędliny
- Materiał: Stal szlachetna, Powłoka z twardego chromu
- Średnica noża: 220 mm
- wymiary: szer. 220 x gł. 220 x wys. 15 mm
- waga: 0,9 kg
- GTIN: 4015613694924

**174022**

UVP\* 224,- PLN

### Nóż 220, ze szlifem kulistym

- Wersja noża: Szlif kulisty
- Przystosowane do: Wędliny
- Materiał: Stal szlachetna, Powłoka z twardego chromu
- Średnica noża: 220 mm
- wymiary: szer. 220 x gł. 220 x wys. 15 mm
- waga: 0,67 kg
- GTIN: 4015613658278

**174052**

UVP\* 392,- PLN

### Nóż 220, powłoka nieprzywierająca

- Wersja noża: Powłoka nieprzywierająca
- Przystosowane do: Wędliny
- Materiał: Stal szlachetna, Powłoka teflonowa
- Średnica noża: 220 mm
- wymiary: szer. 220 x gł. 220 x wys. 15 mm
- waga: 0,67 kg
- GTIN: 4015613658285

**174053**

UVP\* 436,- PLN

### Nóż 250 Basic

- Wersja noża: standard
- Przystosowane do: Wędliny
- Materiał: Stal szlachetna, Powłoka z twardego chromu
- Średnica noża: 250 mm
- wymiary: szer. 250 x gł. 250 x wys. 18 mm
- waga: 1,2 kg
- GTIN: 4015613702483

**174023**

UVP\* 248,- PLN

### Nóż 250, ze szlifem kulistym

- Wersja noża: Szlif kulisty
- Przystosowane do: Wędliny
- Materiał: Stal szlachetna, Powłoka z twardego chromu
- Średnica noża: 250 mm
- wymiary: szer. 250 x gł. 250 x wys. 18 mm
- waga: 1,2 kg
- GTIN: 4015613658292

**174054**

UVP\* 436,- PLN

### Nóż 250, powłoka nieprzywierająca

- Wersja noża: Powłoka nieprzywierająca
- Przystosowane do: Wędliny
- Materiał: Stal szlachetna, Powłoka teflonowa
- Średnica noża: 250 mm
- wymiary: szer. 250 x gł. 250 x wys. 18 mm
- waga: 1,2 kg
- GTIN: 4015613658308

**174055**

UVP\* 476,- PLN

### Nóż 275 Basic

- Wersja noża: standard
- Przystosowane do: Wędliny
- Materiał: Stal szlachetna, Powłoka z twardego chromu
- Średnica noża: 275 mm
- wymiary: szer. 275 x gł. 275 x wys. 22 mm
- waga: 1,5 kg
- GTIN: 4015613702438

**174027**

UVP\* 556,- PLN

### Nóż 275, ze szlifem kulistym

- Wersja noża: Szlif kulisty
- Przystosowane do: Wędliny
- Materiał: Stal szlachetna, Powłoka z twardego chromu
- Średnica noża: 275 mm
- wymiary: szer. 275 x gł. 275 x wys. 22 mm
- waga: 1,5 kg
- GTIN: 4015613658315

**174056**

UVP\* 792,- PLN

### Nóż 275, powłoka nieprzywierająca

- Wersja noża: Powłoka nieprzywierająca
- Przystosowane do: Wędliny
- Materiał: Stal szlachetna, Powłoka teflonowa
- Średnica noża: 275 mm
- wymiary: szer. 275 x gł. 275 x wys. 22 mm
- waga: 1,5 kg
- GTIN: 4015613658322

**174057**

UVP\* 916,- PLN

### Nóż 300 Basic

- Wersja noża: standard
- Przystosowane do: Wędliny
- Materiał: Stal szlachetna, Powłoka z twardego chromu
- Średnica noża: 300 mm
- wymiary: szer. 300 x gł. 300 x wys. 23 mm
- waga: 2,1 kg
- GTIN: 4015613702308

**174033**

UVP\* 660,- PLN

### Nóż 300, ze szlifem kulistym

- Wersja noża: Szlif kulisty
- Przystosowane do: Wędliny
- Materiał: Stal szlachetna, Powłoka z twardego chromu
- Średnica noża: 300 mm
- wymiary: szer. 300 x gł. 300 x wys. 23 mm
- waga: 2,1 kg
- GTIN: 4015613658339

**174058**

UVP\* 900,- PLN

### Nóż 300, powłoka nieprzywierająca

- Wersja noża: Powłoka nieprzywierająca
- Przystosowane do: Wędliny
- Materiał: Stal szlachetna, Powłoka teflonowa
- Średnica noża: 300 mm
- wymiary: szer. 300 x gł. 300 x wys. 23 mm
- waga: 2,1 kg
- GTIN: 4015613658346

**174059**

UVP\* 940,- PLN

## Krajalnica PRO 250-G



Wysoka wydajność i bezobsługowość w zakresie konserwacji – krajalnica z przekładnią i zintegrowaną ostrzałą jest przystosowana do krojenia wędlin i serów. Do profesjonalnego użytku w kuchniach gastronomicznych i zakładach masarskich.



- Materiał Aluminium
- Wersja Nóż wbudowany ukośnie / nóż grawitacyjny maszyna z przekładnią
- Przystosowane do Wędliny  
Serów
- Z ostrzałą do noży Tak
- osłona noża pojedyncza
- prowadnica plastra Tak
- dociskacz resztek Tak



	Średnica noża	Grubość cięcia	Długość cięcia	Wysokość cięcia	Prędkość obrotowa maks.	Moc przyłączeniowa	wymiary	waga	Nr art.	UVP*	GTIN
PRO 250-G	250 mm	1 - 15 mm	200 mm	160 mm	300 obr. / min.	0,16 kW 230 V 50 Hz	szer. 410 mm gł. 560 mm wys. 400 mm	22,3 kg	174303	6 390,- PLN	4015613714486
PRO 300-G	300 mm	1 - 30 mm	250 mm	220 mm	270 obr. / min.	0,4 kW 230 V 50 Hz	szer. 547 mm gł. 615 mm wys. 545 mm	36 kg	174302	12 193,- PLN	4015613702131

### Wyposażenie dodatkowe

#### Nóż Basic PRO 250-G

- Wersja noża: standard
- Przystosowane do: Wędliny
- Materiał: Stal
- Średnica noża: 250 mm
- wymiary: szer. 250 x gł. 250 x wys. 23 mm
- waga: 1 kg
- GTIN: 4015613814254



174304

UVP\* 916,- PLN

#### Nóż 300 Basic

- Przystosowane do: Wędliny
- Wersja noża: standard
- Materiał: Stal szlachetna, Powłoka z twardego chromu
- Średnica noża: 300 mm
- wymiary: szer. 300 x gł. 300 x wys. 23 mm
- waga: 2,1 kg
- GTIN: 4015613702308



174033

UVP\* 660,- PLN

#### Nóż 300, ze szlifem kulistym

- Wersja noża: Szlif kulisty
- Przystosowane do: Wędliny
- Materiał: Stal szlachetna, Powłoka z twardego chromu
- Średnica noża: 300 mm
- wymiary: szer. 300 x gł. 300 x wys. 23 mm
- waga: 2,1 kg
- GTIN: 4015613658339



174058

UVP\* 900,- PLN

#### Nóż 300, powłoka nieprzywierająca

- Wersja noża: Powłoka nieprzywierająca
- Przystosowane do: Wędliny
- Materiał: Stal szlachetna, Powłoka teflonowa
- Średnica noża: 300 mm
- wymiary: szer. 300 x gł. 300 x wys. 23 mm
- waga: 2,1 kg
- GTIN: 4015613658346



174059

UVP\* 940,- PLN

## Pakowarki próżniowe



### Pakowarka próżniowa 305/15L

**300748**

UVP\* 636,- PLN

GTIN 4015613710907



Wszeczhronne zastosowanie dzięki uniwersalnym funkcjom – do zwykłego i nieinwazyjnego pakowania próżniowego, pakowania próżniowego z użyciem pojemników próżniowych, marynowania lub szczelnego zamykania.

- Długość listwy zgrzewającej 305 mm
- Ilość zgrzewów 1
- Regulowany czas zgrzewania 2 stopnie
- Pompa próżniowa 15 l/min (0,9 m<sup>3</sup>/h)
- Maksymalna próżnia -800 mbar
- Regulowany poziom zamknięcia próżniowego Tak
- Właściwości Uchwyt na rolkę ze zintegrowanym nożem
- W zestawie 1 rolka folii do pakowania próżniowego (szerokość 22 cm, długość 3 m)
- 1 rolka folii do pakowania próżniowego (szerokość 28 cm, długość 3 m)
- 1 wąż łączący (do zewnętrznego pakowania próżniowego)
- Moc przyłączeniowa 0,13 kW | 230 V | 50 Hz
- wymiary szer. 400 x gł. 180 x wys. 92 mm
- waga 2,5 kg

#### Zestaw zapasowej folii 220

- Skład zestawu: 2 rolki folii do pakowania próżniowego
- Szerokość wałka: 22 cm
- Długość wałka: 5 m
- wymiary: szer. 220 x gł. 40 x wys. 40 mm
- waga: 0,46 kg
- GTIN: 4015613474946


**300418**

UVP\* 72,- PLN

#### Zestaw zapasowej folii 280

- Skład zestawu: 2 rolki folii do pakowania próżniowego
- Szerokość wałka: 28 cm
- Długość wałka: 5 m
- wymiary: szer. 280 x gł. 50 x wys. 50 mm
- waga: 0,51 kg
- GTIN: 4015613474953


**300419**

UVP\* 80,- PLN

#### Pojemnik próżniowy

- Materiał: Tworzywo sztuczne
- Pojemność: 1,5 l
- Możliwość ustawiania piętrowo: Tak
- wymiary: szer. 135 x gł. 135 x wys. 180 mm
- waga: 0,3 kg
- GTIN: 4015613632445


**300422**

UVP\* 136,- PLN

### Pakowarka próżniowa 200MN, 320mm

**300305**

UVP\* 2 235,- PLN

GTIN 4015613469775



- Materiał Tworzywo sztuczne
- Długość listwy zgrzewającej 320 mm
- Ilość zgrzewów 1
- Regulowany czas zgrzewania 0 - 10 sekund
- Pompa próżniowa 0,9 m<sup>3</sup> / godz.
- Regulowany poziom zamknięcia próżniowego nie
- Kontrola próżni Elektronicznie
- Moc przyłączeniowa 0,49 kW | 230 V | 50-60 Hz
- wymiary szer. 390 x gł. 310 x wys. 140 mm
- waga 4,5 kg

## Pakowarka próżniowa 420/20L

300746

UVP\* 1 992,- PLN

GTIN 4015613699257



- Długość listwy zgrzewającej 420 mm
- Ilość zgrzewów 2
- Regulowany czas zgrzewania 2 stopnie
- Pompa próżniowa 20 L / min (ok. 1,2 m<sup>3</sup> / godz.)
- Maksymalna próżnia -900 mbar
- Kontrola próżni Elektronicznie
- Właściwości Uchwyt na rolkę ze zintegrowanym nożem
- W zestawie 1 rolka folii do pakowania próżniowego (40 cm x 6 m)
- Moc przyłączeniowa 0,36 kW | 230 V | 50 Hz
- wymiary szer. 500 x gł. 395 x wys. 140 mm
- waga 6,6 kg

## Pakowarka próżniowa 400M

300435

UVP\* 5 395,- PLN

GTIN 4015613578491



- Długość listwy zgrzewającej 400 mm
- Ilość zgrzewów 1
- Regulowany czas zgrzewania 3 stopnie
- Pompa próżniowa ok. 31,5 L / min (1,9 m<sup>3</sup> / godz.)
- Maksymalna próżnia -850 mbar
- Regulowany poziom zamknięcia próżniowego nie
- Kontrola próżni Elektronicznie
- Właściwości Przystawka do płynów  
Wskaźnik ciśnienia na manometrze  
Uchwyt na rolkę ze zintegrowanym nożem
- W zestawie 1 rolka folii do pakowania próżniowego (40 cm x 3 m)  
1 wąż łączący (do pakowania próżniowego przy użyciu pojemników)  
5 toreb do pakowania próżniowego (40 x 50 cm)
- Moc przyłączeniowa 0,38 kW | 230 V | 50 Hz
- wymiary szer. 550 x gł. 325 x wys. 270 mm
- waga 12,5 kg

## Wyposażenie dodatkowe

### Zestawy zapasowej folii 400

- Skład zestawu: 2 rolki folii do pakowania próżniowego
- Szerokość wałka: 40 cm
- Długość wałka: 6 m
- wymiary: szer. 400 x gł. 65 x wys. 65 mm
- waga: 0,86 kg
- GTIN: 4015613715742



300424

UVP\* 98,- PLN

### Worki do pakowania próżniowego

- Pojemność: 20 l
- Wielkość woreczka: 400 x 600 mm
- Wersja: Gofrowane (jednostronnie ryflowane)
- Nadaje się do Sous-Vide: Tak
- Jednostka zamówienia: 1 karton (50 worków)
- wymiary: szer. 400 x gł. 600 x wys. 30 mm
- waga: 2 kg
- GTIN: 4015613473345



300414

UVP\* 204,- PLN

## Worki do pakowania próżniowego G1,2L



- Przystosowane do Pakowarki próżniowe zewnętrzne
- Wersja Gofrowane (jednostronnie ryflowane)
- Nadaje się do Sous-Vide Tak
- Właściwości 4-warstwowe  
Nie zawiera zmiękczaczy  
Neutralne smak i zapach  
Odporność na wysoką temperaturę do 95 °C  
Przystosowana do kontaktu z żywnością
- Jednostka zamówienia 1 karton (50 worków)

	Pojemność	Wielkość woreczka	wymiary	waga	Nr art.	UVP*	GTIN
G1,2L	1,2 l	160 x 250 mm	szer. 160 x gł. 250 x wys. 25 mm	0,32 kg	300411	46,- PLN	4015613459196
G2,5L	2,5 l	200 x 300 mm	szer. 200 x gł. 300 x wys. 25 mm	0,5 kg	300412	56,- PLN	4015613459202
G7,5L	7,5 l	300 x 400 mm	szer. 300 x gł. 400 x wys. 25 mm	1,1 kg	300413	102,- PLN	4015613459219



## Pakowarka próżniowa K 250/150L

300301

UVP\* 11 793,- PLN

GTIN 4015613708355



Niezwykle wydajna i solidna pakowarka komorowa z intuicyjną obsługą. Dołączone do zestawu płyty wkładane umożliwiają w razie potrzeby kompensację wysokości w komorze.



- Materiał pokrywy Pleksiglas
- Długość listwy grzewczącej 250 mm
- Ilość zgrzewów 1
- Regulowany czas zgrzewania 6 stopni
- Wymiary komory szer. 256 x gł. 370 x wys. 125 mm
- Pompa próżniowa 150 L / min (8-9 m<sup>3</sup> / godz.)
- Maksymalna próżnia -995 mbar
- Regulowany poziom zamknięcia próżniowego nie
- W zestawie 2 płyty wkładane do wyrównania wysokości (250 x 300 x 17 mm)
- Moc przyłączeniowa 0,5 kW | 230 V | 50 Hz
- wymiary szer. 320 x gł. 540 x wys. 265 mm
- waga 29 kg

## Pakowarka próżniowa 290/4

300744

UVP\* 5 435,- PLN

GTIN 4015613651897



- Materiał pokrywy Polimetylometakrylan (PMMA)
- Długość listwy grzewczącej 290 mm
- Ilość zgrzewów 1
- Regulowany czas zgrzewania 0 - 6 sekund
- Wymiary komory szer. 350 x gł. 300 x wys. 110 mm
- Pompa próżniowa ok. 77 L / min (4,62 m<sup>3</sup> / godz.)
- Maksymalna próżnia -992 mbar
- Regulowany poziom zamknięcia próżniowego W 5 stopniach i ręcznie
- Kontrola próżni Elektronicznie
- Moc przyłączeniowa 0,63 kW | 230 V | 50 Hz
- wymiary szer. 360 x gł. 500 x wys. 350 mm
- waga 25 kg



Wszystko pod kontrolą: komorowa pakowarka próżniowa jest wyposażona w szklaną pokrywę i manometr do monitorowania podciśnienia. Pałąk zaciskowy w komorze zapobiega przesunięciu torby do pakowania próżniowego.



- Materiał pokrywy Szkló
- Długość listwy zgrzewającej 300 mm
- Ilość zgrzewów 2
- Regulowany czas zgrzewania 3 - 9 sekund
- Wymiary komory szer. 305 x gł. 320 x wys. 90 mm
- Pompa próżniowa 60 L / min (ok. 4 m<sup>3</sup> / godz.)
- Maksymalna próżnia -900 mbar
- Regulowany poziom zamknięcia próżniowego Tak
- Kontrola próżni Sterowanie czasowe
- Właściwości czas pakowania próżniowego: 20 - 99 sekund
- Wskaźnik ciśnienia na manometrze
- pałąk zaciskowy na torbę do pakowania próżniowego
- 30 toreb do pakowania próżniowego (280 x 330 mm)
- W zestawie 0,35 kW | 230 V | 50 Hz
- Moc przyłączeniowa szer. 375 x gł. 440 x wys. 271 mm
- wymiary 15,1 kg
- waga

## Worki do pakowania próżniowego K1,2L



- Przystosowane do Pakowarki próżniowe komorowe
- Wersja Gładkie
- Nadaje się do Sous-Vide Tak
- Właściwości 4-warstwowe
- Nie zawiera zmiękczaczy
- Neutralne smak i zapach
- Możliwość podgrzewania w temperaturze do 120 °C
- Przystosowana do kontaktu z żywnością
- Jednostka zamówienia 1 paczka (100 worków)

	Pojemność	Wielkość woreczka	wymiary	waga	Nr art.	UVP*	GTIN
K1,2L	1,2 l	160 x 250 mm	szer. 160 x gł. 250 x wys. 25 mm	0,32 kg	300311	72,- PLN	4015613610320
K2,5L	2,5 l	200 x 300 mm	szer. 200 x gł. 300 x wys. 25 mm	0,5 kg	300312	104,- PLN	4015613610337
K7,5L	7,5 l	300 x 350 mm	szer. 300 x gł. 350 x wys. 25 mm	1 kg	300313	186,- PLN	4015613610344

## Wirówka do sałaty K1-12L



Do efektywnego, niezawodnego i higienicznego przyrządzania chrupiących sałat i świeżych warzyw. Zaletą jest prosta obsługa i czyszczenie.



- Materiał Tworzywo sztuczne
- Napęd mechanizm korbowy
- Nadaje się do kontaktu z żywnością Tak
- przystosowana do zmywania w zmywarce Tak
- do naczyń
- dodatkowe właściwości nadaje się również do suszenia jarzyn



	Pojemność	Odptyw wody	wymiary	waga	Nr art.	UVP*	GTIN
K1-12L	12 l	Bez	szer. 320 x gł. 320 x wys. 440 mm	2,2 kg	120710	540,- PLN	4015613678245
K1-25L	25 l	Waż odptywowy	szer. 420 x gł. 420 x wys. 520 mm	3,3 kg	120709	596,- PLN	4015613676586

**Szczegół to nasz konik:**

również w tej kwestii jakość marki Bartscher musi być odczuwalna na każdym kroku - nawet jeśli jest to tylko zwykły garnek lub pojemnik gastronomiczny. Na kolejnych stronach przedstawimy Ci naszą bogatą ofertę.

**AKCESORIA KUCHENNE**

## Pojemnik GN, Basic Line



Pojemnik GN wg EN 631 z nierdzewnej stali chromowo-niklowej o jedwabście matowej powierzchni



- Materiał
- Norma
- Powierzchnia
- Możliwość ustawiania piętrowo

Stal niklowo-chromowa  
EN 631  
Jedwabisty mat  
Tak

Norma gastronomiczna	Głębokość pojemnika	Pojemność	wymiary	waga	Nr art.	UVP*	GTIN
1/1 GN	20 mm	3,4 l	szer. 530 x gł. 325 x wys. 20 mm	0,25 kg	711020	44,- PLN	4015613695556
1/1 GN	40 mm	5 l	szer. 530 x gł. 325 x wys. 40 mm	0,5 kg	711040	58,- PLN	4015613695570
1/1 GN	65 mm	9 l	szer. 530 x gł. 325 x wys. 65 mm	0,6 kg	711065	64,- PLN	4015613695587
1/1 GN	100 mm	14 l	szer. 530 x gł. 325 x wys. 100 mm	0,7 kg	711100	76,- PLN	4015613695594
1/1 GN	150 mm	21 l	szer. 530 x gł. 325 x wys. 150 mm	0,8 kg	711150	108,- PLN	4015613695600
1/1 GN	200 mm	28 l	szer. 530 x gł. 325 x wys. 200 mm	0,9 kg	711200	136,- PLN	4015613695617
2/3 GN	20 mm	2,3 l	szer. 354 x gł. 325 x wys. 20 mm	0,15 kg	723020	36,- PLN	4015613695624
2/3 GN	40 mm	3 l	szer. 354 x gł. 325 x wys. 40 mm	0,2 kg	723040	40,- PLN	4015613695631
2/3 GN	65 mm	5,5 l	szer. 354 x gł. 325 x wys. 65 mm	0,25 kg	723065	50,- PLN	4015613695648
2/3 GN	100 mm	9 l	szer. 355 x gł. 325 x wys. 100 mm	0,75 kg	723100	62,- PLN	4015613695655
2/3 GN	150 mm	13 l	szer. 354 x gł. 325 x wys. 150 mm	0,5 kg	723150	82,- PLN	4015613695662
2/3 GN	200 mm	18 l	szer. 354 x gł. 325 x wys. 200 mm	0,6 kg	723200	100,- PLN	4015613695679
1/2 GN	20 mm	1,6 l	szer. 325 x gł. 265 x wys. 20 mm	0,1 kg	712020	34,- PLN	4015613695686
1/2 GN	40 mm	2 l	szer. 325 x gł. 265 x wys. 40 mm	0,2 kg	712040	38,- PLN	4015613695693
1/2 GN	65 mm	4 l	szer. 325 x gł. 265 x wys. 65 mm	0,25 kg	712065	42,- PLN	4015613695709
1/2 GN	100 mm	6,5 l	szer. 325 x gł. 265 x wys. 100 mm	0,55 kg	712100	54,- PLN	4015613695716
1/2 GN	150 mm	9,5 l	szer. 325 x gł. 265 x wys. 150 mm	0,4 kg	712150	76,- PLN	4015613695723
1/2 GN	200 mm	12,5 l	szer. 325 x gł. 265 x wys. 200 mm	0,5 kg	712200	90,- PLN	4015613695730
1/3 GN	20 mm	1,1 l	szer. 325 x gł. 176 x wys. 20 mm	0,24 kg	713020	28,- PLN	4015613695747
1/3 GN	40 mm	1,5 l	szer. 325 x gł. 176 x wys. 40 mm	0,1 kg	713040	36,- PLN	4015613695761
1/3 GN	65 mm	2,5 l	szer. 325 x gł. 176 x wys. 65 mm	0,15 kg	713065	42,- PLN	4015613695778
1/3 GN	100 mm	4 l	szer. 325 x gł. 176 x wys. 100 mm	0,3 kg	713100	46,- PLN	4015613695785
1/3 GN	150 mm	5,75 l	szer. 325 x gł. 176 x wys. 150 mm	0,69 kg	713150	66,- PLN	4015613695792
1/3 GN	200 mm	7,8 l	szer. 325 x gł. 176 x wys. 200 mm	0,5 kg	713200	82,- PLN	4015613695808
1/4 GN	20 mm	0,8 l	szer. 265 x gł. 162 x wys. 20 mm	0,07 kg	714020	23,- PLN	4015613695822
1/4 GN	40 mm	1,6 l	szer. 265 x gł. 162 x wys. 40 mm	0,08 kg	714040	33,- PLN	4015613695839
1/4 GN	65 mm	1,8 l	szer. 265 x gł. 162 x wys. 65 mm	0,12 kg	714065	36,- PLN	4015613695846
1/4 GN	100 mm	2,8 l	szer. 265 x gł. 162 x wys. 100 mm	0,2 kg	714100	40,- PLN	4015613695853
1/4 GN	150 mm	4 l	szer. 265 x gł. 162 x wys. 150 mm	0,4 kg	714150	56,- PLN	4015613695860
1/6 GN	65 mm	1 l	szer. 176 x gł. 162 x wys. 65 mm	0,07 kg	716065	29,- PLN	4015613695877
1/6 GN	100 mm	1,6 l	szer. 176 x gł. 162 x wys. 100 mm	0,12 kg	716100	34,- PLN	4015613695884
1/6 GN	150 mm	2,4 l	szer. 176 x gł. 162 x wys. 150 mm	0,2 kg	716150	46,- PLN	4015613695891
1/9 GN	65 mm	0,6 l	szer. 176 x gł. 108 x wys. 65 mm	0,06 kg	719065	23,- PLN	4015613695907
1/9 GN	100 mm	1 l	szer. 176 x gł. 108 x wys. 100 mm	0,1 kg	719100	34,- PLN	4015613695914

## Pokrywa, Basic Line



Norma gastronomiczna	waga	Nr art.	UVP*	GTIN
1/1 GN	0,3 kg	711311	56,- PLN	4015613695921
2/3 GN	0,3 kg	711323	52,- PLN	4015613695938
1/2 GN	0,25 kg	711312	44,- PLN	4015613695945
1/3 GN	0,2 kg	711313	34,- PLN	4015613695969
1/4 GN	0,15 kg	711314	28,- PLN	4015613695976
1/6 GN	0,1 kg	711316	23,- PLN	4015613695983
1/9 GN	0,08 kg	711319	17,- PLN	4015613695990



## Pojemnik GN, Top Line



- Materiał
- Norma
- Powierzchnia
- Możliwość ustawiania piętrowo

CNS 18/10  
EN 631  
Połysk  
Tak



Norma gastronomiczna	Głębokość pojemnika	Pojemność	wymiary	waga	Nr art.	UVP*	GTIN
2/1 GN	20 mm	6,9 l	szer. 650 x gł. 530 x wys. 20 mm	1,8 kg	A120020	140,- PLN	4015613273662
2/1 GN	40 mm	10 l	szer. 650 x gł. 530 x wys. 40 mm	1,7 kg	A120040	148,- PLN	4015613271040
2/1 GN	65 mm	18,5 l	szer. 650 x gł. 530 x wys. 65 mm	2,5 kg	A120065	168,- PLN	4015613271057
2/1 GN	100 mm	28,5 l	szer. 650 x gł. 530 x wys. 100 mm	3,1 kg	A120103	196,- PLN	4015613271811
2/1 GN	150 mm	42,5 l	szer. 650 x gł. 530 x wys. 150 mm	3 kg	A120153	288,- PLN	4015613271828
1/1 GN	20 mm	3,4 l	szer. 530 x gł. 325 x wys. 20 mm	0,9 kg	A121025	72,- PLN	4016098166722
1/1 GN	40 mm	5 l	szer. 530 x gł. 325 x wys. 40 mm	1,1 kg	A121040	82,- PLN	4015613271064
1/1 GN	65 mm	9 l	szer. 530 x gł. 325 x wys. 65 mm	1,3 kg	A121065	96,- PLN	4016098162755
1/1 GN	100 mm	14 l	szer. 530 x gł. 325 x wys. 100 mm	1,4 kg	A121100	110,- PLN	4016098162762
1/1 GN	150 mm	21 l	szer. 530 x gł. 325 x wys. 150 mm	1,7 kg	A120610	160,- PLN	4016098101204
1/1 GN	200 mm	28 l	szer. 530 x gł. 325 x wys. 200 mm	2,1 kg	A121200	208,- PLN	4015613271071
2/4 GN	20 mm	1,6 l	szer. 530 x gł. 162 x wys. 20 mm	0,5 kg	A128020	52,- PLN	4015613271118
2/4 GN	40 mm	2 l	szer. 530 x gł. 162 x wys. 40 mm	0,55 kg	A128040	64,- PLN	4015613271125
2/4 GN	65 mm	3,8 l	szer. 530 x gł. 162 x wys. 65 mm	0,75 kg	A128065	78,- PLN	4015613271132
2/4 GN	100 mm	6 l	szer. 530 x gł. 162 x wys. 100 mm	1 kg	A128100	104,- PLN	4015613271149
2/4 GN	150 mm	9 l	szer. 530 x gł. 162 x wys. 150 mm	1,2 kg	A128150	144,- PLN	4015613271156
2/3 GN	20 mm	2,3 l	szer. 354 x gł. 325 x wys. 20 mm	0,55 kg	A125020	54,- PLN	4015613271194
2/3 GN	40 mm	3 l	szer. 354 x gł. 325 x wys. 40 mm	0,75 kg	A125040	72,- PLN	4015613271200
2/3 GN	65 mm	5,5 l	szer. 354 x gł. 325 x wys. 65 mm	0,83 kg	A125065	80,- PLN	4015613271217
2/3 GN	100 mm	9 l	szer. 354 x gł. 325 x wys. 100 mm	1,1 kg	A125100	96,- PLN	4015613271224
2/3 GN	150 mm	13 l	szer. 354 x gł. 325 x wys. 150 mm	1,4 kg	A125150	136,- PLN	4015613271231
2/3 GN	200 mm	18 l	szer. 354 x gł. 325 x wys. 200 mm	1,6 kg	A125200	168,- PLN	4015613271248
1/2 GN	20 mm	1,6 l	szer. 325 x gł. 265 x wys. 20 mm	0,45 kg	A122020	42,- PLN	4015613271088
1/2 GN	40 mm	2 l	szer. 325 x gł. 265 x wys. 40 mm	0,6 kg	A122040	48,- PLN	4015613271095
1/2 GN	65 mm	4 l	szer. 325 x gł. 265 x wys. 65 mm	0,6 kg	A122065	54,- PLN	4016098162779
1/2 GN	100 mm	6,5 l	szer. 325 x gł. 265 x wys. 100 mm	0,7 kg	A122100	68,- PLN	4016098162786
1/2 GN	150 mm	9,5 l	szer. 325 x gł. 265 x wys. 150 mm	1,1 kg	A120620	102,- PLN	4015613278988
1/2 GN	200 mm	12,5 l	szer. 325 x gł. 265 x wys. 200 mm	1,2 kg	A122200	140,- PLN	4015613271101
1/3 GN	20 mm	1,1 l	szer. 325 x gł. 176 x wys. 20 mm	0,25 kg	A123020	36,- PLN	4015613271255
1/3 GN	40 mm	1,5 l	szer. 325 x gł. 176 x wys. 40 mm	0,4 kg	A123040	42,- PLN	4015613271262
1/3 GN	65 mm	2,5 l	szer. 325 x gł. 176 x wys. 65 mm	0,45 kg	A123065	48,- PLN	4016098162793
1/3 GN	100 mm	4 l	szer. 325 x gł. 176 x wys. 100 mm	0,55 kg	A123100	66,- PLN	4016098162809
1/3 GN	150 mm	5,75 l	szer. 325 x gł. 176 x wys. 150 mm	0,6 kg	A123150	96,- PLN	4016098101266
1/3 GN	200 mm	7,8 l	szer. 325 x gł. 176 x wys. 200 mm	0,9 kg	A123200	120,- PLN	4015613271279
1/4 GN	20 mm	0,8 l	szer. 265 x gł. 162 x wys. 20 mm	0,2 kg	A124020	32,- PLN	4015613271163
1/4 GN	65 mm	1,8 l	szer. 265 x gł. 162 x wys. 65 mm	0,3 kg	A124065	42,- PLN	4015613271170
1/4 GN	100 mm	2,8 l	szer. 265 x gł. 162 x wys. 100 mm	0,45 kg	A124100	48,- PLN	4016098170354
1/4 GN	150 mm	4 l	szer. 265 x gł. 162 x wys. 150 mm	0,65 kg	A120640	80,- PLN	4016098101297
1/4 GN	200 mm	5,5 l	szer. 265 x gł. 162 x wys. 200 mm	0,85 kg	A124200	100,- PLN	4015613271187
1/6 GN	65 mm	1 l	szer. 176 x gł. 162 x wys. 65 mm	0,2 kg	A126065	36,- PLN	4016098170385
1/6 GN	100 mm	1,6 l	szer. 176 x gł. 162 x wys. 100 mm	0,3 kg	A126100	44,- PLN	4016098170378
1/6 GN	150 mm	2,4 l	szer. 176 x gł. 162 x wys. 150 mm	0,35 kg	A120650	76,- PLN	4016098101327
1/6 GN	200 mm	3,4 l	szer. 176 x gł. 162 x wys. 200 mm	0,45 kg	A126200	112,- PLN	4015613271286
1/9 GN	65 mm	0,6 l	szer. 176 x gł. 108 x wys. 65 mm	0,1 kg	A129065	36,- PLN	4016098169181
1/9 GN	100 mm	1 l	szer. 176 x gł. 108 x wys. 100 mm	0,2 kg	A129100	42,- PLN	4016098169198

## Pojemnik GN perforowany, Top Line



CNS 18/10



- Materiał
- Norma
- Powierzchnia
- Wersja
- Możliwość ustawiania piętrowo

CNS 18/10  
EN 631  
Połysk  
Z perforacją (dziurkowaniem)  
Tak

Norma gastronomiczna	Głębokość pojemnika	Pojemność	wymiary	waga	Nr art.	UVP*	GTIN
1/1 GN	65 mm	9 l	szer. 530 x gł. 325 x wys. 65 mm	1,1 kg	A101065	140,- PLN	4016098175229
1/1 GN	100 mm	14 l	szer. 530 x gł. 325 x wys. 100 mm	1,4 kg	A101100	168,- PLN	4016098175236
1/1 GN	150 mm	21 l	szer. 530 x gł. 325 x wys. 150 mm	1,6 kg	A101150	228,- PLN	4016098175243
2/3 GN	65 mm	5,5 l	szer. 354 x gł. 325 x wys. 65 mm	0,9 kg	A103065	112,- PLN	4015613278940
2/3 GN	100 mm	9 l	szer. 354 x gł. 325 x wys. 100 mm	0,95 kg	A103100	152,- PLN	4015613487618
2/3 GN	150 mm	13 l	szer. 354 x gł. 325 x wys. 150 mm	1 kg	A103150	216,- PLN	4015613487625
1/2 GN	65 mm	4 l	szer. 325 x gł. 265 x wys. 65 mm	0,65 kg	A102065	88,- PLN	4016098175199
1/2 GN	100 mm	6,5 l	szer. 325 x gł. 265 x wys. 100 mm	0,7 kg	A102100	108,- PLN	4016098175205
1/2 GN	150 mm	9,5 l	szer. 325 x gł. 265 x wys. 150 mm	0,95 kg	A102150	132,- PLN	4016098175212

### Pokrywa



CNS 18/10

Norma gastronomiczna	waga	Nr art.	UVP*	GTIN
1/1 GN	1 kg	A120615	82,- PLN	4016098101211
2/3 GN	0,65 kg	A120634	50,- PLN	4015613271293
1/2 GN	0,45 kg	A120625	48,- PLN	4016098101242
1/3 GN	0,3 kg	A120635	42,- PLN	4016098101273
1/4 GN	0,2 kg	A120645	36,- PLN	4016098101303
1/6 GN	0,18 kg	A120655	28,- PLN	4016098101334
1/9 GN	0,1 kg	A120649	22,- PLN	4016098169204

### Pokrywa z otworem na łyżkę



CNS 18/10

Norma gastronomiczna	waga	Nr art.	UVP*	GTIN
1/1 GN	0,95 kg	A120616	88,- PLN	4016098101228
2/3 GN	0,6 kg	A120637	64,- PLN	4015613271309
1/2 GN	0,4 kg	A120626	56,- PLN	4016098101259
1/3 GN	0,3 kg	A120636	50,- PLN	4016098101280
1/4 GN	0,25 kg	A120646	42,- PLN	4016098101310
1/6 GN	0,15 kg	A120656	36,- PLN	4016098101341

### Pokrywa z uszczelką



CNS 18/10

Norma gastronomiczna	waga	Nr art.	UVP*	GTIN
1/1 GN	0,95 kg	A120615D	184,- PLN	4015613409054
2/3 GN	0,55 kg	A120634D	156,- PLN	4015613409061
1/2 GN	0,4 kg	A120625D	120,- PLN	4015613409078
1/3 GN	0,3 kg	A120635D	100,- PLN	4015613409085
1/4 GN	0,2 kg	A120645D	88,- PLN	4015613409092
1/6 GN	0,1 kg	A120655D	78,- PLN	4015613409108

### Wyposażenie dodatkowe

#### Listwa wspornikowa, 325 mm

- wymiary: szer. 330 x gł. 20 x wys. 35 mm
- waga: 0,1 kg
- GTIN: 4016098101181

A120601

UVP\* 34,- PLN

#### Mostek pośredni, 325mm

- wymiary: szer. 530 x gł. 20 x wys. 35 mm
- waga: 0,15 kg
- GTIN: 4016098101198

A120602

UVP\* 40,- PLN

## Blacha GN




- Materiał
- Norma
- Powierzchnia
- Krawędź wzmocniona
- Możliwość ustawiania piętrowo

CNS 18/10  
EN 631  
Jedwabisty mat  
Tak  
Tak

Norma gastronomiczna	Głębokość pojemnika	wymiary	waga	Nr art.	UVP*	GTIN
2/1 GN	20 mm	szer. 650 x gł. 530 x wys. 20 mm	2,7 kg	<b>A101181</b>	188,- PLN	4015613271699
2/1 GN	40 mm	szer. 650 x gł. 530 x wys. 40 mm	2 kg	<b>A101182</b>	236,- PLN	4015613271705
2/1 GN	65 mm	szer. 650 x gł. 530 x wys. 65 mm	2,5 kg	<b>A101183</b>	260,- PLN	4015613271712
1/1 GN	20 mm	szer. 530 x gł. 325 x wys. 20 mm	1,5 kg	<b>A101185</b>	108,- PLN	4015613271729
1/1 GN	40 mm	szer. 530 x gł. 325 x wys. 40 mm	1,5 kg	<b>A101186</b>	128,- PLN	4015613271736
1/1 GN	65 mm	szer. 530 x gł. 325 x wys. 65 mm	1,7 kg	<b>A101187</b>	148,- PLN	4015613271743
1/2 GN	20 mm	szer. 325 x gł. 265 x wys. 25 mm	0,7 kg	<b>A101190</b>	64,- PLN	4015613271750
1/2 GN	40 mm	szer. 325 x gł. 265 x wys. 40 mm	0,75 kg	<b>A101191</b>	80,- PLN	4015613271767
1/2 GN	65 mm	szer. 325 x gł. 265 x wys. 65 mm	0,8 kg	<b>A101192</b>	88,- PLN	4015613271774
2/3 GN	20 mm	szer. 354 x gł. 325 x wys. 20 mm	1,2 kg	<b>A101195</b>	80,- PLN	4015613271781
2/3 GN	40 mm	szer. 355 x gł. 325 x wys. 40 mm	1,1 kg	<b>A101196</b>	108,- PLN	4015613271798
2/3 GN	65 mm	szer. 354 x gł. 325 x wys. 65 mm	0,75 kg	<b>A101197</b>	120,- PLN	4015613271804

## Ruszt GN



- Materiał

CNS 18/10

Norma gastronomiczna	wymiary	waga	Nr art.	UVP*	GTIN
2/1 GN	szer. 650 x gł. 530 x wys. 10 mm	1,9 kg	<b>A101092</b>	232,- PLN	4016098175267
1/1 GN	szer. 325 x gł. 530 x wys. 10 mm	0,95 kg	<b>A101091</b>	148,- PLN	4016098175250
1/2 GN	szer. 330 x gł. 265 x wys. 55 mm	0,76 kg	<b>786009</b>	180,- PLN	4015613815275
2/3 GN	szer. 355 x gł. 325 x wys. 10 mm	0,79 kg	<b>133212</b>	120,- PLN	4015613332123

## Półka perforowana GN



Norma gastronomiczna	waga	Nr art.	UVP*	GTIN
1/1 GN	0,8 kg	<b>A101161</b>	132,- PLN	4015613271644
1/2 GN	0,4 kg	<b>A101162</b>	100,- PLN	4015613271651
1/3 GN	0,3 kg	<b>A101163</b>	72,- PLN	4015613271682
1/4 GN	0,25 kg	<b>A101164</b>	64,- PLN	4015613271668



## Listwa na bony 610-1AL



- Materiał
- Materiał kólek

Aluminium  
Szkló

	Wersja	wymiary	waga	Nr art.	UVP*	GTIN
610-1AL	Szerokość 610 mm	szer. 610 x gł. 60 x wys. 20 mm	0,45 kg	A256061V	96,- PLN	4015613799513
910-1AL	Szerokość 910 mm	szer. 910 x gł. 60 x wys. 20 mm	1 kg	A256091V	116,- PLN	4015613799520

## Pojemnik na sztućce 1/1GN poliprop.

**A500410**

UVP\* 40,- PLN

GTIN 4015613584164



- Materiał
- Norma gastronomiczna
- Ilość przegród
- Możliwość ustawiania piętrowo
- wymiary
- waga

Polipropylen  
1/1 GN  
4  
Tak  
szer. 530 x gł. 325 x wys. 100 mm  
0,7 kg

## Pojemnik na sztućce BK40

**500445**

UVP\* 180,- PLN

GTIN 4015613803029



- Ilość przegród
- Przystosowane do
- Nie wchodzi w zakres dostawy
- wymiary
- waga

4  
4 kubki na sztućce, Ø 90 mm, wys. 140 mm  
Kubki na sztućce  
szer. 267 x gł. 304 x wys. 204 mm  
2,3 kg

## Pojemnik na sztućce BK60

**500446**

UVP\* 220,- PLN

GTIN 4015613803036



- Ilość przegród
- Przystosowane do
- Nie wchodzi w zakres dostawy
- wymiary
- waga

6  
6 kubki na sztućce, Ø 90 mm, wys. 140 mm  
Kubki na sztućce  
szer. 388 x gł. 304 x wys. 204 mm  
2,5 kg

## Wyposażenie dodatkowe

### Kubek na sztućce BKCNS

- Materiał: Stal niklowo-chromowa
- Średnica: 90 mm
- wymiary: szer. 96 x gł. 96 x wys. 140 mm
- waga: 0,19 kg
- GTIN: 4015613812786



**500447**

UVP\* 40,- PLN

### Kubek na sztućce BKKST

- Materiał: Tworzywo sztuczne
- Kolor: Biały
- Średnica: 90 mm
- wymiary: szer. 99 x gł. 99 x wys. 141 mm
- waga: 0,1 kg
- GTIN: 4015613812793



**500448**

UVP\* 8,- PLN

## Wok patelnia W385F

A105973

UVP\* 316,- PLN

GTIN 4015613668468



- Wersja spodu
- Pojemność
- Średnica powierzchni roboczej
- Średnica
- Wysokość patelni bez pokrywy
- Przystosowany do indukcji
- wymiary
- waga

Plaskie  
5,5 l  
145 mm  
385 mm  
140 mm  
Tak  
szer. 645 x gł. 385 x wys. 140 mm  
1,7 kg

## Patelnia E180-D1



Multitalent w każdej kuchni – smażenie, prażenie czy podgrzanie: wykonana ze stali szlachetnej patelnia z dołączoną pokrywką optymalnie sprawdzi się na każdej kuchence.

- Wersja powierzchni do smażenia
- Materiał uchwyty/uchwyty
- Właściwości rączki
- Przystosowany do indukcji
- W zestawie

stal nierdzewna  
Szczotkowane  
Stal szlachetna  
Izolacja termiczna  
Tak  
1 pokrywa



	Średnica wewnętrzna	Średnica powierzchni roboczej	Wysokość patelni	wymiary	waga	Nr art.	UVP*	GTIN
E180-D1	180 mm	125 mm	65 mm	szer. 199 x gł. 199 x wys. 110 mm	0,81 kg	100454	220,- PLN	4015613773209
E200-D1	200 mm	145 mm	65 mm	szer. 221 x gł. 221 x wys. 112 mm	0,97 kg	100456	236,- PLN	4015613773216
E240-D1	240 mm	190 mm	75 mm	szer. 267 x gł. 267 x wys. 130 mm	1,57 kg	100457	276,- PLN	4015613773223


## Patelnia 240A



Patelnia z powłoką antyadhezyjną  
Do smażenia niskotłuszczowego na wszelkiego typu kuchenkach

- Materiał
- Wersja powierzchni do smażenia
- Materiał uchwyty/uchwyty
- Właściwości rączki
- Przystosowany do indukcji
- Wysokość patelni

Aluminium  
Stal szlachetna  
powłoka nieprzywierająca (QuanTanium)  
Stal szlachetna  
Izolacja termiczna  
Tak  
55 mm



	Średnica wewnętrzna	Średnica powierzchni roboczej	wymiary	waga	Nr art.	UVP*	GTIN
240A	240 mm	175 mm	szer. 490 x gł. 250 x wys. 140 mm	0,9 kg	A150324	260,- PLN	4015613677958
280A	280 mm	205 mm	szer. 530 x gł. 290 x wys. 140 mm	1,2 kg	A150328	316,- PLN	4015613677965
300A	300 mm	230 mm	szer. 550 x gł. 310 x wys. 140 mm	1,4 kg	A150330	356,- PLN	4015613677972

## Garnek E3L-SG1



Garnek ze stali szlachetnej to urządzenie o wszechstronnym zastosowaniu na każdym typie kuchenki. Dzięki zamocowanemu na stałe, długiemu uchwytywi gwarantuje wygodę obsługi w kuchni.

- Szlifowany rant
- Przystosowany do indukcji
- Właściwości rączki
- W zestawie

Tak  
Tak  
Izolacja termiczna  
1 pokrywa



	Pojemność	Średnica powierzchni roboczej	wymiary	waga	Nr art.	UVP*	GTIN
E3L-SG1	3 l	158 mm	szer. 199 x gł. 199 x wys. 152 mm	1,1 kg	100450	236,- PLN	4015613773162
E4L-SG1	4 l	175 mm	szer. 223 x gł. 223 x wys. 175 mm	1,3 kg	100451	260,- PLN	4015613773179
E6,7L-SG1	6,7 l	215 mm	szer. 266 x gł. 266 x wys. 206 mm	1,9 kg	100452	340,- PLN	4015613773186
E10,4L-SG1	10,4 l	250 mm	szer. 308 x gł. 308 x wys. 227 mm	3 kg	100453	420,- PLN	4015613773193

## Garnek E6,1L-1



Garnek ze stali szlachetnej to urządzenie o wszechstronnym zastosowaniu na każdym typie kuchenki. Izolowany termicznie uchwyt pozwala bezpiecznie obchodzić się z garnkiem podczas pracy.

- Szlifowany rant
- Przystosowany do indukcji
- Właściwości rączki
- W zestawie

Tak  
Tak  
Izolacja termiczna  
1 pokrywa



	Materiał	Pojemność	Średnica powierzchni roboczej	wymiary	waga	Nr art.	UVP*	GTIN
E6,1L-1	Stal szlachetna	6,1 l	175 mm	szer. 305 mm gł. 305 mm wys. 247 mm	1,7 kg	100446	276,- PLN	4015613773124
E10,4L-1	Stal szlachetna	10,4 l	262 mm	szer. 423 mm gł. 423 mm wys. 207 mm	3,2 kg	100449	392,- PLN	4015613773155
E11L-1	Stal szlachetna	11 l	215 mm	szer. 337 mm gł. 337 mm wys. 292 mm	2,4 kg	100447	356,- PLN	4015613773131
E16L-1	Stal szlachetna	16 l	290 mm	szer. 445 mm gł. 445 mm wys. 264 mm	3,9 kg	100448	476,- PLN	4015613773148
25L-D290	CNS 18/10	25 l	290 mm	szer. 320 mm gł. 320 mm wys. 326 mm	4,5 kg	100441	580,- PLN	4015613699660
25 l, z pokr.	Stal szlachetna	25 l	330 mm	szer. 430 mm gł. 430 mm wys. 275 mm	6,1 kg	100440	636,- PLN	4015613647746
30 l, z pokr.	Stal szlachetna	30 l	330 mm	szer. 430 mm gł. 430 mm wys. 325 mm	6,4 kg	100445	700,- PLN	4015613647753
70L-D380	CNS 18/10	70 l	380 mm	szer. 450 mm gł. 450 mm wys. 450 mm	12 kg	100442	1 192,- PLN	4015613714851

## Zestaw garnków T4P1

A130442

UVP\* 580,- PLN

GTIN 4015613417158



CNS



• Skład zestawu

- Przystosowany do indukcji
- Właściwości rączki
- wymiary
- waga

4 garnki z pokrywą i 1 patelnia  
 Garnek 1: pojemność 2 litry, Ø powierzchni do ustawienia 16 cm, wysokość 10 cm  
 Garnek 2: pojemność 2,7 litra, Ø powierzchni do ustawienia 18 cm, wysokość 11 cm  
 Garnek 3: pojemność 5,1 litra, Ø powierzchni do ustawienia 24 cm, wysokość 11,5 cm  
 Garnek 4: pojemność 6,1 litra, Ø powierzchni do ustawienia 20 cm, wysokość 20 cm  
 Patelnia: pojemność 2,8 litra, Ø powierzchni do ustawienia 24 cm, wysokość 6,5 cm  
 Tak  
 Uchwyt/uchwyty nienagrzewające się szer. 585 x gł. 340 x wys. 245 mm  
 6 kg

## Zestaw garnków T4

A130441

UVP\* 876,- PLN

GTIN 4015613403977



CNS 18/10



• Skład zestawu

- Przystosowany do indukcji
- Właściwości rączki
- wymiary
- waga

4 garnki z pokrywą  
 Garnek 1: pojemność 8 litrów, Ø powierzchni do ustawienia 24 cm, wysokość 20 cm  
 Garnek 2: pojemność 9 litrów, Ø powierzchni do ustawienia 26 cm, wysokość 20,5 cm  
 Garnek 3: pojemność 13 litrów, Ø powierzchni do ustawienia 28 cm, wysokość 22,5 cm  
 Garnek 4: pojemność 15 litrów, Ø powierzchni do ustawienia 30 cm, wysokość 25 cm  
 Tak  
 Uchwyt/uchwyty nienagrzewające się szer. 360 x gł. 315 x wys. 425 mm  
 9 kg

## Rękawice kuchenne 300




Para bawełnianych rękawic kuchennych – dzięki zintegrowanej ochronie przed płomieniami – charakteryzuje się niezwykłą odpornością na wysoką temperaturę. Praktyczna zawieszka oznacza ład i porządek w miejscu pracy.

- Materiał
- Kolor
- Odporność na wysoką temperaturę do
- właściwości

Bawełna 100 % (warstwa zewnętrzna)  
 Czarny  
 250 °C  
 Z ochroną przeciwplamienową  
 Z zawieszką  
 Gęstość materiału: 640 g/m<sup>2</sup>  
 W celu zachowania ochrony przeciwplamieniowej należy zrezygnować z prania

- Ważna wskazówka



	Długość	wymiary	waga	Nr art.	UVP*	GTIN
Rękawice kuchenne 300	300 mm	szer. 200 x gł. 300 x wys. 35 mm	0,23 kg	A500510	64,- PLN	4015613735467
Rękawice kuchenne 370	370 mm	szer. 220 x gł. 370 x wys. 35 mm	0,28 kg	A500511	72,- PLN	4015613735474
Rękawice kuchenne 420	420 mm	szer. 235 x gł. 420 x wys. 35 mm	0,36 kg	A500512	76,- PLN	4015613735481
Rękawice kuchenne 600	600 mm	szer. 230 x gł. 600 x wys. 35 mm	0,51 kg	A500513	104,- PLN	4015613735498

## Solniczka 300



- Materiał
- Wersja
- Przystosowane do

Aluminium  
Z pokrywą przykręcaną  
Sól  
Przyprawy  
Cukier  
Mąka  
1 karton (6 solniczek)

- Jednostka zamówienia

	Pojemność	wymiary	waga	Nr art.	UVP*	GTIN
Solniczka 300	300 ml	szer. 70 x gł. 70 x wys. 115 mm	0,06 kg	680654	120,- PLN	4015613762036
Solniczka 650	650 ml	szer. 85 x gł. 85 x wys. 190 mm	0,11 kg	680655	256,- PLN	4015613762050

## Deska do krojenia chleba KSE475

C120100

UVP\* 240,- PLN

GTIN 4015613412795



- Materiał
- Właściwości
- W zestawie
- wymiary
- waga

Drewno  
Stal szlachetna  
Zintegrowana miejsce do odkładania noży  
Taca na okruchy, stal szlachetna  
1 nóż do chleba, stal szlachetna z rękojeścią z tworzywa sztucznego  
szer. 475 x gł. 260 x wys. 40 mm  
1,9 kg

## Deska do krojenia 40x30 W



Do krojenia ryb, mięsa, warzyw lub owoców – przystosowana do kontaktu z żywnością, antypoślizgowa deska do krojenia w lekkiej i poręcznej wersji.



- Materiał
- Kolor
- Grubość deski

Polietylen  
Biały  
15 mm



	Powierzchnia krojenia	wymiary	waga	Nr art.	UVP*	GTIN
40x30 W	400 x 300 mm	szer. 400 x gł. 300 x wys. 20 mm	1,6 kg	A120587	80,- PLN	4015613690339
60x40 W	600 x 400 mm	szer. 600 x gł. 400 x wys. 20 mm	3,4 kg	A120592	160,- PLN	4015613690346

## Deska do krojenia 48x37 W-RK



Deska do krojenia posiada dwie specjalnie wyprofilowane ranty, które z jednej strony bezpiecznie przytrzymują deskę na powierzchni roboczej, a z drugiej strony zapobiegają ześlizgiwaniu się produktów żywnościowych.



- Materiał
- Kolor
- Grubość deski
- Wyżłobienie odciekowe
- Rant

Tworzywo sztuczne  
Biały  
10 mm  
Obwodowo  
Tak

	Powierzchnia krojenia	wymiary	waga	Nr art.	UVP*	GTIN
Deska do krojenia 48x37 W-RK	415 x 300 mm	szer. 480 mm gł. 375 mm wys. 45 mm	1,7 kg	A120593	106,- PLN	4015613716084
Deska do krojenia PE, krawędź, biała	520 x 300 mm	szer. 580 mm gł. 375 mm wys. 45 mm	2,1 kg	A120588	112,- PLN	4015613405025



## Deska do krojenia PRO 53x32 W-R



Higiena w przypadku deski do krojenia z serii PRO jest zawsze na pierwszym miejscu – deski do krojenia w różnych kolorach do różnych grup produktów żywnościowych. Zgodna z wymogami HACCP deska do krojenia w kolorze białym jest przystosowana do krojenia pieczywa lub produktów mlecznych, np. sera.



- Materiał twardy polietylen (HDPE)
- Powierzchnia krojenia 490 x 285 mm
- Grubość deski 20 mm
- Wyżłobienie odciekowe Tak
- wymiary szer. 530 x gł. 325 x wys. 24 mm
- waga 3,2 kg



▶ Deski do krojenia w różnych kolorach do różnych grup produktów żywnościowych

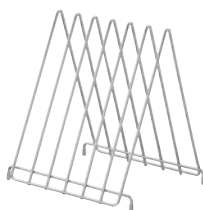


▶ Grubość deski: 20 mm  
▶ nadaje się do mycia w zmywarce

	Kolor	Nr art.	UVP*	GTIN
Deska do krojenia PRO 53x32 W-R	Biały	A120511	132,- PLN	4015613710273
Deska do krojenia PRO 53x32 GR-R	Zielony	A120512	132,- PLN	4015613712055
Deska do krojenia PRO 53x32 R-R	Czerwony	A120513	132,- PLN	4015613712062
Deska do krojenia PRO 53x32 B-R	Niebieski	A120514	132,- PLN	4015613712079
Deska do krojenia PRO 53x32 GE-R	żółty	A120515	132,- PLN	4015613712086

### Stojak na deski do krojenia 60

- Materiał: Stal szlachetna
- Pojemność: 6 desek do krojenia
- Nadaje się do mycia w zmywarce: Tak
- wymiary: szer. 265 x gł. 280 x wys. 305 mm
- waga: 1,2 kg
- GTIN: 4015613733722



A120516

UVP\* 132,- PLN

### Palnik do flambir 1300GK

A150646

UVP\* 100,- PLN

GTIN 4015613783451



- Rodzaj gazu Butan
- Rodzaj zapłonu Zapłon Piezo
- Zakres temperatury do 1300 °C
- Regulowany płomień Tak
- Możliwość uzupełnienia Nie
- Nie wchodzi w zakres dostawy Wkład gazowy
- Ważna wskazówka Do zasilania konieczny jest wkład gazowy marki Bartscher
- wymiary szer. 190 x gł. 35 x wys. 60 mm
- waga 0,16 kg

### Palnik do flambir 1300FG

A555302

UVP\* 124,- PLN

GTIN 4015613409498



- Rodzaj gazu Gaz do zapalniczki
- Rodzaj zapłonu Zapłon Piezo
- Zakres temperatury do 1300 °C
- Regulowany płomień Tak
- Możliwość uzupełnienia Tak
- Nie wchodzi w zakres dostawy Napelnianie
- wymiary szer. 95 x gł. 70 x wys. 165 mm
- waga 0,15 kg

## Nóż do kebaba 1000-E06

370158

UVP\* 636,- PLN

GTIN 4015613615561



- Wersja noża

stal nierdzewna



- Średnica noża

Ostrze gładkie

- Grubość cięcia

100 mm



- Prędkość obrotowa maks.

2560 obr. / min.

- osłona noża

Tak

- wersja przewodu zasilającego

długość przewodu: 2,8 m

- W zestawie

1 ostrze zapasowe

- Moc przyłączeniowa

1 ostrzałka

- wymiary

0,08 kW | 230 V | 50 Hz

- waga

szer. 130 x gł. 190 x wys. 256 mm

1,4 kg

## Sterylizator do noży 9-330

110438

UVP\* 1 500,- PLN

GTIN 4015613754888



- wydajność

9 noży



- Maks. długość ostrza

330 mm

- Maks. długość rękojeści

145 mm



- Min. czas sterylizacji

30 min.

- Rodzaj sterylizacji

Światło UV

- Zawias drzwi

Prawo

- Wersja

Montaż ścienny

- Moc przyłączeniowa

0,016 kW | 230 V | 50/60 Hz

- wymiary

szer. 420 x gł. 175 x wys. 610 mm

- waga

8,9 kg

## Listwa magnetyczna 615AL

A256024

UVP\* 80,- PLN

GTIN 4015613724492



- Materiał
- Przystosowane do

Aluminium

nóż

Nożyczki

Przyrządy kuchenne

- Liczba pasków magnetycznych

2

- Długość pasków magnetycznych

610 mm

- W zestawie

Materiał mocujący

- wymiary

szer. 620 x gł. 45 x wys. 20 mm

- waga

0,52 kg

## Ostrzałka do noży MS310

120558

UVP\* 368,- PLN

GTIN 4015613675824



Bezpieczna dla materiału i dokładna. Gładkie i zaokrąglone ostrza lub noże ze szlifem falistym – podczas szlifowania i usuwania zadziorów ostrzałka do noży jest bezkompromisowa.



- Materiał
- materiał ostrzałki

Tworzywo sztuczne

diament (mikrometryczny rozmiar drobin, monokrystaliczny)

Kamień ceramiczny

- zastosowanie

ostrza gładkie

ostrza zaokrąglone

ostrza ze szlifem falistym

- Moc przyłączeniowa

0,031 kW | 230 V | 50/60 Hz

- wymiary

szer. 190 x gł. 131 x wys. 109 mm

- waga

1,4 kg

### Termometr D1500 KTP

- Zakres zastosowania: Duże kuchnie, Pomieszczenia chłodnicze, Chłodnie
- Przystosowane do: Pomiary temperatury wnętrza potrawy, Kontrola temperatury podczas transportu i przechowywania
- Materiał czujnika temperatury: Stal szlachetna
- Głębokość wbijania: 67 mm
- Zakres temperatury: -50 °C do 150 °C
- Bateria: Bateria guzikowa LR44/AG13
- W zestawie: nasadka ochronna, 1 bateria
- Ważna wskazówka: Nie stosować w piekarniku
- wymiary: szer. 151 x gł. 15 x wys. 20 mm
- waga: 0,03 kg
- GTIN: 4015613664231



292042

UVP\* 56,- PLN

### Termometr A1020 KTP

- Zakres zastosowania: Duże kuchnie, Chłodnie, Chłodnie zamrażarki, Pomieszczenia chłodnicze
- Przystosowane do: Pomiary temperatury wnętrza potrawy, Kontrola temperatury podczas transportu i przechowywania
- Materiał czujnika temperatury: Stal szlachetna
- Głębokość wbijania: 120 mm
- Zakres temperatury: -20 °C do 102 °C
- W zestawie: nasadka ochronna
- Ważna wskazówka: Nie stosować w piekarniku
- wymiary: szer. 27 x gł. 27 x wys. 140 mm
- waga: 0,01 kg
- GTIN: 4015613664293



292044

UVP\* 30,- PLN

### Termometr D3000 KTP

- Zakres zastosowania: Duże kuchnie, Chłodnie, Chłodnie zamrażarki, Pomieszczenia chłodnicze
- Przystosowane do: Pomiary temperatury wnętrza potrawy, Kontrola temperatury podczas transportu i przechowywania
- Materiał czujnika temperatury: Stal szlachetna
- Głębokość wbijania: 120 mm
- Zakres temperatury: -50 °C do 300 °C
- Bateria: Bateria guzikowa LR754/AG5
- W zestawie: nasadka ochronna, 1 bateria
- Ważna wskazówka: Nie stosować w piekarniku
- wymiary: szer. 34 x gł. 34 x wys. 160 mm
- waga: 0,02 kg
- GTIN: 4015613664255



293043

UVP\* 64,- PLN

### Termometr D3000 KTP-KL

- Zakres zastosowania: Podtrzymywania ciepła, Chłodzenie
- Przystosowane do: Pomiary temperatury wnętrza potrawy
- Materiał czujnika temperatury: Stal szlachetna
- Głębokość wbijania: 110 mm
- Zakres temperatury: -40 °C do 300 °C
- Bateria: Bateria guzikowa CR2032
- W zestawie: 2 baterie
- Ważna wskazówka: Nie stosować w piekarniku
- wymiary: szer. 155 x gł. 45 x wys. 23 mm
- waga: 0,09 kg
- GTIN: 4015613720432



292481

UVP\* 220,- PLN

### Termometr A500

- Zakres zastosowania: Duże kuchnie, Chłodnie, Chłodnie zamrażarki, Pomieszczenia chłodnicze
- Przystosowane do: Pomiary temperatury pokojowej, Lodówki / szafy mroźnicze, Kontrola temperatury podczas transportu i przechowywania
- Zakres temperatury: -30 °C do 50 °C
- wymiary: szer. 51 x gł. 13 x wys. 66 mm
- waga: 0,01 kg
- GTIN: 4015613664286



292049

UVP\* 26,- PLN

### Termometr A300

- Zakres zastosowania: Duże kuchnie, Chłodnie, Chłodnie zamrażarki, Chłodnie
- Przystosowane do: Pomiary temperatury pokojowej, Lodówki / szafy mroźnicze, Kontrola temperatury podczas transportu i przechowywania
- Zakres temperatury: -30 °C do 30 °C
- wymiary: szer. 62 x gł. 35 x wys. 71 mm
- waga: 0,04 kg
- GTIN: 4015613664262



292048

UVP\* 34,- PLN

### Termometr A250

- Zakres zastosowania: Pomieszczenia chłodnicze, Chłodnie
- Przystosowane do: Lodówki / szafy mroźnicze, Kontrola temperatury podczas transportu i przechowywania
- Zakres temperatury: -40 °C do 25 °C
- wymiary: szer. 134 x gł. 20 x wys. 30 mm
- waga: 0,04 kg
- GTIN: 4015613664279



292043

UVP\* 32,- PLN

### Termometr A3000 TP

- Zakres zastosowania: Frytownica, Podtrzymywania ciepła
- Przystosowane do: Frytownice
- Materiał czujnika temperatury: Stal szlachetna
- Głębokość wbijania: 300 mm
- Zakres temperatury: 10 °C do 300 °C
- W zestawie: 1 przesuwany klips mocujący
- wymiary: szer. 50 x gł. 50 x wys. 320 mm
- waga: 0,2 kg
- GTIN: 4015613633152



292046

UVP\* 34,- PLN

## Otwieracz do puszek KB565

A120355

UVP\* 596,- PLN

GTIN 4015613731247



Stołowy otwieracz do puszek w wersji z regulacją wysokości umożliwia otwieranie nawet wyjątkowo dużych puszek o wysokości do 56,5 cm. Napęd korbowy z mechanizmem sprężynowym zapewnia łatwą i przyjazną dla użytkownika obsługę.

- materiał noża stal nierdzewna
  - Wymiary powierzchni odstawczej szer. 131 x gł. 294 mm
  - Regulacja wysokości Tak
  - Wysokość puszkii maks. 565 mm
  - Wersja mocowanie zaciskowe (przystosowane do mocowania śrubowego)  
napęd korbowy z mechanizmem sprężynowym  
grubość blatu maks.: 60 mm  
szer. 125 x gł. 290 x wys. 780 mm  
2,1 kg
- wymiary
  - waga

### Nóż KB565

- Materiał: Stal szlachetna
- wymiary: szer. 66 x gł. 36 x wys. 76 mm
- waga: 0,1 kg
- GTIN: 4015613736112



A120356

UVP\* 116,- PLN

### Kółko transportowe KB565

- Materiał: Stal, Chromowane
- wymiary: szer. 39 x gł. 39 x wys. 10 mm
- waga: 0,08 kg
- GTIN: 4015613736129



A120357

UVP\* 112,- PLN

## Pojemnik na odpady "Swing"

860003

UVP\* 756,- PLN

GTIN 4015613521213



- Pojemność 50 l
  - Średnica pojemnika wewnętrznego 330 mm
  - Właściwości pokrywy Pokrywa uchylna
  - Właściwości Pojemnik wewnętrzny: blacha stalowa ocynkowana, wyjmowany  
Z uchwytem na pojemniku wewnętrznym  
szer. 350 x gł. 350 x wys. 750 mm  
6,3 kg
- wymiary
  - waga

## Kosz na śmieci 56L


860006

UVP\* 928,- PLN

GTIN 4015613630670



- Pojemność 56 l
  - Wymiary pojemnika wewnętrznego Ø 370 mm | Wysokość: 520 mm
  - Właściwości pokrywy Zdemontowana, z uchwytem  
Można ją zawiesić z boku pojemnika  
4 kółka skrętne  
Z uchwytami bocznymi  
szer. 460 x gł. 400 x wys. 620 mm  
6,6 kg
- Kółka skrętne
  - Właściwości
  - wymiary
  - waga

A close-up photograph of a grey, industrial-style hand sanitizer dispenser. The dispenser has a textured surface and a horizontal row of small, oval-shaped holes. A red LED indicator is visible at the bottom, showing three glowing red dots. The background is a plain, light color.

Pomieszczenia sanitarne są wizytówką w hotelarstwie i gastronomii. Aby w tej kwestii, a także w odniesieniu do pozostałego wyposażenia wszystko było jak należy, warto poznać szeroki asortyment artykułów w niniejszym rozdziale – wszystko, aby wyrzeźcić piorunujące wrażenie!

WYPOSAŻENIE HOTELOWE | HIGIENA

### Środek czyszczący o mocnym działaniu F1L

- Przystosowane do: Ręczne czyszczenie intensywnie zanieczyszczonych powierzchni, Czyszczenie grillów, piekarników i pieców konwekcyjno-parowych (bez systemu czyszczenia), Kuchenki, okapy do wyciągu oparów, patelnie uchylne itp.
- Pojemność: 6 x 1 litr
- Wersja: w płynie
- Zgodność z HACCP: Tak
- Nie zawiera chloru: Tak
- Nie zawiera fosforanów: Tak
- wymiary: szer. 110 x gł. 100 x wys. 300 mm
- waga: 1,1 kg
- Jednostka zamówienia: 1 karton (6 butelek)
- GTIN: 4015613773346



173278

UVP\* 340,- PLN

### Intensywny środek czyszczący F1L

- Przystosowane do: do stosowania w kuchniach i branżach zajmujących się przetwórstwem żywności, Czyszczenie grillów, piekarników i pieców konwekcyjno-parowych (bez systemu czyszczenia), Kuchenki, okapy do wyciągu oparów, patelnie uchylne itp., czyszczenie frytownic, Szybkie, niezawodne i intensywne czyszczenie silnie i ekstremalnie zanieczyszczonych powierzchni
- Pojemność: 6 x 1 litr
- Wersja: w płynie
- Zgodność z HACCP: Tak
- Nie zawiera chloru: Tak
- Nie zawiera fosforanów: Tak
- wymiary: szer. 105 x gł. 100 x wys. 300 mm
- waga: 1,2 kg
- Jednostka zamówienia: 1 karton (6 butelek)
- GTIN: 4015613773353



173280

UVP\* 376,- PLN

### Środek do usuwania pozostałości ole. F1L

- Przystosowane do: zmywalne powierzchnie robocze, powierzchnie ze stali szlachetnej, ściany i podłogi pokryte okładziną z płytek, Wysoka skuteczność na osady w dzbankach na kawę, maszyny, urządzenia
- Pojemność: 6 x 1 litr
- Wersja: w płynie
- Zgodność z HACCP: Tak
- Nie zawiera chloru: Tak
- Nie zawiera fosforanów: Tak
- wymiary: szer. 90 x gł. 63 x wys. 251 mm
- waga: 1 kg
- Jednostka zamówienia: 1 karton (6 butelek)
- GTIN: 4015613773339



173276

UVP\* 220,- PLN

### Środek czyszczący do zmywarek P5kg

- Przystosowane do: zmywarki użytkowane komercyjnie, zmywarki stosowane w gospodarstwie domowym
- Jednostka zamówienia: 1 wiadro
- Pojemność: 5 kg
- Wersja: proszek
- Zgodność z HACCP: Tak
- Nie zawiera chloru: Nie
- Nie zawiera fosforanów: Nie
- Ważna wskazówka: Produkt dostępny wyłącznie w Niemczech i Austrii
- wymiary: szer. 236 x gł. 248 x wys. 210 mm
- waga: 5 kg
- GTIN: 4015613731872



173074

UVP\* 196,- PLN

### Środek czyszczący do zmywarek F10L

- Przystosowane do: zmywarki użytkowane komercyjnie
- Jednostka zamówienia: 1 kanister
- Pojemność: 10 litra
- Wersja: w płynie
- Zgodność z HACCP: Tak
- Nie zawiera chloru: Tak
- Nie zawiera fosforanów: Tak
- wymiary: szer. 220 x gł. 190 x wys. 310 mm
- waga: 10,4 kg
- GTIN: 4015613773315



173270

UVP\* 340,- PLN

### Środek czyszczący do zmywarek F10LXTRA

- Przystosowane do: zmywarki użytkowane komercyjnie
- Jednostka zamówienia: 1 kanister
- Pojemność: 10 litra
- Wersja: w płynie
- Zgodność z HACCP: Tak
- Nie zawiera chloru: Nie
- Nie zawiera fosforanów: Tak
- wymiary: szer. 230 x gł. 190 x wys. 310 mm
- waga: 10,9 kg
- GTIN: 4015613767895



173271

UVP\* 356,- PLN

### Środek czyszczący do pieców ko.-pa. F10L

- Przystosowane do: piece konwekcyjno-parowe z automatycznym systemem dozowania
- Jednostka zamówienia: 1 kanister
- Pojemność: 10 litra
- Zgodność z HACCP: Tak
- właściwości: Gotowość do użycia bez potrzeby przelewania, Możliwość łatwego splukania bez pozostałości, Samoczynnie rozpuszcza tłuszcz, białko i przypalone resztki
- wymiary: szer. 230 x gł. 200 x wys. 315 mm
- waga: 11,5 kg
- GTIN: 4015613767925



173279

UVP\* 460,- PLN

### Środek nablyszczający F10L

- Przystosowane do: zmywarki użytkowane komercyjnie, zmywarki stosowane w gospodarstwie domowym, Piece konwekcyjno-parowe z programem nablyszczania
- Jednostka zamówienia: 1 kanister
- Pojemność: 10 litra
- Zgodność z HACCP: Tak
- Nie zawiera chloru: Tak
- Nie zawiera fosforanów: Tak
- wymiary: szer. 220 x gł. 190 x wys. 310 mm
- waga: 10,7 kg
- GTIN: 4015613767901



173272

UVP\* 368,- PLN

### Odkamieniacz F1L

- Przystosowane do: małe urządzenia jak podgrzewacze wody i ekspresy do kawy
- Pojemność: 6 x 1 litr
- Wersja: w płynie, koncentrat o wysokim stężeniu
- Zgodność z HACCP: Tak
- Nie zawiera chloru: Tak
- Nie zawiera fosforanów: Nie
- wymiary: szer. 90 x gł. 63 x wys. 251 mm
- waga: 1 kg
- Jednostka zamówienia: 1 karton (6 butelek)
- GTIN: 4015613773322



173277

UVP\* 208,- PLN

## Słupek do dezynfekcji D1 1170

825024

UVP\* 756,- PLN

GTIN 4015613758510



Słupek do dezynfekcji to idealne rozwiązanie mobilne, które zapewni właściwą higienę rąk szczególnie w strefach wejściowych – bez konieczności montażu do ściany lub podłoża. Słupek higieniczny – dzięki opcjonalnie dostępnemu dozownikowi dezynfekcyjnemu i tacce ociekowej – gwarantuje doskonałą higienę w branży gastronomicznej i hotelarskiej, na stacjach benzynowych itp.

- Przystosowane do
  - Bartscher Dozownik dezynfekcyjny PS 0,9L-W
  - Bartscher Tacka ociekowa PS 0,9L-W
- Stan przy dostawie
- Skład zestawu montażowego
  - 1 cokół
  - 1 słupek
- W zestawie
  - Materiał mocujący
- Nie wchodzi w zakres dostawy
  - Dozownik dezynfekcyjny
  - Tacka ociekowa
- wymiary
  - szer. 300 x gł. 400 x wys. 1 170 mm
- waga
  - 7,4 kg

## Słupek higieniczny DH1 1460

850021

UVP\* 876,- PLN

GTIN 4015613758466



Słupek higieniczny to idealne rozwiązanie mobilne, które zapewni właściwą higienę rąk szczególnie w strefach wejściowych – bez konieczności montażu do ściany lub podłoża. Słupek higieniczny – dzięki opcjonalnie dostępnemu dozownikowi dezynfekcyjnemu, tacce ociekowej i dyspenserowi rękawiczek – gwarantuje optymalną higienę w branży gastronomicznej i hotelarskiej, na stacjach benzynowych itp.

- Przystosowane do
  - Bartscher Dozownik dezynfekcyjny PS 0,9L-W
  - Bartscher Tacka ociekowa PS 0,9L-W
  - Bartscher Dyspenser rękawiczek K10
- Stan przy dostawie
- Skład zestawu montażowego
  - 1 słupek
  - 1 cokół
- W zestawie
  - Materiał mocujący
- Nie wchodzi w zakres dostawy
  - Dozownik dezynfekcyjny
  - Tacka ociekowa
  - Dyspenser rękawiczek
- wymiary
  - szer. 400 x gł. 400 x wys. 1 462 mm
- waga
  - 10,2 kg

## Dyspenser rękawiczek K10



W gastronomii, hotelarstwie, na stacji benzynowej, w codziennej pielęgnacji czy w szpitalu... dyspenser rękawiczek można w prosty sposób zamontować na ścianie w strefie wejściowej lub na stanowiskach pracy. Wbudowana sprężyna zapewnia bezpieczne mocowanie, a także umożliwia zastosowanie mniejszych kartonów.

- Przystosowane do
  - Rękawiczki jednorazowego użytku w standardowym kartonie
- Maks. wymiary kartonu
  - szer. 250 x gł. 130 x wys. 78 mm



	Pojemność	wymiary	waga	Nr art.	UVP*	GTIN
Dyspenser rękawiczek K10	1 karton	szer. 130 x gł. 80 x wys. 251 mm	0,77 kg	850023	180,- PLN	4015613758442
Dyspenser rękawiczek K20	2 kartony	szer. 260 x gł. 96 x wys. 259 mm	1,2 kg	850024	196,- PLN	4015613758688
Dyspenser rękawiczek K30	3 kartony	szer. 260 x gł. 95 x wys. 390 mm	1,7 kg	850025	236,- PLN	4015613758695

## Słupek do dezynfekcji XS1 480

850029

UVP\* 740,- PLN

GTIN 4015613771182



Na stole, ladzie lub zamontowany na ścianie – dzięki wąskiej konstrukcji słupek do dezynfekcji z tacką odciekową można umieścić praktycznie wszędzie. Dostępny opcjonalnie dozownik dezynfekcyjny stanowi uzupełnienie zestawu higienicznego.

- Przystosowane do Bartscher Dozownik dezynfekcyjny PS 1L-W
- Dozownik dezynfekcyjny Tak
- Zintegrowana tacka odciekowa Tak
- właściwości Wstępnie przygotowane otwory do montażu ściennego
- W zestawie Wyjmowana tacka odciekowa  
Materiał mocujący
- Nie wchodzi w zakres dostawy Dozownik dezynfekcyjny
- wymiary szer. 195 x gł. 235 x wys. 470 mm
- waga 2,7 kg

## Słupek do dezynfekcji XS2 520

850036

UVP\* 716,- PLN

GTIN 4015613771199



Na stole, ladzie lub zamontowany na ścianie – dzięki wąskiej konstrukcji słupek do dezynfekcji z tacką odciekową można umieścić praktycznie wszędzie. Dostępny opcjonalnie dozownik dezynfekcyjny stanowi uzupełnienie zestawu higienicznego, który wyróżnia elegancki design.

- Przystosowane do Bartscher Dozownik dezynfekcyjny IRS 1L-W
- Materiał Stal  
Powlekane proszkowo
- Dozownik dezynfekcyjny Tak
- Zintegrowana tacka odciekowa Tak
- właściwości Wstępnie przygotowane otwory do montażu ściennego
- W zestawie Wyjmowana tacka odciekowa  
Materiał mocujący
- Nie wchodzi w zakres dostawy Dozownik dezynfekcyjny
- wymiary szer. 195 x gł. 185 x wys. 520 mm
- waga 2,9 kg

## Słupek do dezynfekcji D2 1400

850038

UVP\* 1 192,- PLN

GTIN 4015613771229



Higiena rąk to podstawa zawsze i wszędzie. Dzięki przenośnemu słupkowi do dezynfekcji opcjonalnie dostępny dozownik dezynfekcyjny można umieścić w dowolnym miejscu w strefie wejściowej.

- Przystosowane do Bartscher Dozownik dezynfekcyjny IRS 1L-W
- Stan przy dostawie Zestaw montażowy
- Skład zestawu montażowego 1 cokół  
1 słupek
- Materiał Stal  
Powlekane proszkowo
- Dozownik dezynfekcyjny Tak
- Zintegrowana tacka odciekowa Tak
- właściwości 4 wstępnie przygotowane otwory w stopie  
Wyjmowana tacka odciekowa
- W zestawie Materiał mocujący
- Nie wchodzi w zakres dostawy Dozownik dezynfekcyjny
- wymiary szer. 220 x gł. 225 x wys. 1 400 mm
- waga 9,4 kg



## Dozownik dezynfekcyjny PS 0,9L-W



**0,9 L** Szybka i łatwa dezynfekcja rąk dla zapewnienia maksymalnej ochrony. W kuchni, laboratorium lub budynku użyteczności publicznej – obsługiwany łokciem dozownik z bezwkładowym systemem pompującym zapewni optymalne warunki higieny.

- Nadaje się do butelek euro 1000 ml
- Kontrola poziomu napełnienia Przezroczysty pojemnik z tworzywa sztucznego
- Obsługa Obsługa jedną ręką  
Obsługa łokciem  
Ręcznie
- Nie wchodzi w zakres dostawy Napełnianie



PS 1L-W

► Możliwość zamknięcia

	Materiał	Pojemność	wymiary	waga	Nr art.	UVP*	GTIN
Dozownik dezynfekcyjny PS 0,9L-W	Aluminium	0,9 litra	szer. 95 x gł. 225 x wys. 310 mm	0,67 kg	<b>850019</b>	184,- PLN	4015613704746
Dozownik dezynfekcyjny PS 1L-W	Aluminium Polipropylen	1 litr	szer. 93 x gł. 200 x wys. 330 mm	0,83 kg	<b>850048</b>	316,- PLN	4015613761909

## Dozownik dezynfekcyjny IRS 1L-W

**850027**

UVP\* 392,- PLN

GTIN 4015613759012



**1 L** Dozownik dezynfekcyjny – dzięki czujnikowi podczerwieni – zapewnia bezdotykową dezynfekcję rąk, która jest wyjątkowo higieniczna i łatwa dla użytkownika. Regulowane dozowanie umożliwia stosowanie wszelkich środków do dezynfekcji rąk w płynie przy zachowaniu wysokiej ekonomiczności.

- Materiał Tworzywo sztuczne
- Pojemność 1 litr
- Obsługa Bezdotykowa (czujnik podczerwieni)
- Kontrola poziomu napełnienia Wziernik
- Możliwość zamknięcia Tak
- W zestawie 1 klucz  
Materiał mocujący
- Nie wchodzi w zakres dostawy Baterie  
Napełnianie
- wymiary szer. 123 x gł. 114 x wys. 262 mm
- waga 0,73 kg

## Wypożyczenie dodatkowe

### SKINTASTIC® LEOCID SEPT P7

- Przystosowane do: Dozownik dezynfekcyjny
- Pojemność: 12 x 1 litr
- Format: Butelka euro (1.000 ml)
- Wersja: w płynie
- Wartość pH: 7
- właściwości: W ograniczonym stopniu wirusobójczy, Bakteriobójczy, drożdżakobójczy, grzyźliczobójczy, Nieperfumowany
- Ważna wskazówka: Produkt dostępny wyłącznie w Niemczech i Austrii
- Jednostka zamówienia: 1 karton (12 butelek)
- wymiary: szer. 70 x gł. 90 x wys. 210 mm
- waga: 0,9 kg
- GTIN: 4029888031315



**173084**

UVP\* 716,- PLN

### Tacka ociekowa PS 0,9L-W

- Przystosowane do: Dozownik dezynfekcyjny PS 0,9L-W  
Dozownik mydła PS 0,9L-W
- Materiał: Stal szlachetna, Polipropylen
- wymiary: szer. 147 x gł. 285 x wys. 377 mm
- waga: 0,46 kg
- GTIN: 4015613699431



**850018**

UVP\* 88,- PLN

## Dozownik mydła, ścienny, StCrNi, 1L

850007

UVP\* 148,- PLN

GTIN 4015613536965



CNS

1L

- Pojemność
- Kontrola poziomu napełnienia
- Obsługa
- W zestawie
- Nie wchodzi w zakres dostawy
- wymiary
- waga

1 l  
Wziernik  
Ręcznie  
Materiał mocujący  
Napełnianie  
szer. 123 x gł. 110 x wys. 204 mm  
0,5 kg

## Dozownik do mydła 1L, czujnik

850009

UVP\* 392,- PLN

GTIN 4015613610672



CNS  
18/10

1L

Higiena, wygoda i ekonomia w jednym: zintegrowany czujnik podczerwieni umożliwia bezdotykowe i optymalne dozowanie mydła w płynie.

- Pojemność
- Kontrola poziomu napełnienia
- Obsługa
- Zasilanie za pośrednictwem
- W zestawie

1 l  
Wziernik  
Bezdotykowo (czujnik podczerwieni)  
Baterie (4 x 1,5 V AA LR6)  
2 kluczyki (komora baterii i zbiornik na mydło)  
Materiał mocujący  
Baterie  
Napełnianie  
szer. 138 x gł. 100 x wys. 210 mm  
0,92 kg

## Dozownik mydła PS 0,9L-W



0,9L

Do higienicznego pobierania powszechnie dostępnych płynów dzięki obsłudze jedną ręką lub łokciem

- Nadaje się do butelek euro
- Kontrola poziomu napełnienia
- Obsługa
- Nie wchodzi w zakres dostawy

1000 ml  
Przezroczysty pojemnik z tworzywa sztucznego  
Obsługa jedną ręką  
Obsługa łokciem  
Ręcznie  
Napełnianie



PS 1L-W

► Możliwość zamknięcia

	Materiał	Pojemność	wymiary	waga	Nr art.	UVP*	GTIN
Dozownik mydła PS 0,9L-W	Aluminium	0,9 l	szer. 95 x gł. 222 x wys. 330 mm	0,65 kg	850008	180,- PLN	4015613588599
Dozownik mydła PS 1L-W	Aluminium Polipropylen	1 l	szer. 93 x gł. 200 x wys. 330 mm	0,84 kg	850049	316,- PLN	4015613762302

## Pod. do ręczn. papier. CrNi szczot.

850006

UVP\* 276,- PLN

GTIN 4015613536958



CNS

- Zagięcia papieru
- Kontrola poziomu napełnienia
- Możliwość zamknięcia
- Właściwości
- W zestawie
- Nie wchodzi w zakres dostawy
- wymiary
- waga

Można stosować typowe ręczniki składane  
Składanie naprzemienne  
Składanie warstwowe  
Składanie w zygzak  
Szczelina do kontroli napełnienia  
Tak  
Uzupełnianie przez przednią klapę  
Materiał mocujący (mocowanie czteropunktowe)  
Napełnianie  
szer. 285 x gł. 100 x wys. 370 mm  
1,9 kg

## Suszarka do rąk, 2,1kW, plastik

**85000**

UVP\* 392,- PLN

GTIN 4015613459592



- Materiał
- Temperatura powietrza
- Wydajność powietrza
- Automatyczny start/stop za pośrednictwem czujnika IR
- W zestawie

Tworzywo sztuczne  
Ok. 60 °C  
53 l / sek.  
Tak

- Moc przyłączeniowa
- wymiary
- waga

1 listwa z tworzywa sztucznego do zamocowania na ścianie  
Materiał mocujący  
2,1 kW | 230 V | 50 Hz  
szer. 244 x gł. 264 x wys. 200 mm  
2,6 kg

## Suszarka do rąk, 2,3kW, StCrNi

**85001**

UVP\* 1 100,- PLN

GTIN 4015613482019



- Temperatura powietrza
- Wydajność powietrza
- Automatyczny start/stop za pośrednictwem czujnika IR
- Czas suszenia maks.
- W zestawie
- Moc przyłączeniowa
- wymiary
- waga

Ok. 60 °C  
58 l / sek.  
Tak

Ok. 60 sekund  
Materiał mocujący  
2,3 kW | 230 V | 50 Hz  
szer. 260 x gł. 235 x wys. 210 mm  
4,8 kg

## Suszarka do rąk IS 31LS-W

**85011**

UVP\* 876,- PLN

GTIN 4015613710259



Wysoka wydajność mimo niewielkich rozmiarów – kompaktowa suszarka do rąk czujnikiem podczerwieni i systemem automatycznego włączenia/wyłączenia jest wyposażona w wysokowydajnościową dyszę powietrza, umożliwiającą szybkie i dokładne suszenie rąk.

- Materiał
- Temperatura powietrza
- Wydajność powietrza
- Automatyczny start/stop za pośrednictwem czujnika IR
- Czas suszenia maks.
- W zestawie
- Moc przyłączeniowa
- wymiary
- waga

Tworzywo sztuczne  
Ok. 80 °C  
31,67 l / sek.  
Tak

Ok. 60 sekund  
Materiał mocujący  
1,35 kW | 230 V | 50-60 Hz  
szer. 250 x gł. 170 x wys. 240 mm  
3,6 kg



## Suszarka ścienna do rąk Jet 1800

**85002**

UVP\* 3 115,- PLN

GTIN 4015613610665



Dysze powietrza o wysokiej wydajności umożliwiają szybkie i dokładne suszenie rąk. Ta efektywna metoda suszenia jest nie tylko higieniczna, ale również ekonomiczna.

- Materiał
- Temperatura powietrza
- Wydajność powietrza
- Czas suszenia maks.
- Automatyczny start/stop za pośrednictwem czujnika IR
- W zestawie
- Moc przyłączeniowa
- wymiary
- waga

Tworzywo sztuczne  
Lakierowana  
Równe temperaturze otoczenia  
47 l / sek.  
Ok. 30 sekund  
Tak

Materiał mocujący  
1,8 kW | 230 V | 50 Hz  
szer. 295 x gł. 240 x wys. 650 mm  
10,2 kg



Wykorzystując maksymalną wydajność powietrza na poziomie 400 m<sup>3</sup>/h, oczyszczacz W4000 oczyszcza powietrze z wirusów, alergenów i zapachów. Różne kolory pierścienia LED informują o aktualnej jakości powietrza, a ponadto zapewniają barwne światło w pomieszczeniu.

- Przystosowane do Pomieszczenia do 40 m<sup>2</sup>
- Materiał Tworzywo sztuczne
- Ilość filtrów 1
- Maksymalna wydajność powietrza 400 m<sup>3</sup>/h
- Możliwość regulacji ilości powietrza 3 stopnie
- Klasa filtra HEPA H13
- Czyszczenie powietrzem Z użyciem światła UV
- Wskaźnik jakości powietrza Wyświetlacz cyfrowy
- Pierścień świetlny LED, różne kolory
- 2, 4 lub 8 godzin
- ustawianie czasu długość przewodu: 1,5 m
- wersja przewodu zasilającego 0,05 kW | 230 V | 50/60 Hz
- Moc przyłączeniowa szer. 300 x gł. 270 x wys. 565 mm
- wymiary 5 kg
- waga

Filtr HEPA W4000

- Materiał: Tworzywo sztuczne (PP, PET)
- Klasa filtra: HEPA H13
- Żywotność: 2.200 godzin pracy urządzenia
- wymiary: szer. 215 x gł. 215 x wys. 260 mm
- waga: 0,7 kg
- GTIN: 4015613770536



- ▶ Podwójne wskazanie jakości powietrza
- ▶ Wyświetlacz cyfrowy
- ▶ Pierścień świetlny LED, różne kolory

850210

UVP\* 188,- PLN

WYPOSAŻENIE HOTELOWE / HIGIENA ▶ Oczyszczacz powietrza w pomieszczeniu

Osłona higieniczna 1000PGLD



Przy kasie, w recepcji, kiosku lub barze szybkiej obsługi, jak i podczas rozmów z klientami w branży usługowej – złożenie i ustawienie osłony higienicznej zajmuje dosłownie chwilę, a dzięki okienku jej zastosowanie jest jeszcze bardziej uniwersalne.

- Materiał Pleksiglas
- Wersja Z okienkiem
- Przezroczyste
- Zaokrąglone narożniki
- Z 2 nóżkami (szkło akrylowe), możliwość zamocowania w 2 pozycjach
- Osłona przystosowana do montażu sufitowego (otwory)
- Przystosowane do Witryny (strefa stojąca)
- Stoły (strefa siedząca)
- do montażu sufitowego
- Stan przy dostawie Zestaw montażowy (łatwy montaż)



- ▶ Z praktycznym okienkiem
- ▶ wymiary: szer. 250 x wys. 120 mm



- ▶ Materiał osłony higienicznej
- ▶ szkło akrylowe



- ▶ Z 2 nóżkami
- ▶ szkło akrylowe
- ▶ możliwość zamocowania w 2 pozycjach

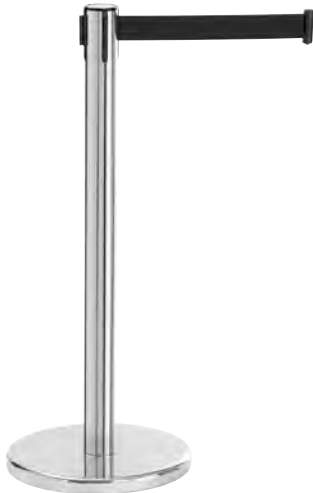
	Wymiary okienka	wymiary	waga	Nr art.	UVP*	GTIN
1000PGLD	szer. 250 x wys. 120 mm	szer. 1 000 x gł. 300 x wys. 900 mm	4,6 kg	850033	676,- PLN	4015613759715
1500PGLD	Szer. 400 x wys. 200 mm	szer. 1 500 x gł. 300 x wys. 900 mm	6,6 kg	850035	980,- PLN	4015613761336

## Stojak odgradzający 1800

603101

UVP\* 196,- PLN

GTIN 4015613757865



Poręczny stojak odgradzający dla większego bezpieczeństwa i porządku – taśma odgradzająca o długości 1,8 metra, 3 zintegrowane elementy mocowania taśmy oraz zamek bezpieczeństwa zapewnią bezpieczne, uniwersalne i dopasowane do indywidualnych potrzeb zastosowanie w każdym miejscu.

- Wersja Urządzenie stojące
- Materiał taśmy Nylon
- Długość taśmy 1,8 m
- Automatyczne zwijanie taśmy Tak
- Liczba elementów mocowania taśmy 3
- Zamek bezpieczeństwa Tak
- właściwości Rozwijana taśma  
Rozmiar nogi: Ø 360 mm
- Ważna wskazówka  
Możliwość wykorzystania tylko w połączeniu: stojak odgradzający 1800, taśma odgradzająca do montażu ściennego 2000 lub taśma odgradzająca do montażu ściennego 3000
- wymiary szer. 360 x gł. 360 x wys. 915 mm
- waga 6,4 kg



▶ Taśma odgradzająca w wersji stojącej



▶ Rozwijana taśma z nylonu  
▶ długość: 1,8 metra  
▶ kolor: czarny



▶ 3 zintegrowane elementy mocowania taśmy odgradzającej



▶ Z zamkiem bezpieczeństwa

## Taśma odgradzająca montaż ściennego 2000



Do wykorzystania zarówno jako system kierowania ruchem osób na lotniskach lub eventach, jak i do odgradzania poszczególnych stref w supermarketach, na stacjach benzynowych oraz w branży gastronomicznej. Bezpieczne użytkowanie zapewnia taśma odgradzająca o długości 2 metrów, 2 zintegrowane elementy mocowania taśmy oraz zamek bezpieczeństwa.

- Wersja Montaż ścienny
- Materiał taśmy Nylon
- Automatyczne zwijanie taśmy Tak
- Liczba elementów mocowania taśmy 2
- Zamek bezpieczeństwa Tak
- Nie wchodzi w zakres dostawy Materiał mocujący
- Ważna wskazówka  
Możliwość wykorzystania tylko w połączeniu: stojak odgradzający 1800, taśma odgradzająca do montażu ściennego 2000 lub taśma odgradzająca do montażu ściennego 3000



▶ Taśma odgradzająca do montażu ściennego



▶ Rozwijana taśma z nylonu  
▶ długość: 2 metry  
▶ kolor: czarny



▶ 2 zintegrowane elementy mocowania taśmy odgradzającej



▶ Z zamkiem bezpieczeństwa

	Długość taśmy	wymiary	waga	Nr art.	UVP*	GTIN
2000	2 m	szer. 90 x gł. 115 x wys. 126 mm	0,45 kg	603102	100,- PLN	4015613757889
3000	3 m	szer. 91 x gł. 115 x wys. 132 mm	0,47 kg	603103	108,- PLN	4015613757896

## Lampa owadobójcza IV-22



Owady są zabijane prądem elektrycznym i wpadają do łatwo wyjmowanej szuflady – bez użycia chemii.



- Materiał
- Napięcie siatki
- Wersja

Tworzywo sztuczne  
2.000 - 2.200 V  
Urządzenie sufitowe  
Urządzenie stojące  
1 łańcuch



	Promień działania	Wydajność świetlna	Moc przyłączeniowa	wymiary	waga	Nr art.	UVP*	GTIN
IV-22	6-8 m	2 x 6 W, świetlówka UV-A	0,024 kW 230 V 50/60 Hz	szer. 265 mm gł. 95 mm wys. 265 mm	2,1 kg	<b>300306</b>	196,- PLN	4015613534138
IV-36	10 m	2 x 10 W, świetlówka UV-A	0,033 kW 230 V 50/60 Hz	szer. 390 mm gł. 95 mm wys. 305 mm	2,8 kg	<b>300314</b>	316,- PLN	4015613534152
IV-65	12 m	2 x 20 W, świetlówka UV-A	0,045 kW 230 V 50/60 Hz	szer. 645 mm gł. 100 mm wys. 365 mm	3,7 kg	<b>300317</b>	420,- PLN	4015613534169

### Wyposażenie dodatkowe

#### Lampa neonowa UV-A 6 W

- Wydajność świetlna: 6 W / UV-A
- wymiary: szer. 225 x gł. 15 x wys. 15 mm
- waga: 0,02 kg
- GTIN: 4015613658001

**300336**

UVP\* 20,- PLN

#### Lampa neonowa UV-A 10 W

- Wydajność świetlna: 10 W / UV-A
- wymiary: szer. 340 x gł. 25 x wys. 25 mm
- waga: 0,05 kg
- GTIN: 4015613658018

**300334**

UVP\* 24,- PLN

#### Lampa neonowa UV-A 20 W

- Wydajność świetlna: 20 W / UV-A
- wymiary: szer. 25 x gł. 25 x wys. 588 mm
- waga: 0,08 kg
- GTIN: 4015613658025

**300337**

UVP\* 32,- PLN

## Lampa owadobójcza IV-48

**300351**

UVP\* 340,- PLN

GTIN 4015613762371



Niechemiczna lampa owadobójcza do pomieszczeń wyróżnia się dużym promieniem działania oraz trwałą i oszczędną technologią LED.



- Materiał
- Promień działania
- Napięcie siatki
- Wydajność świetlna
- Wersja

Tworzywo sztuczne  
ok. 15 m  
4.000 V  
13 W, UV-A-LED

- Ważna wskazówka

Urządzenie sufitowe  
Urządzenie stojące  
Zawieszka przystosowana do montażu sufitowego, łańcuszek nie znajduje się w zestawie

- Moc przyłączeniowa
- wymiary
- waga

0,01 kW | 230 V | 50-60 Hz  
szer. 485 x gł. 100 x wys. 263 mm  
1,9 kg



## Pułapka na owady IF-92

300323

UVP\* 276,- PLN

GTIN 4015613655413



- Materiał
- Promień działania
- Wydajność świetlna
- W zestawie
- Wersja
- Moc przyłączeniowa
- wymiary
- waga

Stal  
Lakierowana  
9 m  
1 x 20 W, źródło światła UV-A  
1 folia przyklepna  
Materiał mocujący  
Montaż ścienny  
0,02 kW | 230 V | 50/60 Hz  
szer. 450 x gł. 175 x wys. 160 mm  
1,4 kg

### Folia klejąca IF-92

- Jednostka zamówienia: 1 karton (5 folii przyklepnych)
- wymiary: szer. 320 x gł. 180 x wys. 1 mm
- waga: 0,03 kg
- GTIN: 4015613659183

300326


UVP\* 76,- PLN

### Zarówka UV-A 20 W

- Wydajność świetlna: 20 W / UV-A
- wymiary: szer. 150 x gł. 70 x wys. 40 mm
- waga: 0,1 kg
- GTIN: 4015613659206

300328

UVP\* 52,- PLN



## Pułapka na owady IF-150

300350

UVP\* 316,- PLN

GTIN 4015613762357



- Materiał
- Promień działania
- Wydajność świetlna
- W zestawie
- Wersja
- Moc przyłączeniowa
- wymiary
- waga

Tworzywo sztuczne  
ok. 15 m  
1 x 36 W, świetlówka UV-A  
1 folia przyklepna  
Montaż ścienny  
0,036 kW | 230 V | 50-60 Hz  
szer. 476 x gł. 80 x wys. 280 mm  
1,8 kg

### Folia przyklepna IF-150

- Jednostka zamówienia: 1 karton (5 folii przyklepnych)
- wymiary: szer. 270 x gł. 390 x wys. 1 mm
- waga: 0,18 kg
- GTIN: 4015613801971

300352


UVP\* 116,- PLN

### Świetlówka UV-A 36 W

- Wydajność świetlna: 36 W / UV-A
- wymiary: szer. 24 x gł. 416 x wys. 43 mm
- waga: 0,09 kg
- GTIN: 4015613811857

300353

UVP\* 44,- PLN



## Pułapka na owady IF-100

300321

UVP\* 568,- PLN

GTIN 4015613638195



- Materiał
- Promień działania
- Wydajność świetlna
- W zestawie
- Wersja
- Moc przyłączeniowa
- wymiary
- waga

Aluminium  
Tworzywo sztuczne  
10 m  
2 x 15 W, świetlówka UV-A  
2 folie przyklepne  
Materiał mocujący  
Urządzenie stojące  
Montaż ścienny  
0,038 kW | 230 V | 50/60 Hz  
szer. 620 x gł. 90 x wys. 355 mm  
2,4 kg

### Folia przyl. IF-100

- Jednostka zamówienia: 1 karton (5 folii przyklepnych)
- wymiary: szer. 390 x gł. 313 x wys. 2 mm
- waga: 0,3 kg
- GTIN: 4015613638201

300322

UVP\* 110,- PLN

### Lampa neonowa UV-A 15 W

- Wydajność świetlna: 15 W / UV-A
- wymiary: szer. 25 x gł. 445 x wys. 25 mm
- waga: 0,06 kg
- GTIN: 4015613657981

300325

UVP\* 30,- PLN



## Suszarka hotelowa 1600S



W pokojach hotelowych, pensjonatach, schroniskach młodzieżowych lub w kajutach – dzięki eleganckiemu, czarnemu designowi suszarka hotelowa wzbogaci wystój każdego wnętrza. Długi przewód spiralny zapewnia wysoką elastyczność przy wyborze miejsca do montażu na ścianie.

- Materiał
- Wersja
- Regulacja strumienia powietrza
- Regulacja temperatury

- Powietrze zimne
- Rodzaj przewodu
- Długość przewodu
- Klasa ochrony
- Przycisk wł./wyl.

- Wyłącznik główny

- W zestawie

- Moc przyłączeniowa

Tworzywo sztuczne  
 Montaż ścienny  
 3-stopniowo  
 Możliwość regulacji za pomocą strumienia powietrza  
 Tak  
 Przewód spiralny  
 1 - 2,5 m  
 2  
 Tak  
 Na uchwycie  
 Tak  
 Na uchwycie ściennym  
 Materiał mocujący  
 Uchwyt ścienny  
 1,6 kW | 230 V | 50/60 Hz



	Gniazdo gólkarki	wymiary	waga	Nr art.	UVP*	GTIN
Suszarka hotelowa 1600S	nie	szer. 245 x gł. 185 x wys. 110 mm	0,8 kg	850041	168,- PLN	4015613761572
Suszarka hotelowa 1600SR	Tak	szer. 265 x gł. 205 x wys. 105 mm	1,2 kg	850042	180,- PLN	4015613761589

## Urządzenie do czyszczenia butów

120109

UVP\* 516,- PLN

GTIN 4015613544328



Błyskawicznie lśniące buty bez cienia wysiłku – obsługa nożna przez naciśnięcie przycisku

- Materiał
- Skład wyposażenia

- Uchwyt do noszenia
- Moc przyłączeniowa
- wymiary
- waga

Stal  
 Powlekane proszkowo  
 3 cichobieżne szczotki obrotowe  
 1 szczotka czyszcząca do większych zabrudzeń  
 2 szczotki polerujące z terylenu (poliester) do jasnych i ciemnych butów  
 Dozownik na pastę do butów w płynie, 100 ml z zaworem kulowym (bez zapasu pasty)  
 Tak  
 0,12 kW | 230 V | 50 Hz  
 szer. 400 x gł. 240 x wys. 260 mm  
 6,4 kg

Pasta do butów, bezbarwna, 1L

- Pojemność: 1 l
- Kolor: Bezbarwne
- wymiary: szer. 95 x gł. 95 x wys. 210 mm
- waga: 1 kg
- GTIN: 4016098160539

A120101

UVP\* 276,- PLN





## SPIS NUMERÓW ARTYKUŁÓW

Nr art.	Strona	Nr art.	Strona	Nr art.	Strona	Nr art.	Strona	Nr art.	Strona	Nr art.	Strona
<b>0</b>		100447	334	101923	303	104904	116	105890	125	107306	55
099985	229	100448	334	101929	137	104906	116	105893	122	107307	55
099989	225	100449	334	101932	89	104907	116	105922	121	107308	55
099996	225	100450	334	101933	304	104913	116	105926	118	107309	55
<b>1</b>		100451	334	101937	89	104922	127	105927	117	107310	55
100047	145	100452	334	101954	304	104923	127	105929	124	109251	230
100048	145	100453	334	101955	304	1051403	49	105936S	118	109325	224
100054	144	100454	333	101956	304	1051503	49	1059503	115	109326	224
100058	144	100456	333	101957	304	1051603	49	105978	123	109327	224
100060	283	100457	333	101971	95	1052103	50	105981	17	109329	224
100061	145	100524	86	101972	95	1052303	50	105984	121	109342	228
100062	144	100528	86	101973	95	1053103	50	105985	121	109343	228
100067	144	100532	86	101974	95	105321	116	105986	123	109344	228
100080	292	100533	110	101975	95	105325	48	105991	118	109349	229
100082	210	100534	87	101978	95	105343	48	105991S	118	109470	237
100083	210	100611	14	101979	95	1054503	49	105993	122	109472	237
100085	292	100925	90	101980	95	1054513	48	105994	122	109474	237
100090	283	100927	92	101983	95	105452	48	105995	122	109518	225
100100	283	100928	92	101984	95	105453	48	105996	164	109547	225
100103	283	101094	224	101985	95	1054603	49	105997	124	109559	230
100197	132	101402	104	101986	95	105731	125	105999	115	109562	225
100211	133	101404	104	101988	95	105732	123	1061633	112	109640	220
100273	133	1014113	104	101989	95	105737	122	1061933	112	109641	220
100282	132	101412	104	103048	167	1057503	115	106202	113	109688	224
100292	132	101413	104	103063	166	105780	63	106204	113	109740	231
100321	129	101419	104	103064	166	105804	16	106206	113	109741	231
100322	129	101530	103	103065	166	105820	117	106210	113	109742	231
100323	129	101533	103	103067	167	105821	119	106211	113	109743	231
100324	129	101535	103	103069	166	105829	120	106217	112	109745	232
100373	132	101546	84	103076	167	105837	120	106219	112	109746	232
100374	132	101547	85	103079	167	105840	124	1062203	113	109747	232
100404	62	101548	84	103122	166	105843	119	1062303	113	109749	232
100405	62	101552	84	104049	211	105843S	119	1062503	113	109847	253
100406	62	101554	85	104050	211	105848	117	106576	72	109848	253
100407	62	101560	103	104304	211	1058503	115	107273	57	109849	253
100408	62	101563	103	104306	211	105854	120	107274	57	109857	252
100412	72	101565	103	1043613	134	105858	120	107276	57	109864	253
100413	72	101566	103	1043623	134	105859	119	107277	57	109865	249
100416	72	101607	104	104457	134	105862	121	107278	57	109877	238
100417	72	101863	305	104458	134	105864	164	107279	57	109878	238
100425	72	101864	305	104500	134	105865	163	107289	57	109879	252
100426	72	101865	305	104501	134	105866	165	107290	56	109881	252
100427	72	101866	305	104523	212	105867	163	107291	57	109884	237
100428	72	101867	305	104538	212	105868	165	107300	56	109885	237
100440	334	101868	305	104548	212	105871	125	107301	54	109886	238
100441	334	101869	305	104583	212	105872	125	107302	55	109887	238
100442	334	101915	303	104593	212	105873	125	107303	55	109888	238
100445	334	101916	304	104609	209	105874	125	107304	55	109889	237
100446	334	101917	304	104636	209	105876	124	107305	55	109898	252

Nr art.	Strona	Nr art.	Strona	Nr art.	Strona	Nr art.	Strona	Nr art.	Strona	Nr art.	Strona
109940	231	110668	223	114263	160	115138	21	117900	77	120337	315
109952	237	110677	226	114267	159	115141	18	117901	77	120338	315
109960	231	110690	227	114270	158	115155	18	117902	77	120339	315
110036	22	110691	227	114271	158	115157	18	117905	79	120341	315
110135G	183	110692	227	114272	160	1151580	18	117906	79	120342	315
110159	195	110693	227	114273	158	1151583	18	117907	79	120344	314
110256	171	110694	227	114274	158	1151593	18	117910	75	120345	315
110257	171	110851	172	114275	158	115204	20	117911	75	120346	315
110270	181	110851MA	172	114277	158	115205	20	117912	75	120347	315
110271	181	110852	172	114278	158	1152103	20	117913	75	120348	314
110272	181	110852MA	172	114279	158	1152113	20	117920	80	120349	314
110273	181	110853	172	114282	159	1152263	19	117921	80	120350	314
110274	181	110853MA	172	114356	162	1152273	19	117922	77	120351	314
110275	182	110854	173	114357	162	1152293	19	117923	79	120352	314
110276	182	110854MA	173	114360	162	115245	17	117925	82	120353	314
110278	182	110855	173	114361	162	115805	16	117926	82	120358	315
110279	182	110855MA	173	114362	162	116005	68	117927	82	120558	338
110311	224	110856	174	114366	163	116009	68	117928	82	120578	129
110312	224	110856MA	174	114367	164	116011	68	117930	81	120579	128
110317	224	110857	174	114371	162	116012	69	117931	81	120582	129
110318	224	110857MA	174	115005	17	116016	69	117932	81	120599	129
110350	215	110858	174	115007	17	116019	69	117933	81	120709	326
110360	216	110858MA	174	115058	16	116111	71	117934	81	120710	326
110361	216	110864	173	115059	16	116299V	68	117935	80	120751	58
110362	216	110864MA	173	115069	69	116550	64	117936	80	120752	59
110400	215	110903	175	115071	69	116622	65	117937	80	120753	59
110410	182	110904	175	115075	69	116726	65	117938	80	120757	59
110414	182	111678	220	115076	71	116728	65	117939	81	120758	59
110420	183	111680	220	115079	69	116731	65	117940	81	120770	59
110422	183	112020	22	115083	62	117002	71	117941	81	120773	59
110431	236	112021	22	115084	62	117051	68	117945	74	120775	59
110432	236	112022	22	115085	63	117052	68	117946	74	120789	60
110434	236	112023	22	115086	62	117053	68	117947	80	120792	71
110435	236	112025	22	115090	17	117100	71	117948	74	120831	316
110436	236	112026	22	115095	17	117262	70	120109	352	120879	61
110437	236	112030	22	115099	17	117263	70	120198	319	121782	64
110438	338	112031	22	1151023	16	117264	70	120302	313	125502	156
110461	218	112035	22	1151033	16	117265	70	120307	313	125503	156
110462	218	112081	161	115107	19	117623	66	120308	313	125504	156
110463	218	112101	161	115108	19	117650	66	120309	313	125525	180
110500	215	112121	22	115109	19	117672	67	120310	313	125526	180
110530	216	112122	161	115111	21	117723	67	120311	313	125527	180
110531	216	112141	161	115112	21	117725	66	120312	313	125540	178
110532	216	112161	161	115113	21	117727	66	120313	313	125540V1	178
110540	218	112181	161	115114	21	117730	66	120314	313	125540V2	178
110541	218	112201	161	1151143	15	117731	67	120315	313	125543	179
110542	218	114000	161	115115	20	117741	67	120316	313	125543V1	179
110625	233	114001	161	115116	21	117761	66	120325	312	125543V2	179
110626	233	114002	161	1151163	15	117762	66	120327	314	125544	179
110630	233	114003	161	115120	19	117763	66	120328	312	125544V1	179
110644	222	114004	161	115129	142	117764	67	120331	314	125544V2	179
110645	222	114005	161	115131	83	117765	67	120332	314	125614	156
110665	226	114006	161	115133	83	117766	67	120333	315	125624	156
110666	223	114258	159	115137	18	117781	67	120334	315	125628	156

Nr art.	Strona	Nr art.	Strona	Nr art.	Strona	Nr art.	Strona	Nr art.	Strona	Nr art.	Strona
125631	154	131944	14	150981	260	173271	225	190129	241	2002020	92
125631V1	154	131946	14	150983	260	173272	225	190133	244	2002028	93
125631V2	154	131954	14	150990	260	173276	175	190139	261	200207	142
125633	155	132060	14	150992	245	173277	241	190153	245	2002088	93
125633V1	155	132115	13	150993	245	173278	342	190154	245	2002094	93
125633V2	155	132125	13	150996	260	173279	68	190174	251	2002095	93
125634	155	132255	13	150997	260	173280	342	190175	251	2002101	93
125634V1	155	132257	13	151510	87	173282	249	190179	251	2002102	91
125634V2	155	132260	94	151512	87	173283	249	190184	240	2002121	93
130115	301	132261	94	1519811	46	173283V	249	190187	240	2002150	94
130116	301	132262	94	155660	45	173284	59	190193	240	2002165	94
130117	301	132265	94	1582011	47	173285	59	190208	244	2002170	94
130118	301	132266	94	1582051	47	174019	321	190211	241	2002203	90
130130	302	132648	10	1582101	47	174022	321	190215	245	200230	142
130131	302	132870	10	1582201	47	174023	321	190216	245	200232	142
130132	302	133212	331	158610	20	174027	321	190218	244	200233	142
130133	302	133264	72	158612	21	174033	321	190223	245	200240	142
130134	302	135002	213	158614	104	174050	321	190225	251	200254	157
130135	302	135012	267	158615	104	174051	321	190230	250	200255	157
130136	302	135014	213	158616	20	174052	321	190231	250	200261	157
130137	302	135023	267	158617	22	174053	321	190232	250	200262	157
130138	302	135026	267	158618	22	174054	321	190233	251	200274	177
130140	302	135100	266	158619	22	174055	321	190234	251	200282	171
130206	301	135102	266	158620	22	174056	321	190235	251	200316	93
1311413	13	135105	266	162500	100	174057	321	190236	251	200317	93
1311813	13	1500508	307	162550	104	174058	321	191001	255	200318	93
131306	12	150121	126	162551	104	174059	321	191004	255	200319	92
131308	12	150145	262	162552	104	174196	320	191005	255	200356	176
131413	12	150146	261	162650	101	174221	320	1930311	51	200357	177
131415	12	150148	266	162651	101	174251	320	193036	51	200358	177
131418	12	150151	264	162653	101	174276	320	1930511	51	200359	171
131419	12	150159	264	162826	99	174301	320	193062	51	200570	176
131425	12	150175	265	162827	99	174302	322	2		200575	177
1315113	12	150176	264	162900	101	174303	322	200049	259	2006301	111
131514	12	150182	265	162906	101	174304	322	200054	257	2006601	111
131515	12	150184	262	162910	101	174520	140	200057	259	203500	91
1315213	12	150186	263	162912	101	174600	62	200058	259	203510	91
1315563	9	150187	261	165103	97	181134	289	200059	259	203515	89
1317003	14	150188	261	165118	100	181137	289	200061	256	203530	91
131723	10	150193	265	165119	100	190014	241	200063	257	203535	91
131734	10	150197	263	165122	101	190015250	241	200065	258	206203	10
1317433	10	150310	116	165521	97	190031	248	200069	256	206204	64
1317463	10	150320	116	165522	99	190052	247	200073	257	215035	111
131760	11	150340	126	165523	99	190060	249	200085	256	215036	111
131764	9	150528	130	165524	101	190065	241	200086	257	215037	111
131770	11	150529	131	165525	101	190068	249	200095	254	215078	111
131800	11	150533	130	165527	99	190079	249	200096	254	215081	111
131850	11	150538	130	165528	97	190080	246	200108	254	215093	111
131905	11	1505393	131	165530	99	190083	249	200111	254	215094	111
131915	11	150606	45	173031	175	190085	249	200119	258	215095	111
131924	14	150678	106	173060	72	190108	244	200120	254	215096	111
131925	14	150687	72	173074	224	190114	244	200121	254	220110	285
131926	14	150958	45	173084	345	190116	244	2002010	92	257100	285
131940	14	150959	45	173270	225	190117	244	2002018	93	257120	285

Nr art.	Strona	Nr art.	Strona	Nr art.	Strona	Nr art.	Strona	Nr art.	Strona	Nr art.	Strona
257130	285	285080	34	286921	30	296318	37	300313	326	306340	282
257140	285	285083	34	286922	30	296319	37	300314	350	306350	282
257150	285	285085	34	286924	30	296325	37	300317	350	306360	282
257160	285	285086	34	286925	30	296411	36	300321	351	306380	281
257170	285	285088	34	286992	31	296421	36	300322	351	306552	282
257180	285	2851051	23	286994	30	296426	38	300323	351	306600	281
257200	285	2851121	23	286995	31	296431	36	300325	351	306610	281
258100	284	2851161	23	286998	31	296471	42	300326	351	306620	281
258120	284	2851241	24	287410	25	296472	42	300328	351	306630	281
258140	284	2851251	24	287420	25	296473	42	300334	350	306640	282
258160	284	2851261	24	287431	25	296474	42	300336	350	306650	282
258180	284	2851271	24	289716	51	296507	39	300337	350	306660	282
258200	284	2851361	24	292042	339	296510	39	300350	351	307106	274
264130	285	2851371	24	292043	339	296511	39	300351	350	307107	275
264140	285	2853051	32	292044	339	296607	42	300352	351	307116	274
264150	285	2853101	32	292046	339	296630	40	300353	351	307117	275
264160	285	2855051	28	292048	339	296633	40	300411	324	307126	274
264170	285	2855061	28	292049	339	296634	40	300412	324	307127	275
264180	285	2855071	28	292481	339	296677	42	300413	324	307136	274
264200	285	2855081	28	293043	339	296910	43	300414	324	307137	275
264220	285	2856031	33	295088	43	296911	43	300418	323	307146	274
265100	284	2856211	29	2951121	35	296970	40	300419	323	307147	275
265120	284	2856311	29	2951131	35	296999	53	300422	323	307156	274
265140	284	2856811	33	2952171	35	3		300424	324	307157	275
265160	284	2859171	31	2952271	35	300064	294	300435	324	307166	274
265170	284	2859251	31	2952291	36	300065	293	300744	325	307167	275
265180	284	2859271	31	2952481	36	300083	296	300746	324	307186	274
265200	284	286099	29	2952720	31	300084	297	300747	326	307187	275
265220	284	286100	39	2953031	41	300089	295	300748	323	307206	274
272335	102	286102	25	2954521	42	300093	294	300800	291	307207	275
2800021	53	286104	25	2954631	42	300098	294	300801	291	308106	274
2800031	53	286106	25	2955041	39	300107	294	300802	291	308107	275
2800071	53	286225	26	2955061	39	300122	295	300803	291	308116	274
2800081	53	286234W	26	2955081	39	300123	295	300804	291	308117	275
280015	52	286247	26	295928	30	300133	292	300805	291	308126	274
280016	52	286301	27	2959521	40	300134	292	300806	291	308127	275
280021	52	286302	27	295953	30	300135	292	300807	291	308136	274
280022	52	286305	32	2959961	40	300142	297	305053	153	308137	275
280023	52	286310	32	296014	43	300143	225	305054	153	308146	274
2819991	46	286326	26	296015	43	300144	225	305055	153	308147	275
284007	27	286347	26	296051	43	300147	225	305058	151	308156	274
284113	32	286411	26	296056	43	300149	296	305059	151	308157	275
284114	41	286421	26	296072	39	300156	225	305062	152	308166	274
284116	32	286426	45	296078	39	300181	294	305063	152	308167	275
284117	41	286506	28	296086	43	300182	295	305064	152	308186	274
284123	32	286507	28	296105	38	300183	295	305065	187	308187	275
284124	41	286508	28	296106	38	300184	295	306053	153	308206	274
284401	34	286509	28	296215	37	300185	294	306054	153	308207	275
284804	27	286613	33	296217	37	300187	296	306055	153	308242	278
285050	34	286628	31	296303	38	300301	325	306057	152	308243	273
285052	30	286681	33	296304	38	300305	323	306300	281	310107	273
285064	40	286710	27	296307	38	300306	350	306310	281	310127	273
285071	29	286811	33	296308	38	300311	326	306320	281	310147	273
285076	29	286917	30	296311	41	300312	326	306330	281	310167	273

Nr art.	Strona	Nr art.	Strona	Nr art.	Strona	Nr art.	Strona	Nr art.	Strona	Nr art.	Strona
310187	273	338207	278	370247	318	500663	149	601197	288	700134	195
311107	273	338307	276	370248	318	500830	147	601710	272	700135	194
311127	273	346107	279	370249	318	500831	147	601712	272	700137	194
311147	273	346127	279	370270	136	500833	149	603001	269	700142	195
311167	273	346147	279	370271	136	500835	147	603002	269	700182G	193
311187	273	346167	279	370273	136	500840	147	603003	269	700201G	186
312107	273	346187	279	370274	136	500846	150	603004	269	700202G	186
312127	273	346207	279	370275	136	500847	150	603005	269	700203G	186
312147	273	347107	279	370276	136	525782	72	603006	269	700207G	190
312167	273	347127	279	370278	137	529712	13	603007	269	700208G	186
312187	273	347147	279	370301	317	529723	13	603008	269	700211G	184
313105	276	347167	279	370302	317	5301	234	603012	269	700213G	190
313125	276	347187	279	386080	277	5302	234	603101	349	700219G	184
313145	276	347207	279	387100	277	5303	234	603102	349	700221	187
313165	276	348107	279	389080	270	5305	234	603103	349	700228	213
313185	276	348127	279	389100	270	5316	234	603150	299	700231	191
313205	276	348147	279	389120	270	5318	234	603151	299	700246G	184
314125	276	348167	279	389140	270	5319	234	603152	299	700258G	188
314145	276	348187	279	398120	277	5320	234	603158	299	700273	196
314165	276	348207	279	398140	277	5321	234	603159	299	700274	197
314185	276	362080	270	398160	277	5322	234	603175	298	700276	197
315080	271	362100	270	399140	277	5325	234	605035	143	700277G	188
315100	271	362120	270	399160	277	5327	234	605065	143	700298G	188
315105	274	362140	270	4		5328	234	606035	143	700314	190
315107	275	363080	270	400123	235	5329	234	606065	143	700321	196
315120	271	363100	270	400126	235	5330	234	607035	143	700336	189
315140	271	363120	270	400136	235	533051	68	608035	143	700341	206
315160	271	363140	270	400137	235	5331	234	609035	143	700342	206
315180	271	370035	108	401618	280	5336	234	609065	143	700355	168
315200	271	370036	109	401621	280	5338	234	609135	143	700356	169
315305	274	370037	110	405057	185	5339	234	609165	143	700357	169
315306	274	370100	108	406055	185	5340	234	610181	139	700358G	188
315307	275	370101	108	406056	185	5341	234	610182	139	700398G	188
316347	277	370158	338	465156	270	5342	234	610195	140	700478G	189
317347	277	370164	137	5		5349	234	610196	140	700487	202
325080	271	370165	137	500060	149	5351	234	610836	138	700488	202
325100	271	370174	135	500180	49	5352	234	610839	140	700505	207
325120	271	370175	135	500308	97	5353	234	610847	139	700506	207
325140	271	370191	135	500377	169	5354	234	610856	138	700515	202
325160	271	370193	135	500378	169	5355	234	680654	336	700516	202
325180	271	370195	135	500379	169	6		680655	336	700562	191
325200	271	370196	135	500393	315	600061	269	7		700578G	188
337107	278	370197	135	500445	332	600601	269	700078	206	700592	204
337127	278	370198	135	500446	332	601151	298	700087	193	700593	204
337147	278	370205	110	500447	332	601153	272	700089	192	700595	204
337167	278	370213	317	500448	332	601161	298	700118	192	700597	204
337187	278	370224	316	500458	148	601168	289	700119	192	700601	200
337207	278	370235	317	500459	149	601169	289	700121	193	700605	208
337307	276	370236	317	500464	149	601177	289	700122	193	700678G	189
338107	278	370238	318	500481	148	601179	288	700123	193	700690	204
338127	278	370239	318	500482	148	601180	288	700130	194	700699	204
338147	278	370242	318	500486	148	601182	298	700131	194	700778G	188
338167	278	370243	318	500494	148	601192	298	700132	194	700803	207
338187	278	370246	318	500507	150	601196	288	700133	194	700804	203

Nr art.	Strona	Nr art.	Strona	Nr art.	Strona	Nr art.	Strona	Nr art.	Strona	Nr art.	Strona
700806	196	716065	328	860000	289	A120020	329	A120655D	330	A150003	311
700807	197	716100	328	860001	289	A120040	329	A120656	330	A150004	311
700809	196	716150	328	860002	289	A120065	329	A120701	60	A150006	310
700811	199	719065	328	860003	340	A120101	352	A120702	60	A150013	308
700812	198	719100	328	860006	232	A120103	329	A120786	61	A150014	307
700816	203	723020	328	9		A120153	329	A120788	61	A150016	307
700817	203	723040	328	900004	259	A120181	319	A120792	63	A150017	308
700825	202	723065	328	900005	146	A120186	319	A120796	61	A150018	308
700826	201	723100	328	900007	168	A120255	313	A120799	62	A150019	310
700830	203	723150	328	900011	259	A120355	340	A120814	166	A150020	307
700833	199	723200	328	A1		A120356	340	A120880	60	A150021	308
700834	198	780002	63	A100155	146	A120357	340	A120888	83	A150024	310
700835	208	786008	62	A100205	133	A120401	127	A120893	83	A150025	310
700840	205	786009	60	A100265	146	A120406	128	A121025	329	A150029	311
700841	205	786010	62	A100266	146	A120407	128	A121040	329	A150033	309
700878G	188	8		A101065	330	A120408	128	A121065	329	A150034	309
700898	200	825024	343	A101091	46	A120409	128	A121100	329	A150035	310
700899	201	825131	287	A101092	47	A120430	128	A121200	329	A150036	310
700932	213	825152	49	A101100	330	A120465	127	A122020	329	A150037	311
700963	209	825207	287	A101150	330	A120466	127	A122040	329	A150038	307
700965	209	825214	286	A101161	331	A120467	127	A122065	329	A150039	309
700966	209	825215	286	A101162	331	A120511	337	A122100	329	A150042	307
701053	296	825217	286	A101163	331	A120512	337	A122200	329	A150043	309
701054	296	825218	286	A101164	331	A120513	337	A123020	329	A150044	307
711020	328	825219	286	A101181	47	A120514	337	A123040	329	A150046V	307
711040	328	825222	286	A101182	331	A120515	337	A123065	329	A150047	309
711065	328	825223	287	A101183	331	A120516	337	A123100	329	A150047I	309
711100	328	825226	287	A101185	46	A120587	336	A123150	329	A150048	309
711150	328	850000	347	A101186	331	A120588	336	A123200	329	A1500507	308
711200	328	850001	347	A101187	331	A120592	336	A124020	329	A1500510	309
711311	328	850002	347	A101190	60	A120593	336	A124065	329	A150062	311
711312	328	850006	346	A101191	331	A120601	27	A124100	329	A150063	306
711313	328	850007	346	A101192	331	A120602	27	A124200	329	A150064	311
711314	328	850008	346	A101195	331	A120610	329	A125020	329	A150067	306
711316	328	850009	346	A101196	331	A120615	330	A125040	329	A150068	310
711319	328	850011	347	A101197	331	A120615D	330	A125065	329	A150114G	126
711323	328	850018	345	A101901	102	A120616	330	A125100	329	A150118G	126
712020	328	850019	345	A101999	102	A120620	329	A125150	329	A150155	126
712040	328	850021	343	A102065	330	A120625	330	A125200	329	A150307	100
712065	328	850023	343	A102100	330	A120625D	330	A126065	329	A150324	333
712100	328	850024	343	A102150	330	A120626	330	A126100	329	A150328	333
712150	328	850025	343	A103065	330	A120634	330	A126200	329	A150330	333
712200	328	850027	345	A103100	330	A120634D	330	A128020	329	A150407	100
713020	328	850029	344	A103150	330	A120635	330	A128040	329	A150460V	102
713040	328	850033	348	A105942	121	A120635D	330	A128065	329	A150510	145
713065	328	850035	348	A105960	17	A120636	330	A128100	329	A150512	131
713100	328	850036	344	A105971	17	A120637	330	A128150	329	A150513	130
713150	328	850038	344	A105973	333	A120640	329	A129065	329	A150623	115
713200	328	850041	352	A114001	159	A120645	330	A129100	329	A150625	115
714020	328	850042	352	A114002	102	A120645D	330	A130441	335	A150646	337
714040	328	850048	345	A114003	102	A120646	330	A130442	335	A150668	105
714065	328	850049	346	A114245	160	A120649	330	A135034	264	A150669	105
714100	328	850200	348	A114250	160	A120650	329	A150000	310	A150670	105
714150	328	850210	348	A114365	162	A120655	330	A150002	310	A150671	105

Nr art.	Strona	Nr art.	Strona	Nr art.	Strona	Nr art.	Strona
A150672	105	A153265	114	A190167	242	A370032	109
A150673	105	A153270	114	A190169	243	A3700331	109
A150674	106	A153280	114	A190189	243	A3700341	109
A150676	106	A153440	114	A190198	242	A370037	108
A150679	106	A153460	114	A190199	242	A370039	109
A150684	107	A162410E	98	A2		A370131	110
A150774	106	A162412E	98	A200050	258	A370139	109
A150776	106	A162810E	98	A200052	259	A370201	317
A150779	106	A162812E	98	A201113	90	A370202	317
A150974	107	A162820E	98	A203195	151	A370204	317
A150976	107	A162821E	98	A256024	338	A370207	317
A150979	107	A162823E	98	A256061V	332	A370254	316
A151300	133	A162824E	98	A256091V	332	A5	
A151301	133	A162828	99	A3		A500403	168
A1515002	86	A162829	99	A300047	293	A500404	168
A151600	133	A165110	97	A300049	293	A500405	168
A153143	114	A165112	97	A300056	293	A500410	332
A153144	114	A190009	243	A300062	293	A500510	335
A153145	114	A190009250	243	A300068	319	A500511	335
A153234	114	A190011	243	A300073	293	A500512	335
A153238	114	A190011250	243	A300111	293	A500513	335
A153242	114	A190056	240	A300117	319	A555302	337
A153246	114	A190105	244	A300118	319	C	
A153255	114	A190148	242	A300151	319	C120100	336
A153260	114	A190149	242	A370031	108		

## PIKTOGRAMY I ICH ZNACZENIE



STAL CHROMOWO-NIKLOWA 18/10



STAL CHROMOWO-NIKLOWA



STAL SZLACHETNA



PRZYŁĄCZE ELEKTRYCZNE



PRZYŁĄCZE GAZOWE



ELEKTRYCZNE PŁYTY GRZEWCZE



CERAMICZNE PŁYTY GRZEWCZE



INDUKCYJNE PŁYTY GRZEWCZE



POJEMNOŚĆ / NAPEŁNIANA ILOŚĆ



MOC W KW



MOC W WATACH



TEMPERATURA MAKSYMALNA



OBCIĄŻENIE CAŁKOWITE



NIE ZAWIERA BPA



SZTAPLOWANY



PRZEZNACZONY DO STOSOWANIA W PIECACH



NIEPRZEZNACZONY DO STOSOWANIA W PIECACH



PRZEZNACZONY DO MYCIA W ZMYWARKACH



NIEPRZEZNACZONY DO MYCIA W ZMYWARKACH



PRZEZNACZONY DO STOSOWANIA W KUCHENKACH MIKROFALOWYCH



NIEPRZEZNACZONY DO STOSOWANIA W KUCHENKACH MIKROFALOWYCH



PRZEZNACZONY DO PRODUKTÓW SPOŻYWCZYCH



PROSTY MONTAŻ



TYLKO DO UŻYTKU W POMIESZCZENIACH WEWNĘTRZNYCH



TYLKO DO UŻYTKU NA ZEWNĄTRZ



DO UŻYTKU WEWNĄTRZ I NA ZEWNĄTRZ POMIESZCZEŃ



STAŁE PRZYŁĄCZE WODY

<b>A</b>	
Armatury	235
<b>B</b>	
Barowa szafy chłodnicze	193
Bemary	11, 21, 27, 38, 142
Bemary Hotpot	143
Blachy	62, 72
<b>C</b>	
Chłodnie	204
Chłodziarka do wina	194, 195
Chłodziarka szufladowa	195
Chłodziarki impulsowe	196
Chłodziarko-zamrażarki	200 - 201
Chłodziarko-zamrażarki szokowe	208
Cisnieniowe ekspresy do kawy	250 - 251
Czajniki	254
<b>D</b>	
Deski do krojenia	336 - 337
Dozowniki dezynfekcyjne	345
Dozowniki do mydła	346
Dozowniki do płatków śniadaniowych	169
Dyspenser do czekolady	259
Dyspenser talerzy	166
Dyspensery	129
Dyspensery do napojów	260
Dyspensery rękawiczek	343
Dzbanki do kawy	244
<b>E</b>	
Ekspresy do kawy	240 - 251
<b>F</b>	
Filtr frytury	102
Fontanny do czekolady	186
Frytownice	12, 20, 30 - 31, 40, 97 - 102, 103 - 104
Frytownice indukcyjna	100
<b>G</b>	
Garnki	334 - 335
Gofrownice	135 - 137
Gotowanie produktów mącznych	21, 32, 41, 94
Grill rolkowy do parówek	127
Grille kontaktowe	105 - 107
Grille wodne	110
<b>J</b>	
Jajowar	142
<b>K</b>	
Kociołki na zupę	144 - 145
Kostkarki do lodu	210 - 212
Kosze do zmywarek	224, 234
Kosze na śmieci	232, 340
Kotłociarki do mięsa	316
Kotły warzelne	33, 43, 52 - 53
Krajalnice	320 - 322
Krajalnice do kielbasek	128, 129
Kruszarki do lodu	267
Kuchenki indukcyjne	117 - 123
Kuchenki mikrofalowe	138 - 140
Kuchenki wok	50
Kuchnie	45 - 47
Kuchnie elektryczne	10 - 11, 16 - 17, 25 - 26, 36 - 37, 45
Kuchnie gazowe	9 - 10, 15 - 16, 23 - 24, 35 - 36, 46 - 47
Kuchnie indukcyjne	17, 26, 37, 45
Kuter	316
<b>L</b>	
Lampy grzewcze	158
Lampy na podczerwień	286 - 287
Lampy owadobójcze	350 - 351
Lawa-grille	14, 18, 29, 42, 111
Listwa magnetyczna	338
Listwy na bony	332
<b>Ł</b>	
Łopata do pizzy	92
Łuskarki do lodu	209
<b>M</b>	
Mandolina	315
Maszyny do lodów	213
Maszyny do makaronu	95
Meble ze stali nierdzewnej	269 - 279
Miesiarki	304 - 305
Miksery / Blendery	264 - 266
Miksery barowe	264 - 266
Miksery planetarne KitchenAid	306 - 311
Miksery ręczne	301 - 302
Minibary	192
Mostki grzewcze	159 - 161
Młynek do kawy	251
<b>N</b>	
Nadstawy	270, 271
Nadstawy chłodnicze	181 - 183
Nadstawy chłodnicze Sushi Bar	183
Naleśnikarki	134
Nalewak do grzanego wina	258
Nóż do kebaba	338
Nóż do pizzy	92
<b>O</b>	
Obieraczka do ziemniaków	319
Oczyszczacz powietrza w pomieszczeniu	348
Ogrzewacze tarasowe	286 - 287
Okapy gastronomiczne	283 - 285
Ostrzałka do noży	338
Oslony higieniczne	348
Otwieracz do puszek	340
<b>P</b>	
Paella	114
Pakowarki próżniowe	323 - 326
Palniki do flambrowania	337
Pasty do podgrzewaczy	149
Patelnie	333
Patelnie do paelli	114
Patelnie i grille gazowe	112 - 113
Patelnie uchylne	33, 42, 51
Patelnie uniwersalne	126
Patelnie wielofunkcyjne	22, 27, 38, 51, 110
Pergamin do gotowania	72
Piec przelotowy do pizzy	90
Piec typu High Speed	58 - 59
Piece do pizzy	89 - 94
Piece konwekcyjne	60 - 64
Piece konwekcyjno-parowe	65 - 72
Piece sklepowe	74 - 82
Piekarniki niskotemperaturowe	71
Podajniki ręczników papierowych	346
Podgrzewacz do czekolady	146
Podgrzewacz do ryżu	131
Podgrzewacze do filiżanek	167
Podgrzewacze do frytek	20, 31, 102



Podgrzewacze do kielbasek	127
Podgrzewacze do potraw	146, 147 - 150
Podgrzewacze talerzy	166
Pojemnik do usuwania tłuszczu	102
Pojemniki do transportu żywności	292
Pojemniki gastronomiczne	328 - 331
Pojemniki na sztucce	332
Pokrowce	225, 288, 289, 295
Polerki do sztućców	236
Popielniczki	289
Półki na przyprawy	270
Półki na talerze	270
Półki ścienne	62, 140
Płyty elektryczne	116
Płyty gazowe	49, 115
Płyty grillowe	13, 19, 28, 39, 108 - 109, 110
Płyty grzewcze	162 - 165

## R

Regały	298 - 299
Regały chłodnicze	191
Regały ściennie	269
Roboty kuchenne / Miesiarki	303 - 311
Różna do kurczaków	111
Ruszky elektryczne	18
Rękawice kuchenne	335

## S

Salamandry	84 - 87
Salamander grill	110
Samowar	255
Seria 600	9 - 14
Seria 650	15 - 22
Seria 700	23 - 34
Seria 900	35 - 43
Snackpoint	54 - 55
Solniczki	336
Spieniacze do mleka	241
Spray do polerowania stali szlachetnej	175, 278
Spray do smażenia	72
Stacja do gotowania	56 - 57
Stacje do przygotowania herbaty	254
Stacja na zupę	147
Stacja serwisowa do kawy	245
Sterylizator do noży	338
Stojaki reklamowe	289
Stoły / Ławki	288 - 289
Stoły chłodnicze	172 - 177
Stoły chłodnicze do pizzy	177
Stoły chłodnicze mini	171
Stoły robocze	272 - 275
Stoły ze zlewami	281 - 282
Stół chłodniczy z wentylacją	171
Suszarek	83
Suszarka hotelowa	352
Suszarki do rąk	347
Systemy odgradzające	349
Szafa fermentacyjna	64
Szafka z koszem na śmieci	277
Szafki grzewcze	166, 279
Szafki robocze	277 - 278
Szafki wiszące	276
Szafy chłodnicze	192 - 203
Szafy chłodnicze na butelki	193, 196
Szafy chłodnicze z drzwiami przeszklonymi	198 - 200

Szafy do sezonowania mięsa	205
Szafy mroźnicze	206 - 208
Szatkownice do warzyw	312 - 315
Słupki higieniczne	343 - 344

## Ś

Środki czyszczące	342
-------------------	-----

## T

Tablica na menu	289
Taborety grzewcze	48 - 49
Termometry	339
Termosy	244, 245
Tostery	132 - 133
Tostery/opiekacze	133

## U

Umywalki	280
Urządzenia do czyszczenia butów	352
Urządzenia do gotowania ryżu	130 - 131
Urządzenia do gotowania sous-vide	83
Urządzenia do hot-dogów	127, 128
Urządzenia do polerowania szklanek	237
Urządzenia do uzdatniania wody	237 - 238
Urządzenia kapturowe	228 - 232

## W

Wagi kuchenne	319
Warniki do grzanego wina	258 - 259
Warniki do wody	256 - 257
Wałkownice	89
Wilki do mięsa	316 - 318
Wirówki do sałaty	326
Witryny bufetowe	168, 169
Witryny chłodnicze	184 - 187, 191
Witryny chłodnicze Mini	188 - 189
Witryny do ciast	190
Witryny do lodów	213
Witryny grzewcze	151 - 153
Witryny grzewcze nadstawy	151
Wok patelnie	125, 333
Woki indukcyjne	17, 123 - 125
Worki do pakowania próżniowego	324, 326
Wyciskarki do cytrusów	261
Wyciskarki do soku	262 - 263
Wyposażenie dodatkowe - Urządzenia do kawy	252 - 253
Wózek bufet, grzewczy	154 - 156
Wózki bufety, chłodnicze	178 - 180
Wózki do serwowania	293
Wózki do sprzątania	294 - 297
Wózki na sztucce	293
Wózki do wydawania potraw	157
Wózki transportowe	296 - 297

## Z

Zamrażarki	209
Zamrażarka na lody	213
Zgrzewarka	291
Zlewy	21
Zmywarki do garnków	226 - 227
Zmywarki do szkła	215 - 219, 222
Zmywarki uniwersalne	215 - 225
Zmywarki przelotowe do naczyń w koszach	233

## I. Obowiązanie międzynarodowych warunków sprzedaży

- Niniejsze międzynarodowe warunki sprzedaży znajdują zastosowanie do wszystkich umów zawieranych z kupującymi firmy Bartscher GmbH, dalej zwanej Bartscher, od 1 września 2020 r., których przedmiotem jest przede wszystkim dostawa towaru kupującym. Przejęcie dodatkowo przez Bartscher obowiązków nie wpływają na obowiązywanie niniejszych międzynarodowych warunków sprzedaży.
- Warunki handlowe kupującego odmiennie od niniejszych międzynarodowych warunków sprzedaży lub właściwych postanowień zawartych w punkcie X-2. lub X-3. nie zobowiązują Bartscher, także gdy Bartscher nie wnosi sprzeciwu lub bez zastrzeżeń spełnia świadczenia lub przyjmuje świadczenia kupującego.
- Niniejsze międzynarodowe warunki sprzedaży nie obowiązują, jeżeli kupujący nabywa towar do użytku osobistego, rodzinnego lub do użytku w gospodarstwie domowym i Bartscher w chwili zawarcia umowy o tym wiedział lub powinien był wiedzieć.

## II. Zawarcie umowy

- Kupujący jest zobowiązany przed zawarciem umowy do pisemnego poinformowania Bartscher, jeśli
  - towar, który ma być dostarczony nie miałby nadawać się wyłącznie do zwykłego użytku lub jeśli kupujący zakłada określony przydatność lub opiera swoje oczekiwania na wypowiedziach publicznych, reklamach lub innych okolicznościach wykraczających poza zawarcie konkretnej umowy,
  - towar, który ma być dostarczony zostanie zastosowany w warunkach nietypowych lub stwarzających szczególne ryzyko dla zdrowia, bezpieczeństwa lub środowiska albo w warunkach wymagających podwyższonego obciążenia,
  - z umową mogą być związane nietypowe możliwości wystąpienia szkody lub nadzwyczajne, w szczególności wykraczające poza granice wskazane w punkcie VII.-1.-d) wysokości szkody, które są kupującym znane lub powinny być znane, lub
  - towar, który ma być dostarczony powinien być używany w Republice Federalnej Niemiec lub powinien być dostarczony do odbiorcy kupującego, który ma siedzibę w Republice Federalnej Niemiec.
- Zamówienia kupującego sporządza się w formie pisemnej. Jeżeli zamówienie kupującego odbiega od propozycji lub oferty Bartscher, kupujący podkreśla odmienności jako takie w szczególny sposób. Ilustracje oraz rysunki, jak i informacje o wymiarach i wadze odnośnie do propozycji lub ofert Bartscher są miarodajne jedynie w przybliżeniu.
- Wszelkie, w szczególności również zamówienia przyjęte przez współpracowników Bartscher, staną się skuteczne wyłącznie poprzez pisemne potwierdzenie zamówienia przez Bartscher. Faktyczne wydanie zamówionego towaru, inne zachowanie ze strony Bartscher lub milczenie nie uzasadniają zaufania kupującego co do zawarcia umowy. Bartscher może złożyć pisemne potwierdzenie zamówienia w terminie czterdziestu (14) dni kalendarzowych od wpływu do Bartscher zamówienia kupującego. Do upływu tego terminu zamówienie kupującego jest nieodwołalne.
- Przyjmuje się, że pisemne potwierdzenie zamówienia przez Bartscher doszło w terminie, jeśli wypłynie do kupującego w ciągu czterdziestu (14) dni kalendarzowych od daty jego wystawienia. Kupujący powinien niezwłocznie pisemnie poinformować Bartscher o późniejszym wpływie pisemnego potwierdzenia zamówienia.
- Pisemne potwierdzenie zamówienia przez Bartscher jest miarodajne dla zakresu treści umowy i powoduje zawarcie umowy także wówczas, jeśli – niezależnie od rodzaju towaru, ceny sprzedaży i ilości dostawy – jakkolwiek, szczególnie także ze względu na wyłączenie obowiązywania niniejszych międzynarodowych warunków sprzedaży, odbiega od oświadczeń kupującego. Umowa nie dojdzie do skutku tylko wtedy, jeśli kupujący pisemnie zakwestionuje, że potwierdzenie zamówienia przez Bartscher pod każdym względem nie odpowiada oświadczeniom kupującego, pisemnie sporządził specyfikację warunków odmiennych i zakwestionowanie wpłynęło do Bartscher w krótkim terminie, najpóźniej siedmiu (7) dni kalendarzowych po tym, jak pisemne potwierdzenie zamówienia wpłynęło do kupującego.
- Szczególne życzenia kupującego, zwłaszcza szczególne oczekiwania kupującego co do używania jak i właściwości, gwarancje lub inne zapewnienia dotyczące towaru lub wykonania umowy, jak również zaznaczone przez kupującego w elektronicznej lub papierowej formie deklaracje właściwości użytkowych, instrukcje obsługi lub informacje co do bezpieczeństwa, włączają w każdy wypadek wyraźnego pisemnego potwierdzenia przez Bartscher.
- Potwierdzenia umowy przygotowane przez kupującego pozostają nieskuteczne bez potrzeby wniesienia sprzeciwu przez Bartscher. Zwłaszcza faktyczne wydanie zamówionego towaru, inne zachowanie ze strony Bartscher lub milczenie nie uzasadniają zaufania kupującego co do uwzględnienia jego potwierdzenia.
- Współpracownicy, jak i przedstawiciele handlowi oraz pozostali pośrednicy Bartscher zajmujący się dystrybucją, nie są upoważnieni do odstąpienia od wymogu pisemnego potwierdzenia zamówienia przez Bartscher lub do składania odmiennych co do treści przyszechn lub do składania oświadczeń w przedmiocie gwarancji. Czy i w jakim zakresie osoby te uprawnione są do składania lub przyjmowania oświadczeń ze skutkiem dla lub przeciw Bartscher, ocenia się zgodnie z prawem obowiązującym w Republice Federalnej Niemiec.
- Zmiany zawartej umowy zawsze wymagają pisemnego potwierdzenia przez Bartscher.

## III. Obowiązki Bartscher

- Z zastrzeżeniem brakującej dostawy mimo odpowiadającej jej czynności zastępczej lub z zastrzeżeniem zwolnienia z odpowiedzialności stosownie do punktu VII.-1.b) niniejszych warunków, Bartscher jest zobowiązany dostarczyć towar oznaczony w pisemnym potwierdzeniu zamówienia oraz przenieść własność. Bartscher nie jest zobowiązany do świadczeń, które nie są wymienione w pisemnym potwierdzeniu zamówienia przez Bartscher lub w niniejszych międzynarodowych warunkach sprzedaży; Bartscher nie jest zwłaszcza do spełnienia świadczeń związanych z planowaniem, do zobowiązany do udzielania informacji lub przekazania dokumentów albo pozostałej dokumentacji dotyczącej towaru, chyba, że zostało to wyraźnie i pisemnie uzgodnione, lub do dostarczenia części przynależnych, instalowania dodatkowych urządzeń ochronnych, dokonywania montażu lub doradzenia kupującemu.
- Bartscher zobowiązany jest z tytułu umowy zawartej z kupującym jedynie względem kupującego. Osoby trzecie, które nie uczestniczą w zawarciu umowy, w szczególności odbiorcy kupującego, nie są uprawnione do żądania dostawy na swoją rzecz ani do dochodzenia pozostałych roszczeń z umowy między kupującym i Bartscher. Kompetencja odbiorcy kupującego istnieje także wtedy, gdy dokonuje on cesji roszczeń na osoby trzecie.
- Bartscher jest zobowiązany, z uwzględnieniem przyjętych w obrocie handlowym tolerancji, do dostarczenia kupującemu towaru o umówionych rodzaju i ilości, w jakości, która odpowiada powszechnym standardom przyjętym w Republice Federalnej Niemiec i gwarantuje, że w chwili dostawy żądne prawa lub roszczenia prywatnych osób trzecich do towaru nie stoją na przeszkodzie jego swobodnemu używaniu w Unii Europejskiej. Jeżeli z powodu dokonanych w produktach seryjnych ulepszeń towar nie może być dostarczony w stanie z chwili zawarcia umowy, Bartscher uprawniony jest do dostarczenia wersji ulepszonej. Bartscher jest uprawniony do dokonywania dostaw częściowych oraz do osobnego ich fakturowania.
- Jeżeli towar, który ma być dostarczony wymaga bliższego określenia, Bartscher sporządza specyfikację przy uwzględnieniu własnych interesów oraz rozpoznawalnych i uzasadnionych interesów kupującego. Nie ma potrzeby wezwania kupującego do specyfikacji towaru lub jego współdziałania przy specyfikacji. Bartscher nie jest zobowiązany do powiadomienia kupującego o sporządzonej specyfikacji lub do udzielenia mu możliwości dokonania specyfikacji odmiennej.
- Bartscher oddaje towar do dyspozycji w celu odbioru przez kupującego, w umówionym czasie dostawy FCA (Incoterms 2020) pod adresem dostawy określonym w pisemnym potwierdzeniu zamówienia, a – jeśli taki nie został określony – w siedzibie handlowej w Salzkotten/Republika Federalna Niemiec, w powszechnie stosowanym przez Bartscher opakowaniu i z powszechnie stosowanym przez Bartscher oznakowaniem. Nie jest wymagane wcześniejsze wyodrębnienie lub oznakowanie towaru lub też poinformowanie kupującego o jego dostępności. Bartscher nie jest w żadnym wypadku, także przy zastosowaniu innych Incoterms, zobowiązany do informowania kupującego o dostawie, do zbadania towaru przy dostawie pod kątem jego zgodności z umową, do skontrolowania bezpieczeństwa technicznego funkcjonowania środków transportu i bezpiecznego transportu towaru lub do pokwitowania kupującym dokonaną dostawą. Uzgodnienie innych Incoterms lub klauzul typu „dostawa wolna...” albo podobnego typu skutkuje jedynie odmiennym uregulowaniem transportu i kosztów transportu; w pozostałym zakresie wiążą postanowienia niniejszych międzynarodowych warunków sprzedaży.
- Organizacja transportu i ubezpieczenia towaru, stosownie do punktu III.-5. właściwego miejsca dostawy, nie jest obowiązkami Bartscher lecz obowiązkami kupującego. Jeśli kupujący nie udzieli pisemnie w odpowiednim wcześniejszym czasie odmiennego polecenia, Bartscher jest jednakże uprawniony – nawet gdy kupujący tego nie wymaga lub nie istnieje tego rodzaju praktyka handlowa –, na powszechnych w Republice Federalnej Niemiec warunkach, w imieniu, na ryzyko i/lub koszty kupującego, do zwierzania umowy dotyczących transportu i/lub ubezpieczenia transportu towaru do określonego pisemnie przez kupującego miejsca przetranszowania, a – jeśli takie nie zostało określone –, do handlowej siedziby kupującego.
- Dotrzymanie uzgodnionych terminów dostawy ma za przesłankę, że kupujący przedłoży we właściwym czasie wszelkie wymagane dokumenty, pozwolenia, zwolnienia i licencje, otworzy ustalone akredytywa, da zaliczyć oraz wykona we właściwym czasie wszelkie pozostałe ciążące na nim zobowiązania, i nakazuje przez nie-niemieckie urzędy kontrole towaru (pre-shipments inspections) nie spowodują opóźnienia. Poza tym, uzgodnione terminy dostawy przyczynają swój bieg z datą pisemnego potwierdzenia zamówienia przez Bartscher. Bartscher jest uprawniony, po powiadomieniu kupującego, do świadczenia dostawy już przed umówionym czasem lub do wyznaczenia chwili dostawy w ramach uzgodnionego terminu dostawy.
- Z zachowaniem dalej idących uprawnień wynikających z przepisów prawa, Bartscher jest uprawniony do wykonania obowiązków umownych po uzgodnionych terminach dostawy, jeśli kupujący zostanie poinformowany o przekroczeniu czasu i powiadomiony o okresie dla późniejszego wykonania. Przy uwzględnieniu powyższych przesłanek, Bartscher jest także uprawniony do wielu prób późniejszego wykonania. Kupujący może w odpowiednim terminie sprzeciwić się późniejszemu wykonaniu, jeśli jest ono nieuzasadnione. Sprzeciw jest skuteczny tylko wtedy, jeśli wypłynie do Bartscher przed rozpoczęciem późniejszego wykonania. Bartscher zwraca odsumowane konieczne nakłady dodatku kupującego będące skutkiem przekroczenia terminu, o ile Bartscher odpowiada za to stosownie do regulacji w punkcie VII.

- Ryzyko przypadkowej utraty lub uszkodzenia – także w przypadku niejednoznacznego oznakowania towaru i bez potrzeby powiadomienia przez Bartscher –, przechodzi na kupującego z chwilą dostawy zgodnie z punktem III.-5., niezależnie od tego jednakże już z chwilą przeniesienia własności towaru na kupującego. Załudnek towaru należy do obowiązków kupującego. Uzgodnienie innych Incoterms lub klauzul typu „dostawa wolna...” albo podobnego typu skutkuje jedynie odmiennym uregulowaniem transportu i jego kosztów; w pozostałym zakresie wiążą postanowienia niniejszych międzynarodowych warunków sprzedaży.
- Bartscher nie ma obowiązku ofrankowania eksportu towaru. Niezależnie od tego, Bartscher będzie wnioskować o konieczne zezwolenia na eksport oraz zajmować się wymaganymi do eksportu towaru formalnościami celnymi, jeśli kupujący o to poprosi i powiadomił Bartscher o koniecznych dla eksportu danych w poświęconej jedynie temu celowi, pisemnej wiadomości. Jeśli bez umyślnego zawinięcia lub rażącego niedbalstwa Bartscher, towar nie zostanie oddany do eksportu, Bartscher jest uprawniony do odstąpienia od umowy bez odszkodowania, w całości lub w części. Uzgodnienie innych klauzul Incoterms lub klauzul typu „dostawa wolna...” albo podobnego typu skutkuje jedynie odmiennym uregulowaniem transportu i kosztów transportu; w pozostałym zakresie wiążą postanowienia niniejszych międzynarodowych warunków sprzedaży.
- Bartscher nie jest zobowiązany do dostarczenia wyraźnie nieumówionych lub wymaganych do eksportu, tranzytu lub importu dokumentów, certyfikatów, licencji lub pozostałych zezwoleń, lub do uzyskania zwolnienia z bezpieczeństwa lub prawnocełowego ofrankowania towaru. Uzgodnienie innych Incoterms lub klauzul typu „dostawa wolna...” albo podobnego typu skutkuje jedynie odmiennym uregulowaniem transportu i kosztów transportu; w pozostałym zakresie wiążą postanowienia niniejszych międzynarodowych warunków sprzedaży.
- Bartscher nie jest w żadnym wypadku zobowiązany do wykonania obowiązków związanych z oddaniem towaru do dyspozycji na rynku poza Republiką Federalną Niemiec, do ponoszenia opłat powstałych poza Republiką Federalną Niemiec lub do przestrzegania obowiązujących poza Republiką Federalną Niemiec systemów miar i wag, przepisów dotyczących opakowania, znaczenia albo oznakowania towaru, obowiązków rejestracyjnych albo certyfikacyjnych, lub innych, istotnych dla towaru poza Republiką Federalną Niemiec przepisów prawnych. Wyznaczone lub inne wymagane tłumaczenia instrukcji, informacji dotyczących bezpieczeństwa, wyjaśnień dotyczących świadczenia lub pozostałych dokumentów dotyczących towaru, na język inny, niż niemiecki, dokonuje kupujący na własny koszt i odpowiedzialność.
- Z zachowaniem dalej idących uprawnień wynikających z przepisów prawa i bez potrzeby wcześniejszego powiadomienia kupującego, Bartscher jest uprawniony do zawieszenia wykonania swoich obowiązków na tak długo, jak długo ze strony Bartscher panuje obawa, że kupujący nie wypelni w całości lub w części ciążących na nim obowiązków umownych. Prawo do zawieszenia przysługuje w szczególności, jeżeli kupujący niewystarczająco wypełnia względem Bartscher lub osób trzecich obowiązki dotyczące przygotowania zapłaty lub płaci w sposób przerewki lub też, jeśli limit wyznaczony przez ubezpieczyciela kredytu jest przekroczony lub zostanie przekroczony przy kolejnej dostawie. W miejsce zawieszenia, Bartscher może według własnego wyboru uzależnić przyszłe, także już potwierdzone dostawy od otwarcia akredytywy potwierdzonej przez niekierowca wielki bank lub od świadczenia zapłaty z góry. Bartscher nie jest zobowiązany do kontynuacji wykonania, jeżeli przedłożona przez kupującego w celu zapobieżenia zawieszeniu gwarancja nie daje odpowiedniego zabezpieczenia albo zgodnie z właściwym prawem mogłaby być zaskarżona.
- Z zastrzeżeniem regulacji w punkcie III.-8., Bartscher zobowiązany jest powiadomić kupującego o możliwych przeszkodach w spełnieniu świadczenia odnośno wtedy, jeśli wystąpienie przeszkody jest dla Bartscher ostatecznie pewne.

## IV. Obowiązki kupującego

- Niezależnie od dalej idących obowiązków dotyczących zabezpieczenia lub przygotowania zapłaty, kupujący jest zobowiązany do dokonania przelewu uzgodnionej ceny sprzedaży w walucie wskazanej w pisemnym potwierdzeniu zamówienia, bez potrącenia i wolnej od kosztów i wydatków, do określonej przez Bartscher instytucji bankowej. Jeżeli cena sprzedaży nie została umówiona, to w momencie dostawy obowiązuje zwykła cena sprzedaży Bartscher. Współpracownicy, jak i przedstawiciele handlowi lub pozostali pośrednicy Bartscher zajmujący się dystrybucją, nie są uprawnieni do przyjmowania zapłaty.
- Przypadająca do zapłaty cena sprzedaży jest w każdym wypadku wymagalna w terminie określonym w pisemnym potwierdzeniu zamówienia, a – jeśli ten nie został określony –, z otrzymaniem rachunku do zapłaty. Wymagalność powstaje niezależnie od istnienia jakichkolwiek dalszych przesłanek, a w szczególności niezależnie od tego, czy kupujący odebrał już towar lub dokumenty, lub miał możliwość jego zbadania. Ustalone terminy zapłaty wypadają, a załęże wierzycielności stają się natychmiast wymagalne do zapłaty, jeśli złożony zostanie wniosek o otwarcie postępowania upadłościowego co do majątku kupującego, jeśli kupujący bez przedstawienia uzasadnionego powodu nie spełnia istoty zobowiązań wymagalnych względem Bartscher lub osób trzecich, jeśli kupujący podał nieprawdziwe dane dotyczące jego wiarygodności kredytowej, lub o ile przyzeczony przez ubezpieczyciela kredytu dla kupującego zabezpieczenie zostanie zredukowane z przyczyn, za które Bartscher nie odpowiada.
- Kupujący zapewnia przewiezienie towaru za granicę, nieprzenoszenie prawa do rozporządzania towarem na osoby trzecie tak długo, jak towar znajduje się w Republice Federalnej Niemiec oraz wypełnienie wszystkich przesłanek i potwierdzeń dla prawnocełowego oraz dotyczącego podatku obrotowego opracowania dostawy lub świadczenia, zgodnie z właściwym w Republice Federalnej Niemiec postanowieniami. O ile Bartscher ma do uszczenia niemieckie albo zagraniczne cła lub niemiecki albo zagraniczny podatek obrotowy, kupujący – niezależnie od dalej idących roszczeń Bartscher –, zwalnia Bartscher bez ograniczeń w tym zakresie. Zwolnienie następuje z jednoczesnym zrzeczeniem się przez kupującego dalszych przesłanek i innych zarzutów, w szczególności zarzutu przedawnienia i obejmuje również obowiązek zwrotu Bartscher powstałych nakładów.
- Bartscher może zaliczyć przychodzące zapłaty – niezależnie od waluty i właściwości sądów polubownych lub sądów –, według swobodnego uznania na poczet istniejących w chwili zapłaty roszczeń przysługujących mu przeciw kupującemu na podstawie własnego lub zbytego prawa.
- Wyłącza się ustawowe prawa kupującego do potrącenia przeciw roszczeniom Bartscher, do wstrzymania zapłaty lub przejęcia towaru, do zawieszenia ciążących na nim świadczeń i do złożenia zarzutów lub powództw wzajemnych, chyba że wzajemna wierzycielność kupującego wobec Bartscher wyrażona jest w tej samej walucie, uzasadniona jest własnym prawem kupującego i jest albo wymagalna i bezsporna albo prawomocnie stwierdzona, lub gdy Bartscher mimo pisemnego upomnienia w istotny sposób narusza wynikające z tego samego stosunku prawnego i wymagalne obowiązki, jak i zaofertował stosownego zabezpieczenia.
- Kupujący jest zobowiązany do powiadomienia Bartscher, z odpowiednim czasowym wyprzedzeniem, o danych koniecznych do złożenia wniosku dotyczącego formalności celnych zgodnie z punktem III.-10., do odbioru towaru w uzgodnionym terminie dostawy bez korzystania z dodatkowych terminów i we właściwym czasie z punktem III.-5. adresem dostawy, albo osobście albo przez wyznaczoną przez niego wobec Bartscher osobę, oraz do wykonania wszystkich ciążących na nim na podstawie umowy, niniejszych międzynarodowych warunków sprzedaży, reguł ICC dotyczących wykładni Incoterms 2020 i na podstawie przepisów ustawowych, obowiązków. Kupujący jest uprawniony do odmowy odbioru towaru wyłącznie w przypadku, jeśli odstępuje od umowy zgodnie z regulacjami w punkcie VI.-1.
- Kupujący nie będzie odnośnie do towaru zakupionego od Bartscher przyrzekał lub podejmował żadnych działań, które są zabronione zgodnie z kądorazowo właściwymi przepisami, w szczególności prawem handlu zagranicznego włączając US-amerykańskie prawo kontroli eksportu. O ile kupujący nie jest pewien, że tego rodzaju zakaz nie istnieje, będzie on pisemnie szukował rozwiązania z Bartscher.
- Kupujący będzie dalej obserwować na rynku towar zakupiony od Bartscher i niezwłocznie pisemnie informować Bartscher, jeśli istnieje obawa, że przez towar mogłyby powstać niebezpieczeństwa dla osób trzecich. Poza tym kupujący będzie bez wezwania, pisemnie informować Bartscher, jeśli Bartscher, na podstawie przepisów, które obowiązują w kraju kupującego lub do stosowanego przez niego używania towaru, przestrzegać ma szczególnych obowiązków meldunkowych, rejestracyjnych lub informacyjnych lub szczególnych wymogów dotyczących wcześniejszego wypowiedzenia lub innych dotyczących dopuszczenia do rynku, lub wypełnić ma obowiązki związane z przetrzymywaniem pokwitowań.
- Niezależnie od przepisów ustawowych, kupujący na własny koszt zajmuje się ponownym użyciem, materiałowym wykorzystaniem lub innym wyznaczonym sposobem usunięcia odpadów towaru dostarczonego kupującemu przez Bartscher, jak i opakowaniem lub w inny sposób go zabezpieczy.

## V. Towar niezgodny z umową albo dotknięty wadą prawną

- Z zachowaniem ustawowych wyłączeń lub ograniczeń odpowiedzialności sprzedawcy, towar uważa się za niezgodny z umową, jeżeli kupujący udowodni, że towar, z uwzględnieniem regulacji w punkcie III., w chwili przejścia ryzyka na kupującego odbiega w sposób znaczący od uzgodnionych zawartych w pisemnym potwierdzeniu zamówienia co do opakowania, ilości, jakości lub rodzaju, lub w braku umówionych wymagań, gdy nie nadaje się do zwykłego użytku w Republice Federalnej Niemiec. Zmiany modelu, konstrukcji lub materiału, które odpowiadają nowym, technicznym parametrom nie stanowią podstawy do stwierdzenia niezgodności z umową. Niezależnie od regulacji w zdaniu 1. towaru nie traktuje się jako niezgodnego z umową, o ile obowiązujące w miejscu siedziby kupującego przepisy prawa nie stoją na przeszkodzie zwykłemu używaniu towaru.
- O ile w pisemnym potwierdzeniu zamówienia przez Bartscher wyraźnie nie postanowiono inaczej, Bartscher w szczególności nie jest odpowiedzialny za to, że towar nadaje się do innego aniżeli zwykły w Republice Federalnej Niemiec użyciu lub spełnia dalej idące oczekiwania kupującego, posiada cechy wzoru lub próby, lub odpowiada przepisom prawa obowiązującego poza Republiką Federalną Niemiec, na przykład w kraju kupującego. Bartscher nie odpowiada za niezgodności z umową powstałe po przejściu ryzyka na kupującego. O ile kupujący bez pisemnej zgody Bartscher samodzielnie albo przez osoby trzecie podejmuje próbę usunięcia niezgodności towaru z umową, Bartscher jest zwolniony z obowiązku rękojmi.

- Kupujący zobowiązany jest względem Bartscher, każdą poszczególną dostawę zbadać lub oddać do zbadania odnośnie do rozpoznawalnych, jak i typowych niezgodności z umową i poza tym stosownie do przepisów ustawowych.
- Z zachowaniem ustawowych wyłączeń lub ograniczeń odpowiedzialności sprzedawcy towar uważa się za dotknięty wadą prawną, jeśli kupujący udowodni, że w chwili przejścia ryzyka na kupującego towar nie jest wolny od uznawalnych praw lub roszczeń osób trzecich. Z zachowaniem dalej idących wymogów ustawowych, prawa lub roszczenia prywatnych osób trzecich oparte na własności przemysłowej lub innej własności intelektualnej stanowią wadę prawną towaru tylko wtedy, o ile prawa te są zarejestrowane, opublikowane i posiadają trwałość w Unii Europejskiej oraz wyłączają zwykłe używanie towaru w Unii Europejskiej. Niezależnie od regulacji w zdaniu 1. Towaru nie traktuje się jako dotkniętego wadą prawną, o ile obowiązujące w miejscu siedziby kupującego przepisy prawa nie stoją na przeszkodzie zwykłemu używaniu towaru.
- Kupujący traci prawo do powołania się na niezgodność towaru z umową, jeżeli nie poinformuje o niej Bartscher w odpowiednim terminie po dokonaniu odbioru towaru zgodnie z punktem IV-6. Zawiadomienie powinno być skierowane pisemnie i bezpośrednio do Bartscher oraz sformułowane na tyle precyzyjnie, by Bartscher bez konieczności dodatkowego dopytywania kupującego mógł uruchomić środki zaradcze i zapewnić roszczenia regresowe względem dostawców sprzedawcy, i poza tym powinno odpowiadać przepisom ustawowym. Współpracownicy, jak i przedstawiciele handlowi lub pozostali pośrednicy Bartscher zajmujący się dystrybucją, nie są uprawnieni, poza pomieszczeniami biurowymi Bartscher, do przyjmowania zawiadomień lub składania oświadczeń dotyczących rękojmi.
- Po dokonaniu prawidłowego zawiadomienia zgodnie z punktem V-5., kupujący może skorzystać ze środków ochrony prawnej przewidzianych w niniejszych międzynarodowych warunkach sprzedaży. Dalej idące roszczenia lub roszczenia innego rodzaju, niż umowne, nie przysługują kupującemu z tytułu dostarczenia towaru niezgodnego z umową albo dotkniętego wadą prawną. W razie nieprawidłowego zawiadomienia, kupujący może skorzystać z przysługujących mu środków ochrony prawnej tylko wtedy, gdy Bartscher umyślnie zataił niezgodność z umową lub wadę prawną. Wdanie się przez Bartscher w spory dotyczące niezgodności z umową albo wad prawnych towaru służą jedynie rzeczowemu wyjaśnieniu, nie oznaczają jednakże w szczególności rezygnacji z wymogu prawidłowego zawiadomienia.
- Kupującemu nie przysługują żadne środki prawne z tytułu dostarczenia towaru niezgodnego z umową albo dotkniętego wadą prawną, o ile odpowiada on względem osób trzecich za właściwości lub zdolności używania towaru, które nie są przedmiotem uzgodnień z Bartscher, lub roszczenie kupującego oparte zostanie na prawie zagranicznym.
- O ile, zgodnie z postanowieniami niniejszych międzynarodowych warunków sprzedaży, przysługują kupującemu środki prawne z tytułu dostarczenia towaru niezgodnego z umową lub dotkniętego wadą prawną, jest on uprawniony, stosownie do postanowień Konwencji (Narodów Zjednoczonych z dnia 11 kwietnia 1980 roku o umowach międzynarodowej sprzedaży towarów), do żądania od Bartscher dostarczenia towaru zastępczego lub naprawy towaru albo do obniżenia ceny sprzedaży. Dostarczenie towaru zastępczego lub naprawa towaru nie prowadzą do rozpoczęcia na nowo biegu terminów przedawnienia. Obniżenie ceny sprzedaży jest odnośnie do wysokości ograniczone do szkody poniesionej przez kupującego. Kupującemu nie przysługują dalej idące roszczenia dotyczące wykonania umowy. Niezależnie od środków ochrony prawnej kupującego, Bartscher jest zawsze uprawniony do naprawienia towaru niezgodnego z umową stosownie do regulacji w punkcie III-8. lub do dostarczenia towaru zastępczego lub do zapobieżenia środkom ochrony prawnej kupującego poprzez zakieszczenie na jego rzecz po stronie „ma” w odpowiedniej wysokości.
- Jeśli kupujący korzysta bez uprawnienia ze środków ochrony prawnej z tytułu dostarczenia towaru niezgodnego z umową lub dotkniętego wadą prawną, pomimo, że rozpoznaje lub mógł być rozpoznac, że niezgodność z umową lub wada prawną nie zachodzą lub Bartscher nie odpowiada za przyczyny reklamowanych rozbieżności, kupujący jest zobowiązany względem Bartscher do zwrotu nakładów powstałych wskutek nieuprawnionego dochodzenia roszczeń.

## VI. Odstąpienie od umowy

- Kupujący uprawniony jest do odstąpienia od umowy, jeśli spełnione są ustawowe przesłanki odstąpienia od umowy, pisemnie zagroził Bartscher odstąpieniem od umowy w ciągu odpowiedniego terminu po wystąpieniu przesłanki uprawniającej do odstąpienia od umowy i bezskutecznie upłynął wyznaczony pisemnie odpowiedni termin dodatkowy. Jeśli kupujący domaga się dostarczenia towaru zastępczego, naprawienia towaru lub innego wykonania, to jest on przez odpowiedni czas związany zastosowanym środkiem ochrony prawnej, bez możliwości odstąpienia od umowy. Poza tym kupujący powinien złożyć oświadczenie o odstąpieniu od umowy w odpowiednim terminie po upływie terminu dodatkowego, pisemnie i bezpośrednio do Bartscher.
- Z zachowaniem dalej idących uprawnień wynikających z przepisów prawa, Bartscher może odstąpić od umowy w całości lub w części, jeśli kupujący sprzeciwia się uznaniu mocy wiążącej niniejszych międzynarodowych warunków sprzedaży, jeśli wykonanie umowy w całości lub w części jest lub stanie się zabronione, jeśli pisemne potwierdzenie zamówienia przez Bartscher, z przyczyn za które Bartscher nie odpowiada, wpłynęło do kupującego później, aniżeli w terminie czterdziestu (40) dni od daty jego wystawienia, jeśli złożony zostanie wniosek o otwarcie postępowania upadłościowego co do majątku kupującego lub jeśli wykonanie przez Bartscher zobowiązań dotyczących świadczenia z innych przyczyn nie jest dalej możliwe przy użyciu środków, których można wymagać przy uwzględnieniu własnych interesów Bartscher oraz rozpoznawalnych i uzasadnionych w chwili zawarcia umowy interesów kupującego, jak i w szczególności uzgodnionego świadczenia wzajemnego.
- Z zachowaniem dalej idących uprawnień wynikających z przepisów prawa, Bartscher może za wcześniejszym upomieniem odstąpić od umowy w całości lub w części, jeśli kupujący stawia żądania niezgodnie z umową, w niewłaściwym czasie powiadamia Bartscher o danych wymaganych do złożenia wniosku dotyczącego formalności celnych, bez przedstawienia uzasadnionego powodu nie spełnia istnych zobowiązań wymagalnych względem Bartscher lub osób trzecich, podaje nieprawdziwe dane dotyczące jego wiarygodności kredytowej lub o ile przyzreconczone przez ubezpieczyciela kredytu dla kupującego zabezpieczenie zostanie zredukowane z przyczyn, za które Bartscher nie odpowiada.

## VII. Odszkodowanie

- Bartscher zobowiązany jest do świadczeń odszkodowawczych z tytułu naruszenia obowiązków, które wynikają z umowy zawartej z kupującym, przeprowadzonych z kupującym negocjacji lub kontaktów handlowych, z zachowaniem przesłanek ustawowych, wyłącznie na zasadach określonych w postanowieniach poniższych. Postanowienia obowiązują w równej mierze do każdego obowiązku Bartscher polegającego na zwrocie nakładów:
  - Kupujący jest w pierwszej kolejności zobowiązany do skorzystania z innych środków ochrony prawnej i może domagać się odszkodowania wyłącznie z powodu utrzymujących się deficytów, w żadnym wypadku jednakże w miejsce innych środków ochrony prawnej.
  - Bartscher nie odpowiada za zachowanie dostawców, podwykonawców, przewoźników lub spedytatorów, za szkody, do których powstania przyczynił się kupujący lub za skutki leżących po stronie kupującego ingerencji w technologii bezpieczeństwa dostarczonego towaru. Bartscher nie odpowiada, jeśli umowa nie może zostać wykonana w sposób uzgodniony przy zawarciu umowy na skutek późniejszych środków ustawowych lub działań władzy publicznej. Ponadto Bartscher nie odpowiada za zakłócenia wywołane wskutek klęsk żywiołowych lub wydarzeń politycznych, zastosowania środków władczych przez państwo, strajków, sabotaży, nieszczęśliwych wypadków, działań terrorystycznych, działań procesów biologicznych, fizycznych lub chemicznych, lub gdy zaistnieją porównywalne okoliczności i Bartscher nie będzie mógł przy zastosowaniu odpowiednich środków nad nimi zapanować. Poza tym Bartscher odpowiada tylko wtedy, o ile kupujący udowodni, że organy lub personel Bartscher w zwiniony sposób naruszyli ciążące na nich względem kupującego obowiązki umowne.
  - W razie powstania odpowiedzialności, Bartscher wyrówna w granicach określonych w podpunkcie d) szkody kupującego w zakresie, jak kupujący udowodni, że powstałej szkodie nie dało się w żaden inny sposób zapobiec, szkoda ta została spowodowana naruszeniem ciążącego na Bartscher względem kupującego obowiązku, i że względu na powstanie i wysokość szkody była przewidywalna dla Bartscher w chwili zawarcia umowy jako skutek naruszenia obowiązku. Ponadto, kupujący zobowiązany jest do przedsięwzięcia środków ograniczających szkody, jak tylko naruszenie umowy zostanie rozpoznane lub stanie się rozpoznawalne.
  - Bartscher nie odpowiada za utracony zysk oraz szkody niematerialne. Poza tym wysokość odszkodowania za opóźnienie w dostawie lub jej brak ograniczona jest do 0,5 % za każdy pełny tydzień opóźnienia, jednakże maksymalnie do 5 % ceny netto towaru, którego dostawa opóźniła się lub nie nastąpiła, a w przypadku środków ochrony prawnej z tytułu dostawy towaru niezgodnego z umową lub dotkniętego wadą prawną – do 200 % ceny netto towaru niezgodnego z umową. Powyższe nie dotyczy szkód na osobach, umyślnego zatajenia niezgodności z umową lub wady prawnej towaru, jak i naruszeń umowy powstałych w wyniku umyślnego zawiązania lub rażącego niedbalstwa.
  - Bartscher zobowiązany jest do roszczeń odszkodowawczych za naruszenie ciążących na nim względem kupującego obowiązków umownych, obowiązków przedumownych lub obowiązków ze stosunku handlowego wyłącznie zgodnie z postanowieniami niniejszych międzynarodowych warunków sprzedaży. Wyłącza się jakiegolwiek sięganie do konkurencyjnych podstaw prawnych roszczenia, a w szczególności również roszczeń innego rodzaju, niż umowne. Tak samo wyłącza się z tytułu naruszenia ciążących na Bartscher obowiązków umownych, osobiste dochodzenie roszczenia od organów, wszystkich rodzajów pracowników, współpracowników Bartscher, przedstawicieli lub innych osób, z pomocą których Bartscher wykonuje umowę.
- Niezależnie od dalej idących roszczeń ustawowych lub umownych, kupujący zobowiązany jest względem Bartscher do następujących świadczeń odszkodowawczych:
  - W przypadku nieterminowego wpływu zapłaty, kupujący zwróci Bartscher zwykłe koszty polubownego, sądowego i posądkowego dochodzenia roszczeń powstałe w kraju i za granicą, ryczałt w wysokości 50,00 EURO, jak i, bez dowodzenia, odsetki według stopy procentowej stosowanej w 33154 Salzkotten/Republika Federalna Niemiec dla niezabezpieczonych kredytów krótkoterminowych w umówionej walucie, przynajmniej jednakże odsetki w wysokości 9 punktów procentowych ponad stopę bieżącą odsetek w Niemieckim Banku Federalnym.

- W przypadku opóźnionego powyżej dwóch (2) tygodni przejścia towaru przez kupującego, Bartscher jest uprawniony, bez dowodzenia, do domagania się odszkodowania w zryczałtowanej wysokości 5 % każdorazowej wartości dostawy. W przypadku opóźnionego powyżej sześciu (6) tygodni lub całkowitego braku przejścia towaru przez kupującego, jak i w przypadku dostawy towaru niedochodzącej do skutku z powodu naruszenia umowy przez kupującego, Bartscher jest uprawniony, bez dowodzenia, do domagania się odszkodowania w zryczałtowanej wysokości 20 % każdorazowej wartości dostawy.
  - Jeśli kupujący bez uprawnienia odstępuje od umowy i Bartscher wyraził zgodę na odstąpienie, Bartscher jest uprawniony, bez dowodzenia, do domagania się odszkodowania w zryczałtowanej wysokości 20 % każdorazowej wartości dostawy.
- Kupujący zobowiązany jest w stosunkach handlowych ze swoimi odbiorcami do ograniczenia swojej odpowiedzialności odszkodowawczej odnośnie do jej podstawy i wysokości w ramach prawnej możliwości, jak i przyjętych w branży zwyczajów.

## VIII. Przedawnienie

Roszczenia kupującego z tytułu dostawy nowych niezgodnych z umową oraz obarczonych wadą prawną towarów przedawniają się z upływem dwóch (2) lat od dostawy towaru. Roszczenia Kupującego z tytułu dostawy używanych niezgodnych z umową oraz obarczonych wadą prawną towarów przedawniają się z upływem jednego (1) roku od dostawy towaru, chyba że Bartscher naruszył obowiązki umowne umyślnie lub w wyniku rażącego niedbalstwa. Wymiana lub naprawa towaru nie powodują rozpoczęcia biegu terminu przedawnienia na nowo ani jego zawieszenia.

## IX. Inne postanowienia

- Dostarczony towar pozostaje własnością Bartscher do chwili wyrównania wszystkich istniejących przeciw kupującemu wierzytelności. Zastrzeżenie własności towaru nie zmienia postanowień dotyczących przejścia ryzyka w punkcie III-9.
- Niezależnie od dalej idących roszczeń ustawowych lub umownych, kupujący zwalnia Bartscher bez ograniczeń z wszelkich roszczeń osób trzecich podnoszonych przeciw Bartscher na podstawie przepisów o odpowiedzialności za produkt lub podobnych, o ile odpowiedzialność ta oparta zostanie na okolicznościach – jak, np. przedstawienie produktu – wskazanych przez kupującego lub inne osoby trzecie bez wyraźnej i pisemnej zgody Bartscher. Zwolnienie obejmuje w szczególności również obowiązek zwrotu Bartscher powstałych nakładów i następuje z jednoczesnym zrzeczeniem się przez kupującego dalszych przesłanek i innych zarzutów, w szczególności zrzeczeniem się zachowania obowiązków nadzoru i wycofania produktów, jak i zrzeczeniem się zarzutu przedawnienia.
- Bartscher zastrzega sobie wszelkie prawa własności, autorskie, pozostałe prawa własności przemysłowej jak i prawa z know-how do ilustracji, rysunków, obliczeń i pozostałych dokumentów oraz software, które udostępnił w formie fizycznej lub elektronicznej.
- Z zastrzeżeniem pisemnego sprzeciwu kupującego, Bartscher przetwarza dane osobowe, które uzyskał od kupującego wykonując działania uregulowane w niniejszych międzynarodowych warunkach sprzedaży, także u usługodawców mających siedzibę w kraju lub za granicą.
- Obieg dokumentów elektronicznych (EOD) wymaga szczególnego porozumienia.
- Wszystkie powiadomienia, oświadczenia, zawiadomienia, itd., sporządza się wyłącznie w języku niemieckim lub angielskim. Powiadomienia za pomocą telefaksu lub poczty elektronicznej czynią zażość formie pisemnej.

## X. Ogólne podstawy umowy

- Miejsce dostawy wynika z regulacji w punkcie III-5. niniejszych międzynarodowych warunków sprzedaży i obowiązują także dla dostaw zastępczych lub napraw dostarczonego towaru. Miejscem zapłaty i wykonania dla wszystkich pozostałych zobowiązań ze stosunków prawnych pomiędzy Bartscher i kupującym jest 33154 Salzkotten/Republika Federalna Niemiec. Regulacje te obowiązują również wtedy, gdy Bartscher przejmie koszty związane z obrotem płatniczym, spełnia świadczenia dla kupującego w innym miejscu lub, gdy zapłata ma być dokonana za wydaniem towarów lub dokumentów, lub gdy spełnione świadczenia mają być zwrócone. Uzgodnienie innych Incoterms lub klauzul typu „dostawa wolna...” albo podobnego typu skutkuje jedynie odmiennym uregulowaniem transportu i kosztów transportu; w pozostałym zakresie wiąza postawienia niniejszych międzynarodowych warunków sprzedaży.
- Do stosunków prawnych pomiędzy Bartscher i kupującym stosuje się postanowienia Konwencji Narodów Zjednoczonych z dnia 11 kwietnia 1980 roku o umowach międzynarodowej sprzedaży towarów (UN-Kaufrecht/CISG) w wersji anglojęzycznej. Konwencja obowiązuje także poza zakresem jej stosowania i niezależnie od zastrzeżeń dokonanych przez stron Konwencji, dla wszystkich umów, które zgodnie z regulacjami w punkcie I., podlegają niniejszym międzynarodowym warunkom sprzedaży.
- Do dojścia umów do skutku, włącznie z uzgodnieniami dotyczącymi właściwości sądowej oraz właściwości sądu polubownego, do uzupełnień lub zmian umów, jak i do umownych praw i obowiązków stron, łącznie również z odpowiedzialnością za spowodowaną przez towar śmierć lub uszkodzenie ciała osoby, jak i z tytułu naruszenia przedumownych oraz pozostałych obowiązków ubocznych, jak i do wykładni, obowiązują wyłącznie postanowienia Konwencji w związku z niniejszymi międzynarodowymi warunkami sprzedaży. Przy zastosowaniu klauzul handlowych obowiązują, w razie wątpliwości, Incoterms@2020 Międzynarodowej Izby Handlowej z uwzględnieniem regulacji zawartych w niniejszych międzynarodowych warunkach sprzedaży. Z zastrzeżeniem innych regulacji w niniejszych międzynarodowych warunkach sprzedaży, stosunki prawne stron kształtują się w pozostałym zakresie zgodnie ze Szwajcarskim Prawem Obligacyjnym.
- Wszelkie – umowne i pozaumowne, jak również upadłościowe – spory z lub w związku w umowami, do których przewidziane jest obowiązywanie niniejszych międzynarodowych warunków sprzedaży, włącznie z ich ważnością, nieważnością, naruszeniem lub rozwiązaniem, jak i inne spory ze stosunku handlowego z kupującym, zostaną ostatecznie rozstrzygnięte przez postępowanie polubowne z wyłączeniem zwykłej drogi sądowej, zgodnie z obowiązującą w chwili złożenia zawiadomienia wszczynającego postępowanie wersją Szwajcarskiego Regulaminu Międzynarodowego Arbitrażu Swiss Chambers' Arbitration Institution. Sąd polubowny składa się z trzech arbitrow, z których jeden wyznaczony zostanie przez powoda, jeden przez pozwanego, a przewodniczący sądu polubownego przez arbitrow wskazanych powyżej, zaś w przypadku sporów o wartości sporu niższej niż 250.000 EURO, z arbitra wyznaczonego zgodnie ze Szwajcarskim Regulaminem Międzynarodowego Arbitrażu. Miejscem postępowania przed sądem polubownym jest Zurich/Szwajcaria, językiem postępowania może być język niemiecki i/lub angielski. Właściwość sądu polubownego wyłącza też w szczególności każdą właściwość ustawową sądów państwowych, która przewidziana jest z powodu osobistego lub rzeczowego związku. Jeśli to porozumienie dotyczące rozjemstwa jest nieskuteczne lub miałoby stać się nieskuteczne, do rozstrzygnięcia sporów uzgadnia się zamiast tego niewyłączną właściwość sądów właściwych dla 33154 Salzkotten/Republika Federalna Niemiec. Jeśli właściwa siedziba handlowa kupującego leży w Europejskim Obszarze Gospodarczym (EOG) lub w Szwajcarii, to Bartscher, niezależnie od ewentualnej nieskuteczności porozumienia dotyczącego rozjemstwa, uprawniony jest, w miejsce skargi do sądu polubownego, do wniesienia skargi także do właściwego dla 33154 Salzkotten/ Republika Federalna Niemiec sądu państwowego lub sądu państwowego w miejscu handlowej siedziby kupującego.
- Jeżeli postanowienia niniejszych międzynarodowych warunków sprzedaży miałyby być lub stać się w całości lub w części nieskuteczne, to regulacje w pozostałym zakresie pozostają skuteczne. Strony są zobowiązane do zastąpienia regulacji nieskutecznej regulacją prawną obowiązującą, która jak najpełniej odpowiada gospodarstwu znaczeniu i celowi regulacji nieskutecznej.



Bartscher GmbH  
Franz-Kleine-Straße 28  
33154 Salzkotten  
Niemcy

Bartscher Polska SP. z o.o.  
ul. Trakt Brzeski 94, 94A  
05-077 Warszawa-Wesola  
Polska

